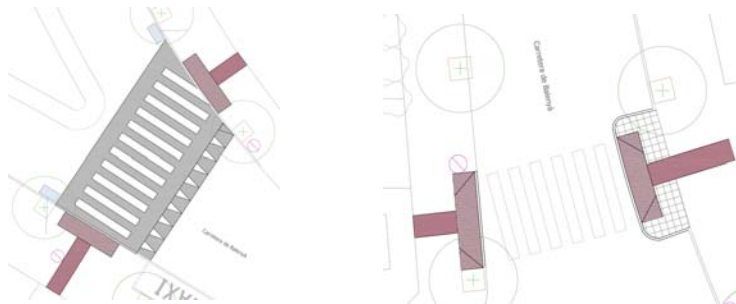
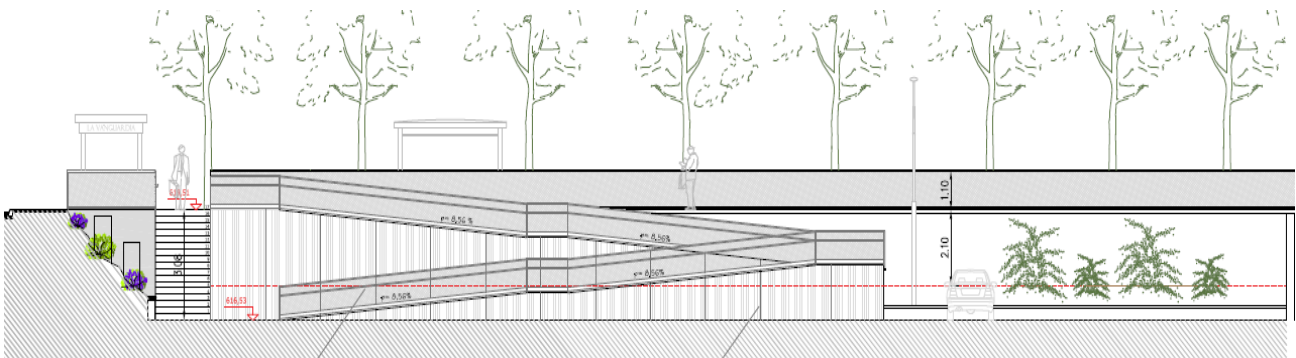




Ajuntament de Taradell



PROJECTE

MILLORES PER A LA SEGURETAT I ACCESSIBILITAT DEL NUCLI URBÀ.

LOT 1: Itineraris de vianants del nucli
LOT 2: Accessibilitat a l'aparcament 1-O

I. MEMÒRIA	2
MG. Dades generals	2
MG 1 Identificació i objecte	2
MG 2 Agents	2
MG 3 Relació de documents complementaris i projectes parcials	2
MD. Memòria descriptiva	3
MD 1 Informació prèvia: antecedents i condicionants de partida	3
MD 2 Descripció del projecte	3
MD 3 LOT 1: Projecte de millora dels itineraris de vianants del nucli de Taradell	6
MD 4 LOT 2: Millora d'accessibilitat a l'aparcament de l'1-O	15
Mc. Memòria constructiva	18
MA. ANNEXOS A LA MEMÒRIA	22
<input type="checkbox"/> LOT 1 Estudi de Mobilitat urbana sostenible de Taradell	22
<input type="checkbox"/> LOT 2 Annex de càlcul de fonamentació i estructura	22
MN. NORMATIVA APLICABLE	25
II. DOCUMENTACIÓ GRÀFICA	30
DG IN ÍNDEX DE LA DOCUMENTACÓ GRÀFICA	31
III. PLEC DE CONDICIONS	32
PLEC DE CONDICIONS DELS MATERIALS	33
PLEC DE CONDICIONS FACULTATIVES I ECONÒMIQUES	34
IV. PRESSUPOST TOTAL DE CONTRACTE	35
V. AMIDAMENTS	37
VI. PRESSUPOST	39
VII. QUADRE DE PREUS I i II	41
VIII. DOCUMENTS I PROJECTES COMPLEMENTARIS	43
GR ESTUDI DE GESTIÓ DE RESIDUS D'OBRA	44
IG INFORME GEOLÒGIC-GEOTÈCNIC	46
EBSS ESTUDI BÀSIC DE SEGURETAT I SALUT	47

I. MEMÒRIA

MG. DADES GENERALS

MG 1 Identificació i objecte

■ Identificació

PROJECTE DE MILLORES PER A LA SEGURETAT I ACCESSIBILITAT DEL NUCLI URBÀ.

Lot 1: Millora dels itineraris de vianants del nucli de Taradell

Lot 2: Millora de l'accessibilitat a l'aparcament del 1-O

■ Objecte

L'objecte d'aquest projecte consisteix en definir dues propostes d'actuacions que es volen dur a terme al nucli urbà de Taradell per millorar la seguretat viària i accessibilitat dels usuaris de l'espai públic, tant pels vianants com pels vehicles rodats.

Emplaçament

LOT 1: Diversos punts del Nucli de Taradell

LOT 2: Aparcament de l'1-O

MG 2 Agents

■ Promotor:

Ajuntament de Taradell

Carrer de la Vila, 45 (08552)

Telèfon: 938.126.100

CIF: P08.278.00D

Representant: Mercè Cabanas Solà (Alcaldessa)

■ Tècnic projectista:

ESTUDI 29 SERVEIS ARQUITÈCNICS , SLP. – B-09857723

Tècnic: Miquel Sellés Oliva

Arquitecte tècnic i enginyer de l'edificació, col·legiat núm.6977.

DNI. 77.113.518-S Domicili professional: Rambla Davallades núm.17 1r pis. Vic (08500)

Email: estudi29arq@gmail.com Telèfon: 938.856.666

■ Col·laboradors:

Laia Molist Pujadas

Arquitecta, col·legiada núm. 76625

Xavier Alsina Padrós, Consultor estructural

Enginyer industrial, col·legiat núm. 19.734

MG 3 Relació de documents complementaris i projectes parcials

Estudi de gestió de residus de la
construcció:

Redactat pel mateix arquitecte projectista

Informe geològic-geotècnic:	LOSTEC, SA, Maig 2024, Redactat per Anna Viñas Pujol
Estudi bàsic de seguretat i salut:	Redactat pel mateix arquitecte projectista

MD. MEMÒRIA DESCRIPTIVA

MD 1 Informació prèvia: antecedents i condicionants de partida

Amb la finalitat de la millora de la mobilitat urbana i l'accessibilitat del terme municipal de Taradell i tal i com recull el pla de mobilitat l'objectiu es donar resposta a les deficiències que s'han detectat i realitzar un seguit de actuacions. Les noves actuacions de millora dels itineraris i de l'accessibilitat al aparcament del 1-O es projecten tenint en compte la normativa actual així com el Pla de Mobilitat Urbana Sostenible de Taradell.

MD 2 Descripció del projecte

MD 2.1 Descripció general del projecte

L'objecte d'aquest projecte és definir les diferents propostes d'actuacions que es volen dur a terme al nucli urbà de Taradell. Les actuacions permetran millorar la seguretat viària i l'accessibilitat dels usuaris de l'espai públic, tant pels vianants com pels vehicles rodats. S'ha dividit les diferents actuacions en dos lots:

LOT 1: Projecte de millora dels itineraris dels vianants del nucli de Taradell

LOT 2: Millora d'accessibilitat a l'aparcament del 1-O

MD 2.2 Àmbit d'actuació

LOT 1: Millora dels itineraris dels vianants del nucli de Taradell	376,37 m2
LOT 2: Millora d'accessibilitat a l'aparcament del 1-O	226,55 m2

MD 2.3 Justificació del compliment de la normativa urbanística, ordenances municipals i altres normatives si s'escau

Planejament:	Pla d'Ordenació Urbanística Municipal (POUM) de Taradell aprovat definitivament en data 22 de setembre de 2009
Zonificació:	Secció 2. Sistema de comunicació.

Article 103. Sistema viari, clau XV

1. El Sistema viari comprèn les instal·lacions i els espais reservats al traçat de la xarxa viària i exclusivament dedicats a la circulació de persones i vehicles, àrees d'aparcament de vehicles, activitats de l'ús de l'espai públic i la implantació de xarxes d'instal·lacions i serveis.

S'estableixen les següents categories de vies:

- a. Xarxa bàsica territorial: carreteres subjectes a legislació específica.
- b. Xarxa viària bàsica: carrers estructurants dins del sòl urbà i els indicats com a ordenació obligatòria en sòl urbanitzable.
- c. Xarxa viària complementària: la resta de carrers no estructurants en sòl urbà i urbanitzable. En sòl urbanitzable es determinaran mitjançant la redacció del Pla Parcial.
- d. Xarxa de vies pecuàries, recorreguts paisatgístics i d'interès natural, constituïda per vies que cal recuperar pel seu caràcter vertebrador del territori no urbanitzat i mantenir-les per la seva funció de connexió amb les àrees urbanes o entre espais naturals. Regulada a la Secció 5. , Capítol IV del Títol III.

Normes Urbanístiques



Generalitat de Catalunya
Departament de Política Territorial
i Obres Públiques
Direcció General d'Urbanisme
Comissió Territorial d'Urbanisme
de la Catalunya Central

pagina 43

2. Els terrenys destinats a sistema viari i les seves franges de protecció no són edificables ni amb caràcter provisional.
3. Les determinacions del Pla, pel que fa a la xarxa viària es podran completar mitjançant la redacció dels plans especials o parcials, segons correspongui, i podrà ajustar-se el seu traçat mitjançant plans de millora urbana en el sòl urbà.
4. A la xarxa viària urbana i camins veïnals caldrà preveure reserva d'espai suficient per a la col·locació i la integració dins el paisatge de contenidors o equivalents.
5. La col·locació de cartells o altres mitjans de propaganda visibles des de la via pública estarà sotmesa a les determinacions de la legislació sectorial vigent, i a la prèvia llicència municipal.

En qualsevol cas queda prohibit situar publicitat dins la xarxa bàsica territorial i dins de tots els camins rurals del municipi de Taradell. Només s'admet situar indicadors en les cruïlles dels camins per tal de facilitar la localització de masies, jaciments arqueològics o altres elements del patrimoni cultural i natural.

Article 104. Xarxa bàsica territorial

La xarxa bàsica territorial està constituïda per carreteres i autovies o vies segregades, subjectes a la seva legislació específica. Conformen la xarxa bàsica territorial del terme municipal:

- B-520 de Vic a Arbúcies
- B-530 de Taradell a la carretera de Vic-Arbúcies
- BV-5306 de Taradell a la C-17 (Malla)
- BV-5305 de Taradell a l'estació de Balenyà

També queda adscrit a la xarxa bàsica territorial els sòls reservats per a la nova vialitat proposada pel Pla territorial parcial de les comarques centrals.

Les vies segregades i carreteres fora del sòl urbà que formen la xarxa bàsica territorial hauran de respectar, les determinacions d'acord amb la legislació sectorial vigent.

Aquests sòls poden ser de domini privat amb els usos que estableix el Pla però ajustant-se sempre a les limitacions que estableix la legislació de Carreteres.

Article 105. Xarxa viària bàsica

La xarxa viària bàsica està formada per les vies estructurants assenyalades dins del sòl urbà i no urbanitzable i els indicats en el sòl urbanitzable com a ordenació obligatòria, destinats a comunicar les diferents àrees urbanitzades del municipi, a dotar-lo d'espais d'aparcament i a comunicar-lo amb els municipis veïns.

Article 106. Xarxa viària complementària.

La xarxa viària complementària comprèn la resta de carrers del sòl urbà no principals que tenen com a funció donar accés als solars i a les parcel·les. En el sòl urbanitzable es determinaran mitjançant la redacció del Pla Parcial corresponent.

MD 3 LOT 1: Projecte de millora dels itineraris de vianants del nucli de Taradell

MD 3.1 Objecte

L'objecte d'aquest LOT 1 és definir diferents propostes d'actuacions del nucli de Taradell per a la millora dels itineraris de vianants. Actualment s'han pogut analitzar diferents punts de pas dels vianants que no es troben accessibles, en mal estat i no adaptats a les necessitats de la població actual.

MD 3.2 Emplaçament

Les actuacions del LOT 1 es desenvolupen a diferents punts del municipi de Taradell que es defineixen a continuació:

Actuació 1: Carretera de Balenyà l'alçada de l'edifici nº29

Actuació 2: Carretera de Balenyà l'alçada de l'edifici nº21

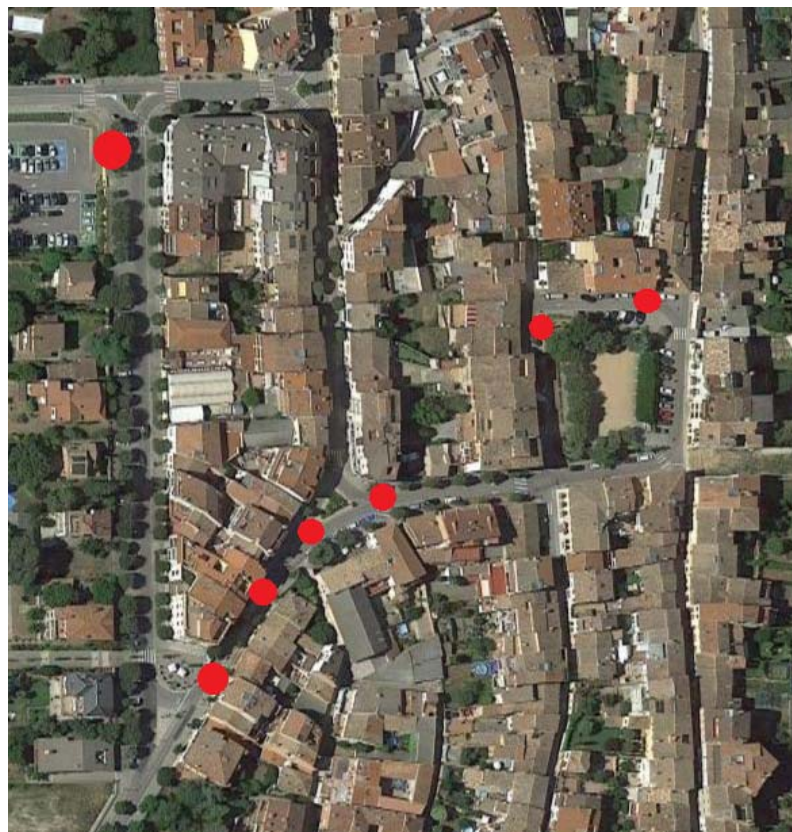
Actuació 3: Carretera de Balenyà l'alçada de l'edifici nº18

Actuació 4: Carretera de Balenyà l'alçada de l'edifici nº11

Actuació 5: Carrer de la Vila amb la Plaça de les Eres

Actuació 6: Plaça de les Eres cantonada amb Carrer Sant Sebastià

Actuació 7: Passeig Sant Genís i Carretera de Mont-rodon l'alçada de l'aparcament de l'1-0



MD 3.3 Compliment de l'Estudi de Mobilitat Urbana Sostenible

Per part de l'empresa TRN_TARYET s'ha realitzat un estudi de Mobilitat Urbana sostenible a Taradell efectuat el Novembre del 2023 amb l'objectiu d'analitzar el sistema, realitzar una diagnosi i posteriorment un recull de propostes de millora per potenciar la mobilitat sostenible i segura al municipi amb la formulació d'un programa d'actuacions amb les fases d'implementació i costos.

Les característiques urbanes del municipi de Taradell fan que el mitjà a peu sigui idoni per desplaçar-se pel nucli urbà, al tractar-se d'un centre de mida petita (2x1km) i compacte i amb una orografia que no presenta desnivells accentuats. A més, aquest nucli presenta una illa de vianants, amb carrers de plataforma única, i amb oferta comercial i de serveis.

Aquest projecte preveu millorar la mobilitat a peu dels vianants amb la millora i arranjament de voreres i l'adequació de passos de vianants amb la finalitat de millorar la seguretat dels desplaçaments.

MD 3.4 Relació d'actuacions

3.4.1 Actuació 1: Carretera de Balenyà l'alçada de l'edifici nº29

Actuació

La Carretera de Balenyà és un dels eixos de circulació tant pel trànsit rodat com pels vianants del nucli de Taradell, donant accés a la Plaça de les Eres.

En aquest tram de la Carretera de Balenyà ens trobem un pas de vianants que no té un gual adaptat en un dels dos costats de pas.



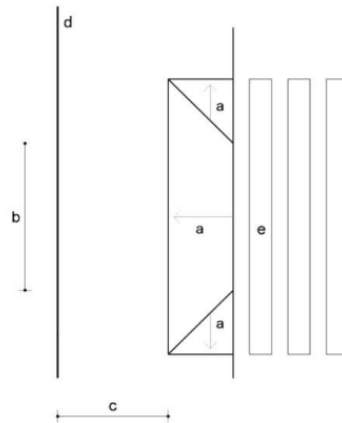
Vista al pas de vianants sense adaptar, en la imatge al costat dret

Proposta tècnica de l'actuació

La proposta d'actuació pretén resoldre la problemàtica detectada amb diferents actuacions, tenint en compte la normativa actual en accessibilitat en l'accés i la utilització dels espais públics urbanitzats tal i com es recull en el nou Codi d'accessibilitat de Catalunya aprovat segons el Decret 209/2023.

L'actuació pretén fer un pas de vianants adaptat amb tres plans inclinats, eliminant la vorada existent, enfonsant la nova vorada i col·locant el paviment tàctil reglamentari amb la franja de botó vermell de 60cm davant del pas

de vianants i la franja ratllada de 80cm d'amplada fins a tocar a la façana de l'edifici. Es repintarà de nou les franges del pas de vianants i es recol·locaran les tapes dels serveis que es troben afectats per l'actuació de la nova pavimentació.



S'acompanyen plànols on es grafia l'estat actual del tram i la proposta d'actuació.

3.4.2 Actuació 2: Carretera de Balenyà l'alçada de l'edifici nº21

Actuació

La Carretera de Balenyà és un dels eixos de circulació del nucli de Taradell i alhora és un dels carrers que dona accés a la Plaça de les Eres.

En aquest tram de la Carretera de Balenyà hi trobem un pas de vianants amb dos passos adaptats a banda i banda que no són necessaris a aquesta alçada ja que la actuació 3 recull una millora per a la seguretat dels vianants i vial amb un nou pas elevat.

Actualment aquest pas de vianants no és accessible on la vorada de pedra no es troba enfonsada, està trencada i escantonada i suposa un perill per els vianants que utilitzen aquest pas.



Vista al pas de vianants mal ubicat



Vista al costat dret de zona l'actuació.



Vista al costat esquerra de la zona d'actuació

 Proposta tècnica de l'actuació

L'actuació pretén suprimir el pas de vianants actual. Fent la reposició del panot igual a l'existent, en la zona de la vorera i fressant la part de l'asfalt per eliminar el pintat. D'altra banda, es guanyaran algunes places d'aparcament.

S'acompanyen plànols on es grafia l'estat actual del tram i la proposta d'actuació.

3.4.3 Actuació 3: Carretera de Balenyà l'alçada de l'edifici nº18

 Actuació

La Carretera de Balenyà és un dels eixos de circulació del nucli de Taradell i alhora és un dels carrers que dona accés a la Plaça de les Eres.

La confluència de transit tant de vehicles com de vianants comporta situacions de risc i inseguretat donada la característica del tram, amb manca de passos de vianants adaptats o bé els existents que es troben mal ubicats.

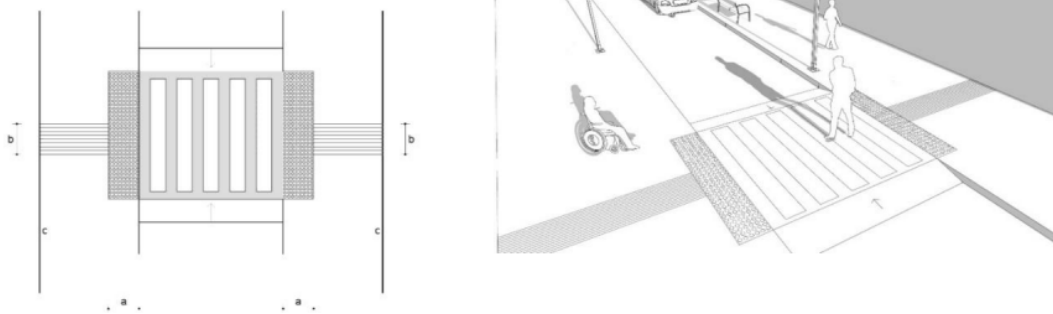


Vista al pas al lloc on es vol col·locar el pas elevat.

Proposta tècnica de l'actuació

La proposta d'actuació pretén resoldre la problemàtica detectada amb diferents actuacions, tenint en compte la normativa actual en accessibilitat en l'accés i la utilització dels espais públics urbanitzats tal i com es recull en el nou Codi d'accessibilitat de Catalunya aprovat segons el Decret 209/2023.

La circulació de vianants en aquesta zona es pretén reforçar amb la col·locació d'un pas elevat que millorarà la seguretat per als vianants. També es farà la reforma de la vorera actual amb la col·locació de paviment tàctil indicador de botó i ratllat a cada costat del carrer per acompanyar al vianant al pas elevat. Aquest nou pas elevat també farà minvar la velocitat dels vehicles.



S'acompanyen plànols on es grafia l'estat actual del tram i la proposta d'actuació.

3.4.5 Actuació 4: Carretera de Balenyà l'alçada de l'edifici nº11

 Actuació

La Carretera de Balenyà és un dels eixos de circulació del nucli de Taradell i alhora és un dels carrers que dona accés a la Plaça de les Eres. En aquest punt de la Carretera els passos de vianants actuals es troben en mal estat. S'ha pogut observar que la vorera i el gual es troben en mal estat i dificulten l'ús apropiat del pas de vianants.



Vista al pas de vianants actual

- Proposta tècnica de l'actuació

Per tal de millorar la visió per als vianants es proposa traslladar un dels dos passos adaptats més endavant i refer els dos passos adaptats augmentant-ne la mida i referent el paviment tàctic ratllat.

Aquesta proposta recull la ampliació de la vorera sud per a la millora de la visibilitat del vianant quan vulgui travessar el vial on s'amplia fins a 2m més cap al vial i d'aquesta manera els aparcaments no dificulten la visió del vianant quan travessa. L'altra banda de la vorera es reformarà per tal d'adequar el paviment a la normativa actual amb la franja de ratllat de 80cm indicativa, així com els tres plans per adaptar la vorera al nivell del vial. També es reformarà l'escocell que es troba desnivellat del paviment actual i es reformarà el pintat del pas de vianants. Es reforçarà la senyalització vertical d'aquest pas de vianants.

S'acompanyen plànols on es grafia l'estat actual del tram i la proposta d'actuació.

3.4.6 Actuació 5: Carrer de la Vila amb la Plaça de les Eres

- Actuació

El Carrer de la Vila és un dels carrers que envolten la Plaça de les Eres. La seva circulació peatonal cap al centre de la Plaça crea la necessitat de millorar-ne alguns dels passos actuals.

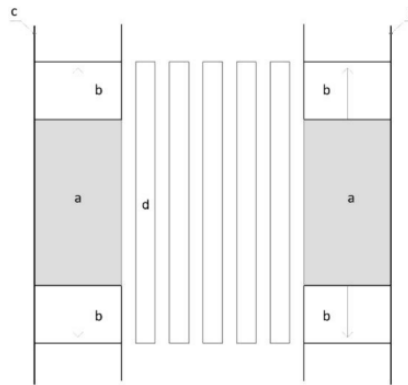
La confluència de trànsit tant de vehicles com de vianants comporta situacions de risc i inseguretat i, a més a més, es troben situacions on la vorera existent és molt estreta i no es accessible.



Vista al pas de vianants actual

- Proposta tècnica de l'actuació

La proposta d'actuació pretén adaptar la vorera actual amb el rebaix de la vorera per anivellar-la al vial actual. Aquesta millora permetrà eliminar el graó existent que forma la vorada actual i facilitar el pas dels vianants en aquest punt on comença el carrer de la Vila amb la plaça de les Eres amb un nou paviment indicador tàctil.



S'acompanyen plànols on es grafia l'estat actual del tram i la proposta d'actuació.

3.4.7 Actuació 6: Plaça de les Eres cantonada Carrer Sebastià

Actuació

En aquesta cantonada de la Plaça de les Eres amb el Carrer Sant Sebastià actualment hi ha un pas de vianants.

La confluència de transit tant de vehicles com de vianants comporta situacions de risc i inseguretat.



Vista al pas de vianants actual des d'un costat



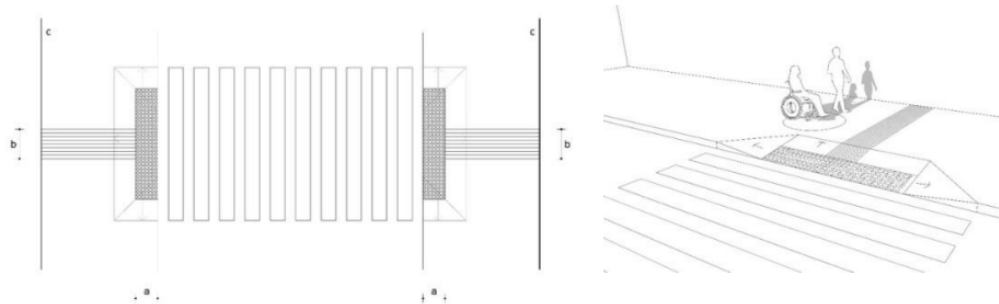
Vista al pas de vianants des de l'altre costat

Proposta tècnica de l'actuació

La proposta d'actuació pretén resoldre la problemàtica detectada amb diferents actuacions, tenint en compte la normativa actual en accessibilitat en l'accés i la utilització dels espais públics urbanitzats tal i com es recull en el nou Codi d'accessibilitat de Catalunya aprovat segons el Decret 209/2023.

L'actuació pretén construir a banda i banda de l'actual pas de vianants dos guals adaptats que ajudin als vianants a millorar en seguretat i en un costat ampliar la vorera per a una millora de la seguretat del vianant i del conductor del vehicle ja que el pas de vianants queda descobert sense que les places d'aparcament puguin dificultar la visió. Des de la plaça de les Eres es realitzarà un gual adaptat amb la vorada enfonsada per eliminar el

graó existent. Tanmateix, també es reformarà el paviment de panot amb la col·locació del paviment tàctil indicador per orientar, dirigir i advertir els vianants tal i com fa necessària la normativa vigent



S'acompanyen plànols on es grafia l'estat actual del tram i la proposta d'actuació.

3.4.8 Actuació 7: Passeig Sant Genís i Carretera de Mont-rodon l'alçada de l'aparcament de l'1-0

Actuació

Aquest tram disposa de paviment existent en mal estat en algunes zones. A més, pel que fa al Passeig Sant Genís es tracta d'un tram amb una vorera molt ocupada ja sigui per la parada d'autobus com pels escocells existents.



Vista a la parada de bus



Vista al mur de la rampa d'accés a l'aparcament



Vista al pas de vianants actual

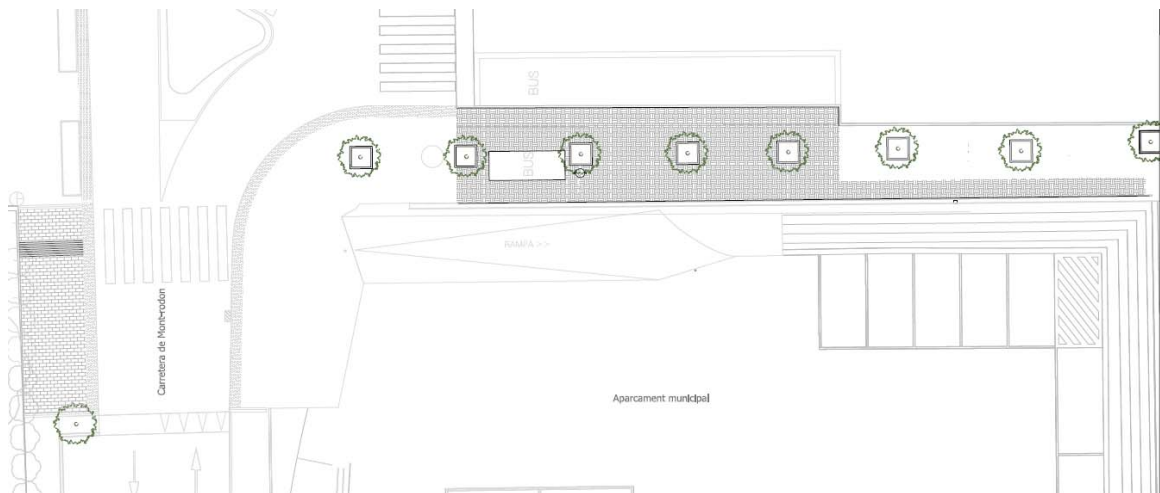
Proposta tècnica de l'actuació

La proposta d'actuació pretén resoldre la problemàtica detectada amb diferents actuacions, tenint en compte la normativa actual en accessibilitat en l'accés i la utilització dels espais públics urbanitzats tal i com es recull en el nou Codi d'accessibilitat de Catalunya aprovat segons el Decret 209/2023.

L'actuació pretén ampliar un metre la vorera on s'ubica la parada d'autobus del Passeig Sant Genís, així com la col·locació de nou paviment de panot a tota la zona afectada, pas d'instal·lacions, així com la reubicació de la llumera situada al pas de vianants, garantint d'aquesta manera una il·luminació idònia.

També es proposa la reforma del mur existent que limita amb la vorera objecte d'intervenció. Es preveu el repicat i posterior arrebossat i pintat d'aquest, així com la col·locació de la nova barana de 1,10m d'alçada amb passamà superior.

L'actuació també pretén acabar la vorera de la Carretera de Mont-rodon que forma part de les obres del Projecte de millora de la seguretat viària i l'accessibilitat a la Carretera Mont-rodon adjudicades el passat mes de Gener del 2024 i que acabaran pròximament. En aquest cas, es passaran instal·lacions i es col·locarà nou paviment amb peça de formigó de 30x20x10cm. A més a més, per a indicar el pas de vianants per creuar el vial es col·locarà una franja transversal amb llamborda ratllada. Aquest paviment tàctil indicador direccional és una guia per l'usuari i el paviment està format per peces amb un acabat superficial acanalat recta i paral·lel amb una altura de 4mm.



S'acompanyen plànols on es grafia l'estat actual del tram i la proposta d'actuació.

MD 4 LOT 2: Millora d'accessibilitat a l'aparcament de l'1-O

MD 4.1 Objecte

L'objecte d'aquest LOT 2 és definir la proposta d'actuació del nucli de Taradell per a la millora de l'accessibilitat dels usuaris de l'aparcament municipal de l'Espai 1 d'Octubre. Actualment l'accés peatonal a l'aparcament és a través d'una rampa que disposa d'un pendent accessiu i no compleix amb el nou Codi d'accessibilitat de Catalunya aprovat segons el Decret 209/2023.

MD 4.2 Emplaçament

L'actuació del LOT 2 es situa a l'aparcament municipal de l'Espai 1 d'Octubre amb accés peatonal des de la cruïlla del Passeig de Sant Genís amb a la Carretera de Mont-Rodon.

MD 4.3 Relació d'actuacions

- Actuació

L'accés peatonal a l'aparcament municipal de l'Espai 1 d'Octubre és situa a la cruïlla del Passeig de Sant Genís amb la Carretera de Mont-Rodon, un dels eixos de circulació tant pel trànsit rodat com pels vianants del nucli de Taradell.

Aquest accés a l'aparcament disposa d'una rampa amb un pendent accessiu del 15.3% aproximadament i sense complir els paràmetres actuals d'accessibilitat.



Vista de la rampa d'accés a l'aparcament



Vista a la vorera del Ctra. Mont-rodon



Vista al pas de vianants de la Ctra. Mont-rodon



Vista a la cruïlla Ctra. Mon-rodon amb Pg. Sant Genís

Proposta tècnica de l'actuació

La proposta d'actuació pretén resoldre la problemàtica detectada amb diferents actuacions, tenint en compte la normativa actual en accessibilitat en l'accés i la utilització dels espais públics urbanitzats tal i com es recull en el nou Codi d'accessibilitat de Catalunya aprovat segons el Decret 209/2023.

L'actuació preten fer de nou la rampa d'accés a l'aparcament, eliminant la rampa existent i creant nova fonamentació i nous murs. També s'ubica una escala per donar un accés més directe a l'aparcament. Per últim, s'acaba la part de vorera situada a la cruïlla entre el Passeig Sant Genís i la Carretera Mont-rodon.

Totes aquestes actuacions permetran adaptar l'entorn i el carrer principal comercial del nucli urbà per a facilitar l'accessibilitat a les persones amb discapacitat visual i de mobilitat.

▪ Tipus terreny

Segons l'estudi geotècnic realitzat i que forma part d'aquest projecte com a documentació annexa, es detalla que les es actuacions objecte d'intervenció s'emplacen sobre dipòsits de glacis, formats per llims argilosos amb sorres fines que es disposen per sobre el substrat rocós que se situa entre 4,10m i 8,00m de profunditat, respecte la rasant actual del terreny.

D'acord amb les investigacions realitzades s'han diferenciat, per sota d'un horitzó superficial de rebliments, 2 nivells geotècnics:

Nivell R: Paviment + graves abocades amb sorres. Reble.

Nivell 1: Llims argilosos amb sorres fines. Dipòsit de glacis. Quaternari.

Nivell 2: Gresos i microconglomerats. Substrat resistent. Eocè.

La distribució dels diferents nivells als punts d'investigació(respecte la cota d'inici de cada assaig) es resumeix a la següent taula:

PUNT D'INVESTIGACIÓ	NR (Reble)	N1 (Dipòsit al·luvial)	N2 (Substrat resistent)
Sh-1	0,00 – 3,00 m	-----	-----
Sh-2	0,00 – 0,80 m	0,80 – 4,10 m	4,10 – > 4,80 m
P-1	0,00 – 1,00 m	1,00 – 7,60 m	7,60 – > 8,00 m

- Pavimentació

Part de l'actuació pretén acabar vorera de la cruïlla entre el Passeig Sant Genís i la Carretera Mont-rodon que forma part de les obres del Projecte de Millora de la seguretat viària i l'accessibilitat a la Carretera de Mont-rodon adjudicades el passat mes de Gener del 2024 i que acabaran pròximament. En aquest cas, es passaran instal·lacions i es col·locarà nou paviment amb peça de formigó de 30x20x10cm. A més a més, per a indicar el pas de vianants per creuar el vial es col·locarà una franja transversal amb llamborda ratllada. Aquest paviment tàctil indicador direccional és una guia per l'usuari i el paviment està format per peces amb un acabat superficial acanalat recta i paral·lel amb una altura de 4mm. D'altra banda, es col·locarà paviment tàctil abans de l'inici de la rampa i l'escala per senyalar la proximitat d'una zona perillosa. Aquest paviment tàctil indicador estarà format per peces amb botons sense arestes vistes, de forma troncocònica i l'altura serà de 4mm.

- Murs

Pel que fa a l'estructura vertical de la rampa consta de murs prefabricats de formigó armat amb acabat texturitzat per tal de quedar el màxim d'integrats a la zona urbana on s'ubiquen.

- Instal·lacions

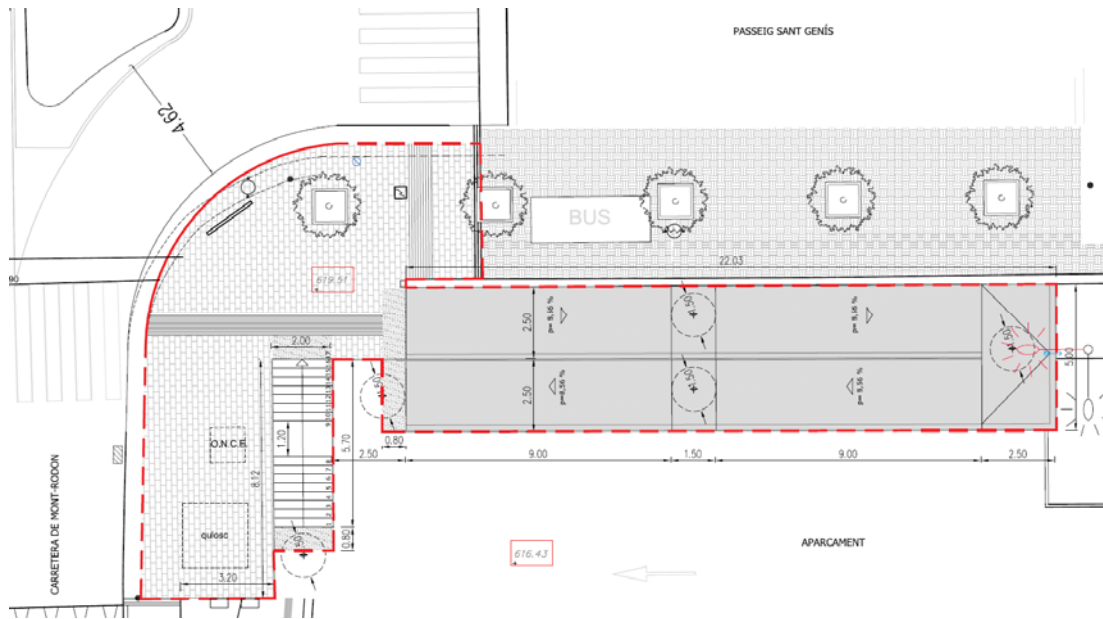
Es passaran instal·lacions de telecomunicacions, elèctrica i de recollida d'aigües pluvials per donar continuïtat a les instal·lacions de les obres del Projecte de Millora de la seguretat viària i l'accessibilitat a la Carretera de Mont-rodon adjudicades el passat mes de Gener del 2024 i que acabaran pròximament.

La instal·lació elèctrica està formada per un nou armari per a la CG i DSPD donant servei al quiosc existent, la cabina d'O.N.C.E i el rètol lluminós de la parda d'autobus. D'altra banda també es dona continuïtat a la millora de la instal·lació de enllumenat públic amb 2 tubs de diàmetre 90 corrugat per el pas del cablejat elèctric, piquetes i noves llumeneres i columnes.

També es preveu col·locar una nova llumera a la zona de la rampa garantint d'aquesta manera una il·luminació idònia.

A més a més, la línia de fibra òptica segueix desenvolupant-se en aquest espai amb connexió al quiosc, cabina de la ONCE així com el futur nou panel informatiu digitalitzat que es preveu col·locar en aquest punt central del nucli de Taradell.

Totes les instal·lacions seran soterrades amb profunditat segons normativa vigent.



S'acompanyen plànols on es grafia l'estat actual del tram i la proposta d'actuació.

MC. MEMÒRIA CONSTRUCTIVA

Aquest apartat fa referència a les actuacions del *LOT 2 Millora d'accessibilitat a l'aparcament del 1-0*.

MC 1 Sistema estructural

MC 1.1 Fonamentació

Descripció

Segons la informació obtinguda, les recomanacions i les conclusions de l'estudi geotècnic realitzat i que forma part d'aquest projecte com a documentació annexa, s'ha adoptat la fonamentació superficial com la solució més idònia per a aquest projecte.

La fonamentació prevista respon a la tipologia de fonamentació directa de formigó armat sobre els que es recolzaran els murs que conformen la rampa.

En aquest projecte no es preveuen excavacions ni reblerts que no siguin els propis de la fonamentació de la rampa i l'execució d'aquesta.

Dimensionat

El dimensionat dels fonaments s'ha obtingut segons el càlcul adjunt a l'apartat MA. Annexos a la Memòria.

Recobriments mínim

Atès a les característiques del terreny i de l'ambient, i segons les classes d'exposició del CE, la fonamentació tenen una classe general d'exposició: XC2.

El recobriment mínim d'una armadura s'ha de complir en qualsevol punt. Per garantir aquests valors mínims, es prescriu en projecte el recobriment nominal que és el que queda reflectit en els plànols i el que servirà per definir els separadors.

Caracterització dels materials

- El formigó dels elements de fonamentació, en concordança amb el tipus d'exposició a l'ambient de l'estructura i amb el càlcul estructural, serà:

- HA-25/B/20/XC2
- nivell de control: estadístic

- L'acer d'armar serà:

- barres corrugades: B500S
- malles electrosoldades: B500T

Coeficients parcials de seguretat dels materials per Estats Límit Últims (*)		
Situació de projecte	Formigó γ_c	Acer d'armar γ_s
Persistent o transitòria	1,5	1,15
Accidental	1,3	1,0

(*) Aquests valors dels coeficients parcials de seguretat del formigó i de l'acer son coherents amb les desviacions geomètriques màximes definides en el punt 5.1.1 pel cas de l'acer, 5.2 en el cas dels elements de fonamentació i en el 5.3 pel cas dels elements d'estructures de formigó construïts in situ de l'Annex 14 del CE.

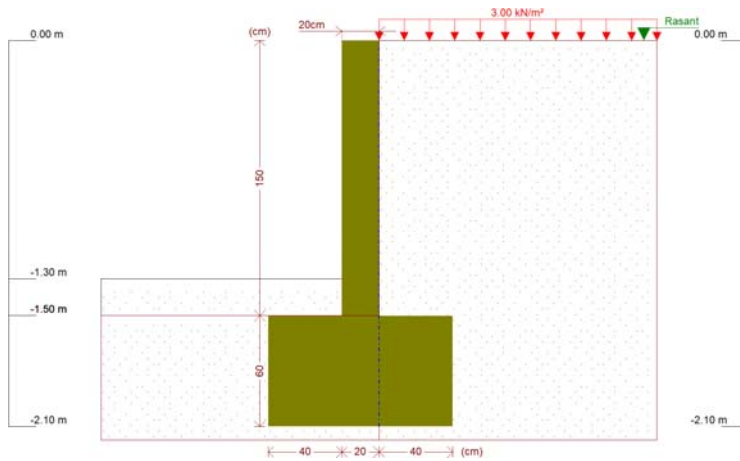
Per als Estats Límit de Servei els coeficients parcials de seguretat del formigó i l'acer tenen el valor igual a la unitat.

MC 12 Estructura

Descripció

L'estructura vertical consta de murs prefabricats de formigó armat, amb cantells bisellats. Formigó de tipus HA-30 i acer B-500-S.

Mur de contenció de 30 cm amb fonament decentrat



El forjat de la rampa consta de plaques alveolars de formigó pretensat HP-40 d'1,20 m. d'amplada, amb acabat inferior llis i cantells bisellats, complementat amb una capa de formigó tipus HA-25 i malla de repartiment i negatius segons indiquen els plànols.

Pel que fa l'escala es prefabricada de formigó armat de tipus HA-25 i acer B-500-S classe 2.


MA. ANNEXOS A LA MEMÒRIA

- LOT 1 Estudi de Mobilitat urbana sostenible de Taradell
- LOT 2 Annex de càlcul de fonamentació i estructura

LOT 1

Estudi de Mobilitat urbana sostenible de Taradell

Estudi de mobilitat urbana sostenible de Taradell



Document I. Memòria

Document I. Programa d'actuacions

Novembre 2023



Diputació
Barcelona

Àrea d'Infraestructures
i Espais Naturals



Ajuntament
de Taradell



5.2 Anàlisi del compliment de propostes per xarxa de transport

Pel què fa als àmbits d'actuació que fan referència a xarxes de transport, se'n poden trobar quatre. Aquests són els àmbits de la mobilitat a peu, mobilitat en bicicleta, mobilitat en transport públic i la mobilitat en vehicle privat motoritzat. Aquests quatre àmbits representen un total de 20 actuacions que representen el 58% de les actuacions totals.

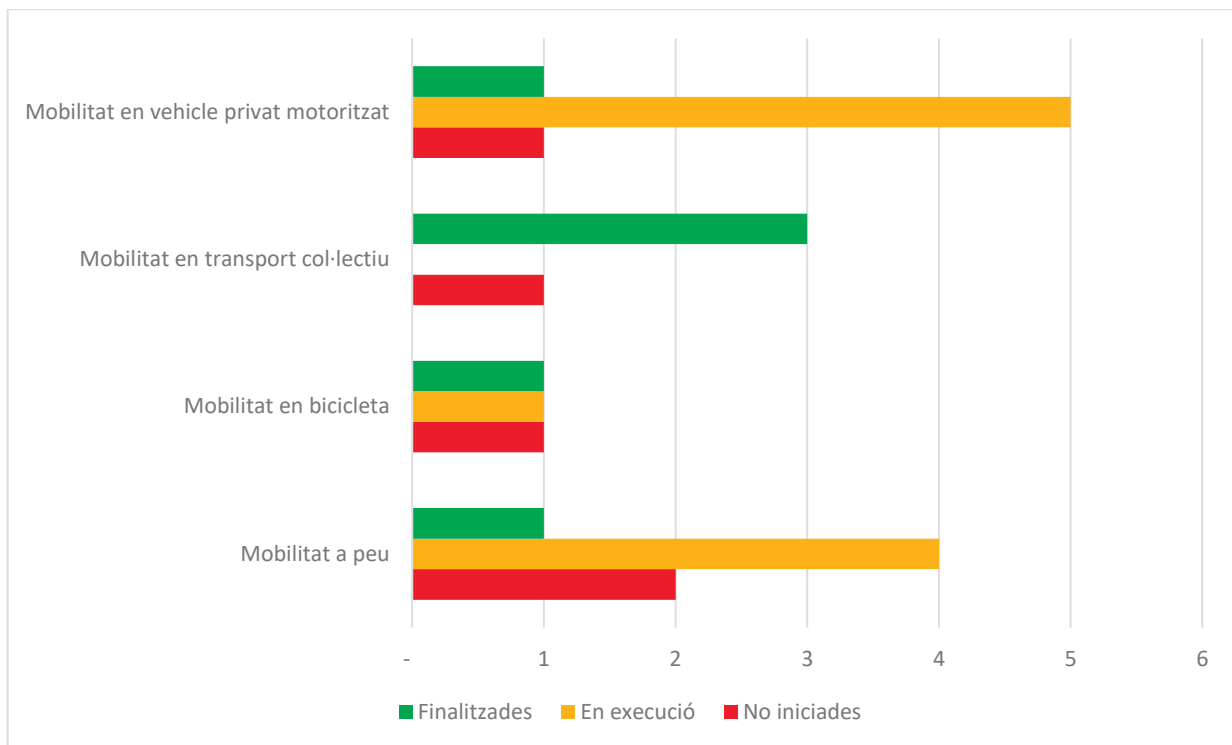


Figura nº 61. Percentatge de compliment de les actuacions del PMUS 2016-2021 segons xarxes de transport. Font: Elaboració pròpia.

Com es pot observar al gràfic anterior, l'única xarxa amb la major part de les actuacions finalitzades és el transport públic, mentre que la mobilitat a peu és la xarxa que presenta un nivell menor d'execució de propostes. La xarxa de vehicle privat motoritzat és la que presenta un major nombre d'actuacions (7), la major part d'elles en execució. A continuació s'analitzarà el compliment d'aquelles actuacions que es consideren més rellevants per a cada xarxa:

5.2.1 Mobilitat a peu

Les dimensions i l'estructura urbana de Taradell el converteixen en un poble idoni per a desplaçar-se a peu. En contrapartida les molèsties causades pel trànsit motoritzat i les dimensions de les voreres d'alguns dels seus carrers dificulten la seva pràctica. El PMUS 2016-2021 estableix les condicions necessàries per assolir un entorn pacificat i integrat, prioritant la comoditat dels vianants i eliminant les barreres arquitectòniques, canviant el disseny dels espais del municipi on els cotxes ocupen la major part dels carrers. La planificació de les mesures per a promoure els desplaçaments a peu estan adreçades a aconseguir millorar la qualitat de l'espai dels vianants.

Les actuacions d'aquest àmbit i el seu grau de prioritat proposat són les següents:

- Actuació 1: Desenvolupar una xarxa bàsica de vianants
- Actuació 2: Senyalització dels itineraris
- Actuació 3: Ampliar l'actual zona d'estar del centre urbà
- Actuació 4: Millora i arranament de voreres
- Actuació 5: Adequació i implementació de nous passos de vianants
- Actuació 6: Establir criteris per adequar i reubicar el mobiliari urbà segons d'accessibilitat

La majoria d'aquestes actuacions tenen un grau d'implantació molt baix, tenint en compte que són actuacions de cost elevat (especialment la plataforma única) que, en el context actual, són difícils de ser executades.

Tot i així, tal com es veurà en el paquet d'actuacions núm. 2, els diferents plans sectorials i urbanístics existents compten amb propostes associades a la xarxa de vianants, algunes recollides al PMUS i d'altres de noves), de manera que en la mesura de la disponibilitat pressupostària se seguirà invertint en la millora de la xarxa de vianants.

5.2.2 Mobilitat en bicicleta

La bicicleta és un dels mitjans de transport que a l'actualitat està infrautilitzat a molts del municipis catalans. A moltes ciutats europees un 25% dels desplaçaments interns es fan en aquest mitjà de transport, als municipis mitjans de Catalunya però, els desplaçaments amb bicicleta representen menys d'un 1%. No obstant, per les seves característiques (municipi mitjà, distàncies curtes, infraestructures existents,...) Taradell es configura com un municipi amb un clar potencial ciclista.

Per tal d'assolir un model més sostenible i més humà cal augmentar els desplaçaments amb bicicleta i d'aquesta forma reduir la contaminació, guanyant en salut i qualitat de vida dels ciutadans.

Les accions proposades en aquest àmbit són:

- Actuació 7: Desenvolupar una xarxa ciclista de connexió
- Actuació 8: Incrementar la dotació d'aparcaments per a bicicletes
- Actuació 9: Establir un pla de promoció de la bicicleta.

El grau de compliment d'aquestes actuacions és variat: la dotació d'aparcaments prevista s'ha completat, la xarxa ciclista de connexió no s'ha iniciat i el pla de promoció només compta amb algun esdeveniment aïllat en aquest període. En aquest sentit, cal destacar que el municipi de Taradell està executant l'Estudi dels carrils bici de Taradell, on s'analitzaran i es desenvoluparà la xarxa de bicicletes.



LOT 2

Annex de càlcul de fonamentació 5A • d' & c' i æ

Selecció de llistats

Mur de 24 cm zona rampa

Data: 29/05/24

1. NORMA I MATERIALS

Norma: Codi Estructural (Espanya)

Formigó: HA-25, $Y_c=1.5$

Acer de barres: B 500 S, $Y_s=1.15$

Tipus d'ambient: XC2

Recobrint a l'intradós del mur: 3.0 cm

Recobrint a l'extradós del mur: 3.0 cm

Recobrint superior de la fonamentació: 5.0 cm

Recobrint inferior de la fonamentació: 5.0 cm

Recobrint lateral de la fonamentació: 7.0 cm

Grandària màxima del granulat: 30 mm

2. ACCIONS

Empenta a l'intradós: Passiu

Empenta a l'extradós: Actiu

3. DADES GENERALS

Cota de la rasant: 0.00 m

Alçada del mur sobre la rasant: 0.00 m

Enrasament: Extradós

Longitud del mur en planta: 5.00 m

Sense junts de retracció

Tipus de fonamentació: Sabata correguda

4. DESCRIPCIÓ DEL TERRENY

Percentatge de la fricció interna entre el terreny i l'intradós del mur: 0 %

Percentatge de la fricció interna entre el terreny i l'extradós del mur: 0 %

Evacuació per drenatge: 100 %

Percentatge d'empenta passiva: 100 %

Cota empenta passiva: 0.50 m

Tensió admissible: 0.080 MPa

Coefficient de fricció terreny-fonament: 0.58

ESTRATS

Referències	Cota superior	Descripció	Coefficients d'empenta
1	0.00 m	Densitat aparent: 18.00 kN/m ³ Densitat submergida: 11.00 kN/m ³ Angle fricció interna: 30.00 graus Cohesió: 0.00 kN/m ²	Actiu extradós: 0.33 Passiu intradós: 3.00

Selecció de llistats

Mur de 24 cm zona rampa

Data: 29/05/24

REBLERT EN INTRADÓS

Referències	Descripció	Coefficients d'empenta
Reblert	Densitat aparent: 18.00 kN/m ³ Densitat submergida: 11.00 kN/m ³ Angle fricció interna: 30.00 graus Cohesió: 0.00 kN/m ²	Actiu extradós: 0.33 Passiu intradós: 3.00

5. GEOMETRIA

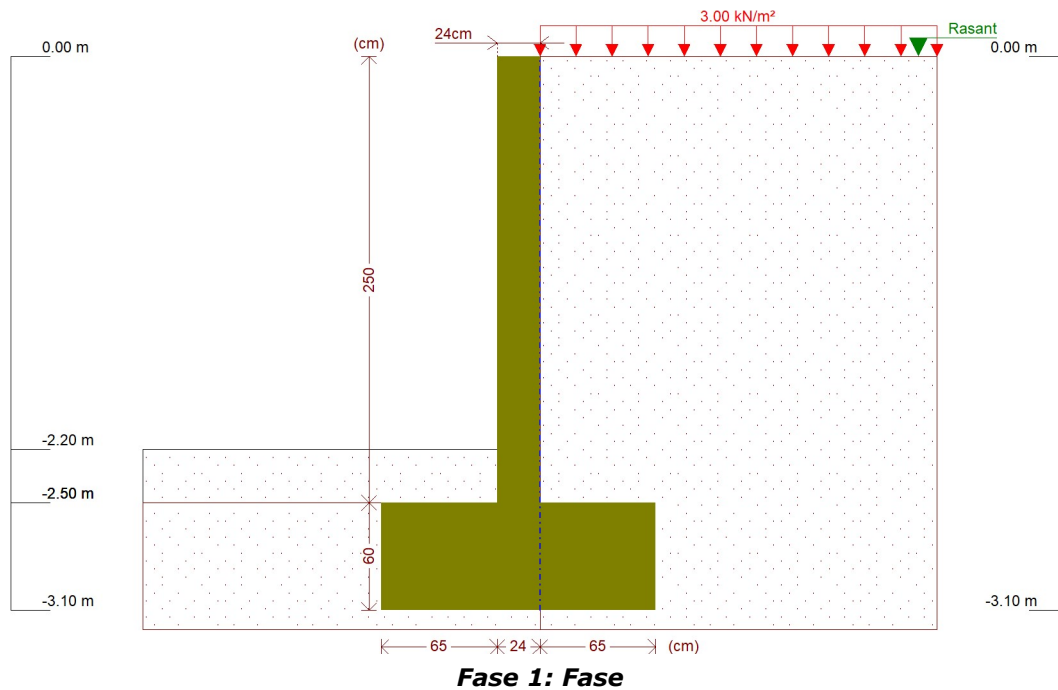
MUR

Alçada: 2.50 m
Gruix superior: 24.0 cm
Gruix inferior: 24.0 cm

SABATA CORREGUDA

Amb puntera i taló
Cantell: 60 cm
Volades intradós / extradós: 65.0 / 65.0 cm
Formigó de neteja: 10 cm

6. ESQUEMA DE LES FASES



Selecció de llistats

Mur de 24 cm zona rampa

Data: 29/05/24

7. CÀRREGUES

CÀRREGUES A L'EXTRADÓS

Tipus	Cota	Dades	Fase inicial	Fase final
Uniforme	En superfície	Valor: 3 kN/m ²	Fase	Fase

8. RESULTATS DE LES FASES

Esforços sense majorar.

FASE 1: FASE

CÀRREGA PERMANENT I EMPENTA DE TERRES AMB SOBRECÀRREGUES

Cota (m)	Llei d'axials (kN/m)	Llei de tallants (kN/m)	Llei de moment flector (kN·m/m)	Llei d'empentes (kN/m ²)	Pressió hidrostàtica (kN/m ²)
0.00	0.00	0.00	0.00	1.00	0.00
-0.24	1.41	0.41	0.04	2.44	0.00
-0.49	2.88	1.21	0.24	3.94	0.00
-0.74	4.36	2.38	0.68	5.44	0.00
-0.99	5.83	3.93	1.46	6.94	0.00
-1.24	7.30	5.85	2.68	8.44	0.00
-1.49	8.77	8.15	4.42	9.94	0.00
-1.74	10.24	10.82	6.78	11.44	0.00
-1.99	11.71	13.87	9.86	12.94	0.00
-2.24	13.18	17.29	13.75	14.44	0.00
-2.49	14.66	21.09	18.54	15.94	0.00
Màxims	14.72	21.25	18.75	16.00	0.00
	Cota: -2.50 m	Cota: -2.50 m	Cota: -2.50 m	Cota: -2.50 m	Cota: 0.00 m
Mínims	0.00	0.00	0.00	1.00	0.00
	Cota: 0.00 m	Cota: 0.00 m	Cota: 0.00 m	Cota: 0.00 m	Cota: 0.00 m

CÀRREGA PERMANENT I EMPENTA DE TERRES

Cota (m)	Llei d'axials (kN/m)	Llei de tallants (kN/m)	Llei de moment flector (kN·m/m)	Llei d'empentes (kN/m ²)	Pressió hidrostàtica (kN/m ²)
0.00	0.00	0.00	0.00	0.00	0.00
-0.24	1.41	0.17	0.01	1.44	0.00
-0.49	2.88	0.72	0.12	2.94	0.00
-0.74	4.36	1.64	0.41	4.44	0.00
-0.99	5.83	2.94	0.97	5.94	0.00
-1.24	7.30	4.61	1.91	7.44	0.00
-1.49	8.77	6.66	3.31	8.94	0.00
-1.74	10.24	9.08	5.27	10.44	0.00
-1.99	11.71	11.88	7.88	11.94	0.00
-2.24	13.18	15.05	11.24	13.44	0.00
-2.49	14.66	18.60	15.44	14.94	0.00
Màxims	14.72	18.75	15.63	15.00	0.00
	Cota: -2.50 m	Cota: -2.50 m	Cota: -2.50 m	Cota: -2.50 m	Cota: 0.00 m
Mínims	0.00	0.00	0.00	0.00	0.00
	Cota: 0.00 m	Cota: 0.00 m	Cota: 0.00 m	Cota: 0.00 m	Cota: 0.00 m

Selecció de llistats

Mur de 24 cm zona rampa

Data: 29/05/24

9. COMBINACIONS

HIPÒTESI

1 - Càrrega permanent
2 - Empenta de terres
3 - Sobrecàrrega

COMBINACIONS PER ESTATS LÍMIT ÚLTIMS

Combinació	Hipòtesi		
	1	2	3
1	1.00	1.00	
2	1.35	1.00	
3	1.00	1.50	
4	1.35	1.50	
5	1.00	1.00	1.50
6	1.35	1.00	1.50
7	1.00	1.50	1.50
8	1.35	1.50	1.50

COMBINACIONS PER ESTATS LÍMIT DE SERVEI

Combinació	Hipòtesi		
	1	2	3
1	1.00	1.00	
2	1.00	1.00	0.60

10. DESCRIPCIÓ DE L'ARMAT

SABATA		
Armadura	Longitudinal	Transversal
Superior	Ø16c/20	Ø16c/20 Patilla Intradós / Extradós: 20 / 20 cm
Inferior	Ø16c/20	Ø16c/20 Patilla intradós / extradós: 20 / 20 cm
Longitud de pota en arrencada: 30 cm		

11. COMPROVACIONS GEOMÈTRIQUES I DE RESISTÈNCIA

Referència: Mur: 24035 2024-05-29 Mur 24 rampa (Mur de 24 cm zona rampa)

Comprovació	Valors	Estat
Comprovació a rasant en arrencada mur: <i>Norma Codi Estructural. Article A19.6.2.5</i>	Màxim: 300.5 kN/m Calculat: 31.8 kN/m	Compleix
Gruix mínim del tram: <i>Criteri de CYPE</i>	Mínim: 20 cm Calculat: 24 cm	Compleix
Separació lliure mínima armadures horitzontals: <i>Norma Codi Estructural. Article A19.8.2 (2)</i>	Mínim: 3.5 cm	
- Extradós:	Calculat: 19 cm	Compleix

Selecció de llistats

Mur de 24 cm zona rampa

Data: 29/05/24

Referència: Mur: 24035 2024-05-29 Mur 24 rampa (Mur de 24 cm zona rampa)		
Comprovació	Valors	Estat
- Intradós:	Calculat: 19 cm	Compleix
Separació màxima armadures horitzontals: <i>Norma Codi Estructural. Article A19.9.3.1.1 (3)</i>	Màxim: 30 cm	
- Extradós:	Calculat: 20 cm	Compleix
- Intradós:	Calculat: 20 cm	Compleix
Quantia geomètrica mínima horitzontal per cara: <i>Norma Codi Estructural. Article A19.9.6.3 (1)</i>	Mínim: 0.0016	
- Extradós (-2.50 m):	Calculat: 0.00163	Compleix
- Intradós (-2.50 m):	Calculat: 0.00163	Compleix
Quantia mínima mecànica horitzontal per cara: <i>Norma Codi Estructural. Article A19.9.3.1.1 (2)</i>	Calculat: 0.00163	
- Extradós:	Mínim: 0.00026	Compleix
- Intradós:	Mínim: 0.00021	Compleix
Quantia mínima geomètrica vertical cara traccionada: - Extradós (-2.50 m): <i>Norma Codi Estructural. Article A19.9.6.2(1)</i>	Mínim: 0.0012 Calculat: 0.0013	Compleix
Quantia mínima mecànica vertical cara traccionada: - Extradós (-2.50 m): <i>Norma Codi Estructural. Article A19.9.6.2(1)</i>	Mínim: 0.0012 Calculat: 0.0013	Compleix
Quantia mínima geomètrica vertical cara comprimida: - Intradós (-2.50 m): <i>Norma Codi Estructural. Article A19.9.6.2 (1)</i>	Mínim: 0.0008 Calculat: 0.00109	Compleix
Quantia mínima mecànica vertical cara comprimida: - Intradós (-2.50 m): <i>Criteri de CYPE</i>	Mínim: 0 Calculat: 0.00109	Compleix
Quantia màxima geomètrica d'armadura vertical total: - (0.00 m): <i>Norma Codi Estructural. Article A19.9.6.2 (1)</i>	Màxim: 0.04 Calculat: 0.00239	Compleix
Separació lliure mínima armadures verticals: <i>Norma Codi Estructural. Article A19.8.2 (2)</i>	Mínim: 3.5 cm	
- Extradós, vertical:	Calculat: 23 cm	Compleix
- Intradós, vertical:	Calculat: 28 cm	Compleix
Separació màxima entre barres: <i>Norma Codi Estructural. Article A19.9.3.1.1 (3)</i>	Màxim: 30 cm	
- Armadura vertical Extradós, vertical:	Calculat: 25 cm	Compleix
- Armadura vertical Intradós, vertical:	Calculat: 30 cm	Compleix
Comprovació a flexió composta: <i>Comprovació realitzada per unitat de longitud de mur</i>		Compleix
Comprovació a tallant: <i>Norma Codi Estructural. Article A19.6.2.2</i>	Màxim: 102.2 kN/m Calculat: 27.1 kN/m	Compleix

Selecció de llistats

Mur de 24 cm zona rampa

Data: 29/05/24

Referència: Mur: 24035 2024-05-29 Mur 24 rampa (Mur de 24 cm zona rampa)		
Comprovació	Valors	Estat
Comprovació de fissuració:	Màxim: 0.3 mm Calculat: 0 mm	Compleix
Longitud de cavalcaments: <i>Norma Codi Estructural. Article 49.5.2</i>		
- Base extradós:	Mínim: 0.35 m Calculat: 0.35 m	Compleix
- Base intradós:	Mínim: 0.25 m Calculat: 0.25 m	Compleix
Comprovació de l'ancoratge de l'armat base en coronació: <i>Criteri de CYPE</i>	Calculat: 15 cm	
- Extradós:	Mínim: 15 cm	Compleix
- Intradós:	Mínim: 0 cm	Compleix
Àrea mínima longitudinal cara superior biga de coronació: <i>Criteri de CYPE</i>	Mínim: 2.2 cm ² Calculat: 2.2 cm ²	Compleix
Es compleixen totes les comprovacions		
Informació addicional:		
- Cota de la secció amb la mínima relació 'quantia horitzontal / quantia vertical' Extradós: -2.50 m		
- Cota de la secció amb la mínima relació 'quantia horitzontal / quantia vertical' Intradós: -2.50 m		
- Secció crítica a flexió composta: Cota: -2.50 m, Md: 28.13 kN·m/m, Nd: 14.71 kN/m, Vd: 31.87 kN/m, Tensió màxima de l'acer: 434.783 MPa		
- Secció crítica a tallant: Cota: -2.30 m		
Referència: Sabata correguda: 24035 2024-05-29 Mur 24 rampa (Mur de 24 cm zona rampa)		
Comprovació	Valors	Estat
Comprovació d'estabilitat: <i>Valor introduït per l'usuari.</i>		
- Coeficient de seguretat a la bolcada:	Mínim: 1.8 Calculat: 2.04	Compleix
- Coeficient de seguretat al lliscament:	Mínim: 1.5 Calculat: 1.79	Compleix
Cantell mínim:		
- Sabata: <i>Criteri de CYPE</i>	Mínim: 15 cm Calculat: 60 cm	Compleix
Tensions sobre el terreny: <i>Valor introduït per l'usuari.</i>		
- Tensió mitjana:	Màxim: 0.08 MPa Calculat: 0.0468 MPa	Compleix
- Tensió màxima:	Màxim: 0.1 MPa Calculat: 0.0959 MPa	Compleix
Flexió en sabata: <i>Comprovació basada en criteris resistents</i>	Calculat: 10.05 cm ² /m	
- Armat superior extradós:	Mínim: 0.8 cm ² /m	Compleix
- Armat inferior extradós:	Mínim: 0 cm ² /m	Compleix
- Armat superior intradós:	Mínim: 0 cm ² /m	Compleix

Selecció de llistats

Mur de 24 cm zona rampa

Data: 29/05/24

Referència: Sabata correguda: 24035 2024-05-29 Mur 24 rampa (Mur de 24 cm zona rampa)		
Comprovació	Valors	Estat
- Armat inferior intradós:	Mínim: 0.92 cm ² /m	Compleix
Esforç tallant: <i>Norma Codi Estructural. Article A19.6.2.2</i>	Màxim: 195.3 kN/m	
- Extradós:	Calculat: 9.1 kN/m	Compleix
- Intradós:	Calculat: 10.7 kN/m	Compleix
Longitud d'ancoratge:		
- Arrencada extradós: <i>Norma Codi Estructural. Article 49.5.1</i>	Mínim: 17.5 cm Calculat: 51.8 cm	Compleix
- Arrencada intradós: <i>Norma Codi Estructural. Article 49.5.1</i>	Mínim: 17 cm Calculat: 51.8 cm	Compleix
- Armat inferior extradós (Patilla): <i>Norma Codi Estructural. Article 49.5</i>	Mínim: 12 cm Calculat: 20 cm	Compleix
- Armat inferior intradós (Patilla): <i>Norma Codi Estructural. Article 49.5</i>	Mínim: 12 cm Calculat: 20 cm	Compleix
- Armat superior extradós (Patilla): <i>Norma Codi Estructural. Article 49.5</i>	Mínim: 12 cm Calculat: 20 cm	Compleix
- Armat superior intradós (Patilla): <i>Norma Codi Estructural. Article 49.5</i>	Mínim: 12 cm Calculat: 20 cm	Compleix
Recobriment:		
- Lateral: <i>Norma Codi Estructural. Article A19.4.4.1.3</i>	Mínim: 7 cm Calculat: 7 cm	Compleix
Diàmetre mínim: <i>Norma Codi Estructural. Article A19.9.8.2.1.</i>	Mínim: Ø12	
- Armadura transversal inferior:	Calculat: Ø16	Compleix
- Armadura longitudinal inferior:	Calculat: Ø16	Compleix
- Armadura transversal superior:	Calculat: Ø16	Compleix
- Armadura longitudinal superior:	Calculat: Ø16	Compleix
Separació màxima entre barres: <i>Norma Codi Estructural. Article A19.9.3.1.1 (3)</i>	Màxim: 30 cm	
- Armadura transversal inferior:	Calculat: 20 cm	Compleix
- Armadura transversal superior:	Calculat: 20 cm	Compleix
- Armadura longitudinal inferior:	Calculat: 20 cm	Compleix
- Armadura longitudinal superior:	Calculat: 20 cm	Compleix
Separació mínima entre barres: <i>Norma Codi Estructural. Article A19.8.2 (2)</i>	Mínim: 3.5 cm	
- Armadura transversal inferior:	Calculat: 20 cm	Compleix
- Armadura transversal superior:	Calculat: 20 cm	Compleix
- Armadura longitudinal inferior:	Calculat: 20 cm	Compleix
- Armadura longitudinal superior:	Calculat: 20 cm	Compleix

Selecció de llistats

Mur de 24 cm zona rampa

Data: 29/05/24

Referència: Sabata correguda: 24035 2024-05-29 Mur 24 rampa (Mur de 24 cm zona rampa)		
Comprovació	Valors	Estat
Quantia geomètrica mínima: <i>Norma Codi Estructural. Article A19.9.3.1.1 (1)</i>	Mínim: 0.0013	
- Armadura longitudinal inferior:	Calculat: 0.00167	Compleix
- Armadura longitudinal superior:	Calculat: 0.00167	Compleix
- Armadura transversal inferior:	Calculat: 0.00167	Compleix
- Armadura transversal superior:	Calculat: 0.00167	Compleix
Quantia mecànica mínima:	Calculat: 0.00167	
- Armadura longitudinal inferior: <i>Norma Codi Estructural. Article A19.9.3.1.1 (2)</i>	Mínim: 0.00033	Compleix
- Armadura longitudinal superior: <i>Norma Codi Estructural. Article A19.9.3.1.1 (2)</i>	Mínim: 0.00033	Compleix
- Armadura transversal inferior: <i>Norma Codi Estructural. Article A19.9.2.1.1</i>	Mínim: 0.00122	Compleix
- Armadura transversal superior: <i>Norma Codi Estructural. Article A19.9.2.1.1</i>	Mínim: 0.00122	Compleix
Es compleixen totes les comprovacions		
Informació addicional:		
- Moment flector pèssim en la secció de referència de l'extradós: 18.56 kN·m/m		
- Moment flector pèssim en la secció de referència de l'intradós: 21.32 kN·m/m		

12. COMPROVACIONS D'ESTABILITAT (CERCLE DE LLISCAMENT PÈSSIM)

Referència: Comprovacions d'estabilitat (Cercle de lliscament pèssim): 24035 2024-05-29 Mur 24 rampa (Mur de 24 cm zona rampa)		
Comprovació	Valors	Estat
Cercle de lliscament pèssim: Combinacions sense sisme: - Fase: Coordenades del centre del cercle (-1.20 m ; 0.87 m) - Radi: 4.45 m: <i>Valor introduït per l'usuari.</i>	Mínim: 1.5 Calculat: 2.008	Compleix
Es compleixen totes les comprovacions		

Selecció de llistats

Mur de 30 cm amb fonament centrat

Data: 29/05/24

1. NORMA I MATERIALS

Norma: Codi Estructural (Espanya)

Formigó: HA-25, $Y_c=1.5$

Acer de barres: B 500 S, $Y_s=1.15$

Tipus d'ambient: XC2

Recobrint a l'intradós del mur: 3.0 cm

Recobrint a l'extradós del mur: 3.0 cm

Recobrint superior de la fonamentació: 5.0 cm

Recobrint inferior de la fonamentació: 5.0 cm

Recobrint lateral de la fonamentació: 7.0 cm

Grandària màxima del granulat: 30 mm

2. ACCIONS

Empenta a l'intradós: Passiu

Empenta a l'extradós: Actiu

3. DADES GENERALS

Cota de la rasant: 0.00 m

Alçada del mur sobre la rasant: 0.00 m

Enrasament: Extradós

Longitud del mur en planta: 5.00 m

Sense junts de retracció

Tipus de fonamentació: Sabata correguda

4. DESCRIPCIÓ DEL TERRENY

Percentatge de la fricció interna entre el terreny i l'intradós del mur: 0 %

Percentatge de la fricció interna entre el terreny i l'extradós del mur: 0 %

Evacuació per drenatge: 100 %

Percentatge d'empenta passiva: 100 %

Cota empenta passiva: 0.50 m

Tensió admissible: 0.080 MPa

Coefficient de fricció terreny-fonament: 0.58

ESTRATS

Referències	Cota superior	Descripció	Coefficients d'empenta
1	0.00 m	Densitat aparent: 18.00 kN/m ³ Densitat submergida: 11.00 kN/m ³ Angle fricció interna: 30.00 graus Cohesió: 0.00 kN/m ²	Actiu extradós: 0.33 Passiu intradós: 3.00

Selecció de llistats

Mur de 30 cm amb fonament centrat

Data: 29/05/24

REBLERT EN INTRADÓS

Referències	Descripció	Coefficients d'empenta
Reblert	Densitat aparent: 18.00 kN/m ³ Densitat submergida: 11.00 kN/m ³ Angle fricció interna: 30.00 graus Cohesió: 0.00 kN/m ²	Actiu extradós: 0.33 Passiu intradós: 3.00

5. GEOMETRIA

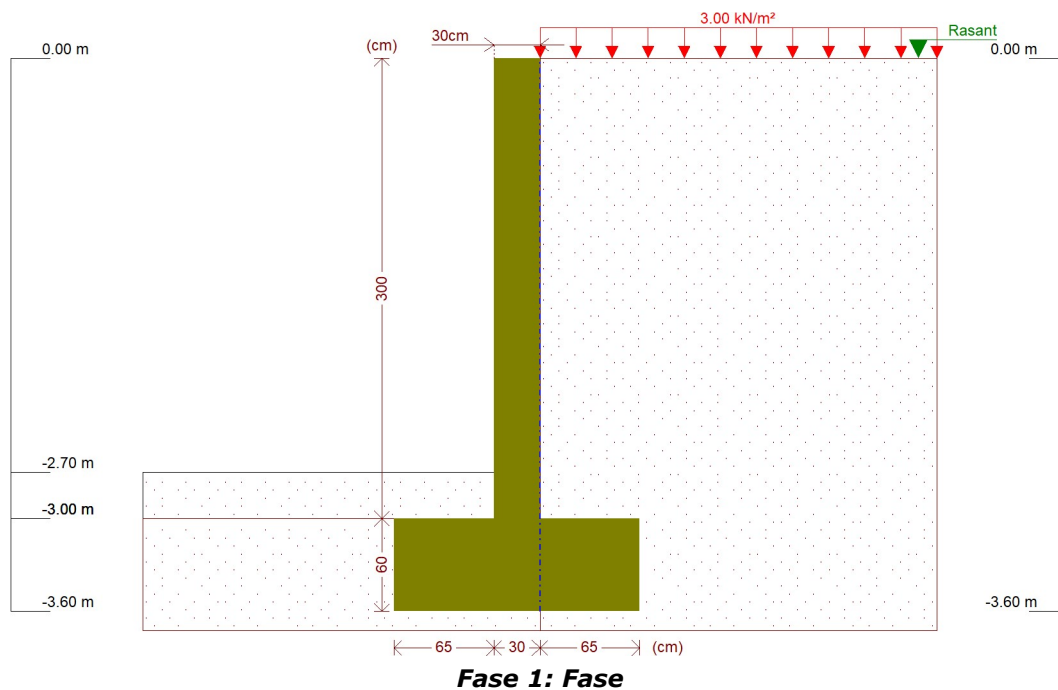
MUR

Alçada: 3.00 m
Gruix superior: 30.0 cm
Gruix inferior: 30.0 cm

SABATA CORREGUDA

Amb puntera i taló
Cantell: 60 cm
Volades intradós / extradós: 65.0 / 65.0 cm
Formigó de neteja: 10 cm

6. ESQUEMA DE LES FASES



Selecció de llistats

Mur de 30 cm amb fonament centrat

Data: 29/05/24

7. CÀRREGUES

CÀRREGUES A L'EXTRADÓS

Tipus	Cota	Dades	Fase inicial	Fase final
Uniforme	En superfície	Valor: 3 kN/m ²	Fase	Fase

8. RESULTATS DE LES FASES

Esforços sense majorar.

FASE 1: FASE

CÀRREGA PERMANENT I EMPENTA DE TERRES AMB SOBRECÀRREGUES

Cota (m)	Llei d'axials (kN/m)	Llei de tallants (kN/m)	Llei de moment flector (kN·m/m)	Llei d'empentes (kN/m ²)	Pressió hidrostàtica (kN/m ²)
0.00	0.00	0.00	0.00	1.00	0.00
-0.29	2.13	0.54	0.07	2.74	0.00
-0.59	4.34	1.63	0.38	4.54	0.00
-0.89	6.55	3.27	1.10	6.34	0.00
-1.19	8.76	5.44	2.39	8.14	0.00
-1.49	10.96	8.15	4.42	9.94	0.00
-1.79	13.17	11.40	7.34	11.74	0.00
-2.09	15.38	15.19	11.31	13.54	0.00
-2.39	17.58	19.53	16.51	15.34	0.00
-2.69	19.79	24.40	23.08	17.14	0.00
-2.99	22.00	29.81	31.20	18.94	0.00
Màxims	22.07 Cota: -3.00 m	30.00 Cota: -3.00 m	31.50 Cota: -3.00 m	19.00 Cota: -3.00 m	0.00 Cota: 0.00 m
Mínims	0.00 Cota: 0.00 m	0.00 Cota: 0.00 m	0.00 Cota: 0.00 m	1.00 Cota: 0.00 m	0.00 Cota: 0.00 m

CÀRREGA PERMANENT I EMPENTA DE TERRES

Cota (m)	Llei d'axials (kN/m)	Llei de tallants (kN/m)	Llei de moment flector (kN·m/m)	Llei d'empentes (kN/m ²)	Pressió hidrostàtica (kN/m ²)
0.00	0.00	0.00	0.00	0.00	0.00
-0.29	2.13	0.25	0.02	1.74	0.00
-0.59	4.34	1.04	0.21	3.54	0.00
-0.89	6.55	2.38	0.71	5.34	0.00
-1.19	8.76	4.25	1.69	7.14	0.00
-1.49	10.96	6.66	3.31	8.94	0.00
-1.79	13.17	9.61	5.74	10.74	0.00
-2.09	15.38	13.10	9.13	12.54	0.00
-2.39	17.58	17.14	13.65	14.34	0.00
-2.69	19.79	21.71	19.47	16.14	0.00
-2.99	22.00	26.82	26.73	17.94	0.00
Màxims	22.07 Cota: -3.00 m	27.00 Cota: -3.00 m	27.00 Cota: -3.00 m	18.00 Cota: -3.00 m	0.00 Cota: 0.00 m
Mínims	0.00 Cota: 0.00 m	0.00 Cota: 0.00 m	0.00 Cota: 0.00 m	0.00 Cota: 0.00 m	0.00 Cota: 0.00 m

Selecció de llistats

Mur de 30 cm amb fonament centrat

Data: 29/05/24

9. COMBINACIONS

HIPÒTESI

1 - Càrrega permanent
2 - Empenta de terres
3 - Sobrecàrrega

COMBINACIONS PER ESTATS LÍMIT ÚLTIMS

Combinació	Hipòtesi		
	1	2	3
1	1.00	1.00	
2	1.35	1.00	
3	1.00	1.50	
4	1.35	1.50	
5	1.00	1.00	1.50
6	1.35	1.00	1.50
7	1.00	1.50	1.50
8	1.35	1.50	1.50

COMBINACIONS PER ESTATS LÍMIT DE SERVEI

Combinació	Hipòtesi		
	1	2	3
1	1.00	1.00	
2	1.00	1.00	0.60

10. DESCRIPCIÓ DE L'ARMAT

SABATA		
Armadura	Longitudinal	Transversal
Superior	Ø16c/20	Ø16c/20 Patilla Intradós / Extradós: 20 / 20 cm
Inferior	Ø16c/20	Ø16c/20 Patilla intradós / extradós: 20 / 20 cm
Longitud de pota en arrencada: 30 cm		

11. COMPROVACIONS GEOMÈTRIQUES I DE RESISTÈNCIA

Referència: Mur: 24035 2024-05-29 Mur 30 centrat (Mur de 30 cm amb fonament centrat)		
Comprovació	Valors	Estat
Comprovació a rasant en arrencada mur: <i>Norma Codi Estructural. Article A19.6.2.5</i>	Màxim: 353.5 kN/m Calculat: 44.9 kN/m	Compleix
Gruix mínim del tram: <i>Criteri de CYPE</i>	Mínim: 20 cm Calculat: 30 cm	Compleix
Separació lliure mínima armadures horitzontals: <i>Norma Codi Estructural. Article A19.8.2 (2)</i>	Mínim: 3.5 cm	
- Extradós:	Calculat: 9.2 cm	Compleix

Selecció de llistats

Mur de 30 cm amb fonament centrat

Data: 29/05/24

Referència: Mur: 24035 2024-05-29 Mur 30 centrat (Mur de 30 cm amb fonament centrat)		
Comprovació	Valors	Estat
- Intradós:	Calculat: 9.2 cm	Compleix
Separació màxima armadures horitzontals: <i>Norma Codi Estructural. Article A19.9.3.1.1 (3)</i>	Màxim: 30 cm	
- Extradós:	Calculat: 10 cm	Compleix
- Intradós:	Calculat: 10 cm	Compleix
Quantia geomètrica mínima horitzontal per cara: <i>Norma Codi Estructural. Article A19.9.6.3 (1)</i>	Mínim: 0.0016	
- Extradós (-3.00 m):	Calculat: 0.00167	Compleix
- Intradós (-3.00 m):	Calculat: 0.00167	Compleix
Quantia mínima mecànica horitzontal per cara: <i>Norma Codi Estructural. Article A19.9.3.1.1 (2)</i>	Calculat: 0.00167	
- Extradós:	Mínim: 0.00025	Compleix
- Intradós:	Mínim: 0.00017	Compleix
Quantia mínima geomètrica vertical cara traccionada: - Extradós (-3.00 m): <i>Norma Codi Estructural. Article A19.9.6.2(1)</i>	Mínim: 0.0012 Calculat: 0.00125	Compleix
Quantia mínima mecànica vertical cara traccionada: - Extradós (-3.00 m): <i>Norma Codi Estructural. Article A19.9.6.2(1)</i>	Mínim: 0.0012 Calculat: 0.00125	Compleix
Quantia mínima geomètrica vertical cara comprimida: - Intradós (-3.00 m): <i>Norma Codi Estructural. Article A19.9.6.2 (1)</i>	Mínim: 0.0008 Calculat: 0.00087	Compleix
Quantia mínima mecànica vertical cara comprimida: - Intradós (-3.00 m): <i>Criteri de CYPE</i>	Mínim: 1e-005 Calculat: 0.00087	Compleix
Quantia màxima geomètrica d'armadura vertical total: - (0.00 m): <i>Norma Codi Estructural. Article A19.9.6.2 (1)</i>	Màxim: 0.04 Calculat: 0.00212	Compleix
Separació lliure mínima armadures verticals: <i>Norma Codi Estructural. Article A19.8.2 (2)</i>	Mínim: 3.5 cm	
- Extradós, vertical:	Calculat: 27.6 cm	Compleix
- Intradós, vertical:	Calculat: 28 cm	Compleix
Separació màxima entre barres: <i>Norma Codi Estructural. Article A19.9.3.1.1 (3)</i>	Màxim: 30 cm	
- Armadura vertical Extradós, vertical:	Calculat: 30 cm	Compleix
- Armadura vertical Intradós, vertical:	Calculat: 30 cm	Compleix
Comprovació a flexió composta: <i>Comprovació realitzada per unitat de longitud de mur</i>		Compleix
Comprovació a tallant: <i>Norma Codi Estructural. Article A19.6.2.2</i>	Màxim: 120.8 kN/m Calculat: 37.7 kN/m	Compleix

Selecció de llistats

Mur de 30 cm amb fonament centrat

Data: 29/05/24

Referència: Mur: 24035 2024-05-29 Mur 30 centrat (Mur de 30 cm amb fonament centrat)		
Comprovació	Valors	Estat
Comprovació de fissuració:	Màxim: 0.3 mm Calculat: 0 mm	Compleix
Longitud de cavalcaments: <i>Norma Codi Estructural. Article 49.5.2</i>		
- Base extradós:	Mínim: 0.42 m Calculat: 0.45 m	Compleix
- Base intradós:	Mínim: 0.25 m Calculat: 0.25 m	Compleix
Comprovació de l'ancoratge de l'armat base en coronació: <i>Criteri de CYPE</i>		
- Extradós:	Mínim: 20 cm Calculat: 20 cm	Compleix
- Intradós:	Mínim: 0 cm Calculat: 21 cm	Compleix
Àrea mínima longitudinal cara superior biga de coronació: <i>Criteri de CYPE</i>	Mínim: 2.2 cm ² Calculat: 2.2 cm ²	Compleix
Es compleixen totes les comprovacions		
Informació addicional:		
- Cota de la secció amb la mínima relació 'quantia horitzontal / quantia vertical' Extradós: -3.00 m - Cota de la secció amb la mínima relació 'quantia horitzontal / quantia vertical' Intradós: -3.00 m - Secció crítica a flexió composta: Cota: -3.00 m, Md: 47.25 kN·m/m, Nd: 22.07 kN/m, Vd: 45.00 kN/m, Tensió màxima de l'acer: 399.253 MPa - Secció crítica a tallant: Cota: -2.74 m		
Referència: Sabata correguda: 24035 2024-05-29 Mur 30 centrat (Mur de 30 cm amb fonament centrat)		
Comprovació	Valors	Estat
Comprovació d'estabilitat: <i>Valor introduït per l'usuari.</i>		
- Coeficient de seguretat a la bolcada:	Mínim: 1.8 Calculat: 1.8	Compleix
- Coeficient de seguretat al lliscament:	Mínim: 1.5 Calculat: 1.54	Compleix
Cantell mínim:		
- Sabata: <i>Criteri de CYPE</i>	Mínim: 15 cm Calculat: 60 cm	Compleix
Tensions sobre el terreny: <i>Valor introduït per l'usuari.</i>		
- Tensió mitjana:	Màxim: 0.08 MPa Calculat: 0.0538 MPa	Compleix
- Tensió màxima:	Màxim: 0.1 MPa Calculat: 0.1 MPa	Compleix
Flexió en sabata: <i>Comprovació basada en criteris resistents</i>	Calculat: 10.05 cm ² /m	
- Armat superior extradós:	Mínim: 1.09 cm ² /m	Compleix
- Armat inferior extradós:	Mínim: 0 cm ² /m	Compleix

Selecció de llistats

Mur de 30 cm amb fonament centrat

Data: 29/05/24

Referència: Sabata correguda: 24035 2024-05-29 Mur 30 centrat (Mur de 30 cm amb fonament centrat)		
Comprovació	Valors	Estat
- Armat superior intradós:	Mínim: 0 cm ² /m	Compleix
- Armat inferior intradós:	Mínim: 1.54 cm ² /m	Compleix
Esforç tallant: <i>Norma Codi Estructural. Article A19.6.2.2</i>	Màxim: 195.3 kN/m	
- Extradós:	Calculat: 10.5 kN/m	Compleix
- Intradós:	Calculat: 18.9 kN/m	Compleix
Longitud d'ancoratge:		
- Arrencada extradós: <i>Norma Codi Estructural. Article 49.5.1</i>	Mínim: 19.2 cm Calculat: 51.8 cm	Compleix
- Arrencada intradós: <i>Norma Codi Estructural. Article 49.5.1</i>	Mínim: 17 cm Calculat: 51.8 cm	Compleix
- Armat inferior extradós (Patilla): <i>Norma Codi Estructural. Article 49.5</i>	Mínim: 12 cm Calculat: 20 cm	Compleix
- Armat inferior intradós (Patilla): <i>Norma Codi Estructural. Article 49.5</i>	Mínim: 12 cm Calculat: 20 cm	Compleix
- Armat superior extradós (Patilla): <i>Norma Codi Estructural. Article 49.5</i>	Mínim: 12 cm Calculat: 20 cm	Compleix
- Armat superior intradós (Patilla): <i>Norma Codi Estructural. Article 49.5</i>	Mínim: 12 cm Calculat: 20 cm	Compleix
Recobriment:		
- Lateral: <i>Norma Codi Estructural. Article A19.4.4.1.3</i>	Mínim: 7 cm Calculat: 7 cm	Compleix
Diàmetre mínim: <i>Norma Codi Estructural. Article A19.9.8.2.1.</i>	Mínim: Ø12	
- Armadura transversal inferior:	Calculat: Ø16	Compleix
- Armadura longitudinal inferior:	Calculat: Ø16	Compleix
- Armadura transversal superior:	Calculat: Ø16	Compleix
- Armadura longitudinal superior:	Calculat: Ø16	Compleix
Separació màxima entre barres: <i>Norma Codi Estructural. Article A19.9.3.1.1 (3)</i>	Màxim: 30 cm	
- Armadura transversal inferior:	Calculat: 20 cm	Compleix
- Armadura transversal superior:	Calculat: 20 cm	Compleix
- Armadura longitudinal inferior:	Calculat: 20 cm	Compleix
- Armadura longitudinal superior:	Calculat: 20 cm	Compleix
Separació mínima entre barres: <i>Norma Codi Estructural. Article A19.8.2 (2)</i>	Mínim: 3.5 cm	
- Armadura transversal inferior:	Calculat: 20 cm	Compleix
- Armadura transversal superior:	Calculat: 20 cm	Compleix
- Armadura longitudinal inferior:	Calculat: 20 cm	Compleix

Selecció de llistats

Mur de 30 cm amb fonament centrat

Data: 29/05/24

Referència: Sabata correguda: 24035 2024-05-29 Mur 30 centrat (Mur de 30 cm amb fonament centrat)		
Comprovació	Valors	Estat
- Armadura longitudinal superior:	Calculat: 20 cm	Compleix
Quantia geomètrica mínima: <i>Norma Codi Estructural. Article A19.9.3.1.1 (1)</i>	Mínim: 0.0013	
- Armadura longitudinal inferior:	Calculat: 0.00167	Compleix
- Armadura longitudinal superior:	Calculat: 0.00167	Compleix
- Armadura transversal inferior:	Calculat: 0.00167	Compleix
- Armadura transversal superior:	Calculat: 0.00167	Compleix
Quantia mecànica mínima:	Calculat: 0.00167	
- Armadura longitudinal inferior: <i>Norma Codi Estructural. Article A19.9.3.1.1 (2)</i>	Mínim: 0.00033	Compleix
- Armadura longitudinal superior: <i>Norma Codi Estructural. Article A19.9.3.1.1 (2)</i>	Mínim: 0.00033	Compleix
- Armadura transversal inferior: <i>Norma Codi Estructural. Article A19.9.2.1.1</i>	Mínim: 0.00122	Compleix
- Armadura transversal superior: <i>Norma Codi Estructural. Article A19.9.2.1.1</i>	Mínim: 0.00122	Compleix
Es compleixen totes les comprovacions		
Informació addicional:		
- Moment flector pèssim en la secció de referència de l'extradós: 25.05 kN·m/m		
- Moment flector pèssim en la secció de referència de l'intradós: 35.47 kN·m/m		

12. COMPROVACIONS D'ESTABILITAT (CERCLE DE LLISCAMENT PÈSSIM)

Referència: Comprovacions d'estabilitat (Cercle de lliscament pèssim): 24035 2024-05-29 Mur 30 centrat (Mur de 30 cm amb fonament centrat)		
Comprovació	Valors	Estat
Cercle de lliscament pèssim: Combinacions sense sisme:		
- Fase: Coordenades del centre del cercle (-0.31 m ; 1.50 m) - Radi: 5.19 m: <i>Valor introduït per l'usuari.</i>	Mínim: 1.5 Calculat: 1.779	Compleix
Es compleixen totes les comprovacions		

Selecció de llistats

Mur de 30 cm

Data: 29/05/24

1. NORMA I MATERIALS

Norma: Codi Estructural (Espanya)

Formigó: HA-25, $Y_c=1.5$

Acer de barres: B 500 S, $Y_s=1.15$

Tipus d'ambient: XC2

Recobrint a l'intradós del mur: 3.0 cm

Recobrint a l'extradós del mur: 3.0 cm

Recobrint superior de la fonamentació: 5.0 cm

Recobrint inferior de la fonamentació: 5.0 cm

Recobrint lateral de la fonamentació: 7.0 cm

Grandària màxima del granulat: 30 mm

2. ACCIONS

Empenta a l'intradós: Passiu

Empenta a l'extradós: Actiu

3. DADES GENERALS

Cota de la rasant: 0.00 m

Alçada del mur sobre la rasant: 0.00 m

Enrasament: Extradós

Longitud del mur en planta: 5.00 m

Sense junts de retracció

Tipus de fonamentació: Sabata correguda

4. DESCRIPCIÓ DEL TERRENY

Percentatge de la fricció interna entre el terreny i l'intradós del mur: 0 %

Percentatge de la fricció interna entre el terreny i l'extradós del mur: 0 %

Evacuació per drenatge: 100 %

Percentatge d'empenta passiva: 100 %

Cota empenta passiva: 0.50 m

Tensió admissible: 0.080 MPa

Coefficient de fricció terreny-fonament: 0.58

ESTRATS

Referències	Cota superior	Descripció	Coefficients d'empenta
1	0.00 m	Densitat aparent: 18.00 kN/m ³ Densitat submergida: 11.00 kN/m ³ Angle fricció interna: 30.00 graus Cohesió: 0.00 kN/m ²	Actiu extradós: 0.33 Passiu intradós: 3.00

Selecció de llistats

Mur de 30 cm

Data: 29/05/24

REBLERT EN INTRADÓS

Referències	Descripció	Coeficients d'empenta
Reblert	Densitat aparent: 18.00 kN/m ³ Densitat submergida: 11.00 kN/m ³ Angle fricció interna: 30.00 graus Cohesió: 0.00 kN/m ²	Actiu extradós: 0.33 Passiu intradós: 3.00

5. GEOMETRIA

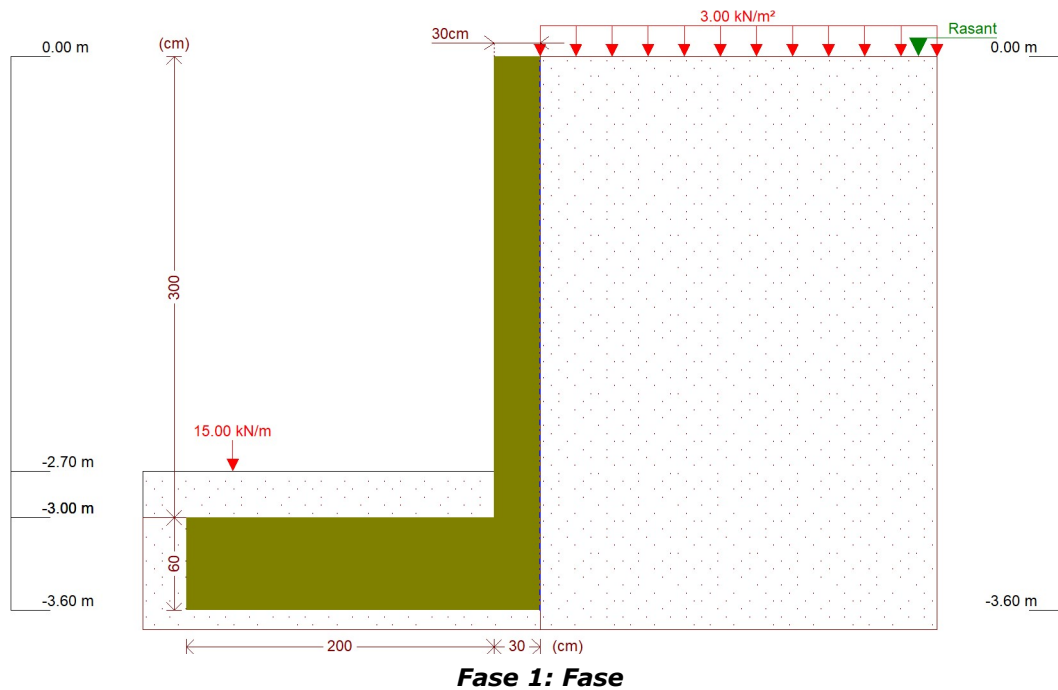
MUR

Alçada: 3.00 m
Gruix superior: 30.0 cm
Gruix inferior: 30.0 cm

SABATA CORREGUDA

Sense taló
Cantell: 60 cm
Volada a l'intradós: 200.0 cm
Formigó de neteja: 10 cm

6. ESQUEMA DE LES FASES



Selecció de llistats

Mur de 30 cm

Data: 29/05/24

7. CÀRREGUES

CÀRREGUES A L'EXTRADÓS

Tipus	Cota	Dades	Fase inicial	Fase final
Uniforme	En superfície	Valor: 3 kN/m ²	Fase	Fase

CÀRREGUES A L'INTRADÓS

Tipus	Cota	Dades	Fase inicial	Fase final
Lineal	En superfície	Valor: 15 kN/m Separació: 2 m	Fase	Fase

8. RESULTATS DE LES FASES

Esforços sense majorar.

FASE 1: FASE

CÀRREGA PERMANENT I EMPENTA DE TERRES AMB SOBRECÀRREGUES

Cota (m)	Llei d'axials (kN/m)	Llei de tallants (kN/m)	Llei de moment flector (kN·m/m)	Llei d'empentes (kN/m ²)	Pressió hidrostàtica (kN/m ²)
0.00	0.00	0.00	0.00	1.00	0.00
-0.29	2.13	0.54	0.07	2.74	0.00
-0.59	4.34	1.63	0.38	4.54	0.00
-0.89	6.55	3.27	1.10	6.34	0.00
-1.19	8.76	5.44	2.39	8.14	0.00
-1.49	10.96	8.15	4.42	9.94	0.00
-1.79	13.17	11.40	7.34	11.74	0.00
-2.09	15.38	15.19	11.31	13.54	0.00
-2.39	17.58	19.53	16.51	15.34	0.00
-2.69	19.79	24.40	23.08	17.14	0.00
-2.99	22.00	29.81	31.20	18.94	0.00
Màxims	22.07	30.00	31.50	19.00	0.00
	Cota: -3.00 m	Cota: -3.00 m	Cota: -3.00 m	Cota: -3.00 m	Cota: 0.00 m
Mínims	0.00	0.00	0.00	1.00	0.00
	Cota: 0.00 m	Cota: 0.00 m	Cota: 0.00 m	Cota: 0.00 m	Cota: 0.00 m

CÀRREGA PERMANENT I EMPENTA DE TERRES

Cota (m)	Llei d'axials (kN/m)	Llei de tallants (kN/m)	Llei de moment flector (kN·m/m)	Llei d'empentes (kN/m ²)	Pressió hidrostàtica (kN/m ²)
0.00	0.00	0.00	0.00	0.00	0.00
-0.29	2.13	0.25	0.02	1.74	0.00
-0.59	4.34	1.04	0.21	3.54	0.00
-0.89	6.55	2.38	0.71	5.34	0.00
-1.19	8.76	4.25	1.69	7.14	0.00
-1.49	10.96	6.66	3.31	8.94	0.00
-1.79	13.17	9.61	5.74	10.74	0.00
-2.09	15.38	13.10	9.13	12.54	0.00
-2.39	17.58	17.14	13.65	14.34	0.00
-2.69	19.79	21.71	19.47	16.14	0.00

Selecció de llistats

Mur de 30 cm

Data: 29/05/24

Cota (m)	Llei d'axials (kN/m)	Llei de tallants (kN/m)	Llei de moment flector (kN·m/m)	Llei d'empentes (kN/m ²)	Pressió hidrostàtica (kN/m ²)
-2.99	22.00	26.82	26.73	17.94	0.00
Màxims	22.07	27.00	27.00	18.00	0.00
	Cota: -3.00 m	Cota: -3.00 m	Cota: -3.00 m	Cota: -3.00 m	Cota: 0.00 m
Mínims	0.00	0.00	0.00	0.00	0.00
	Cota: 0.00 m	Cota: 0.00 m	Cota: 0.00 m	Cota: 0.00 m	Cota: 0.00 m

9. COMBINACIONS

HIPÒTESI

1 - Càrrega permanent
2 - Empenta de terres
3 - Sobrecàrrega

COMBINACIONS PER ESTATS LÍMIT ÚLTIMS

Combinació	Hipòtesi		
	1	2	3
1	1.00	1.00	
2	1.35	1.00	
3	1.00	1.50	
4	1.35	1.50	
5	1.00	1.00	1.50
6	1.35	1.00	1.50
7	1.00	1.50	1.50
8	1.35	1.50	1.50

COMBINACIONS PER ESTATS LÍMIT DE SERVEI

Combinació	Hipòtesi		
	1	2	3
1	1.00	1.00	
2	1.00	1.00	0.60

10. DESCRIPCIÓ DE L'ARMAT

SABATA		
Armadura	Longitudinal	Transversal
Superior	Ø16c/20	Ø16c/20 Patilla Intradós / Extradós: 20 / 20 cm
Inferior	Ø16c/20	Ø16c/20 Patilla intradós / extradós: 20 / 20 cm
Longitud de pota en arrencada: 30 cm		

Selecció de llistats

Mur de 30 cm

Data: 29/05/24

11. COMPROVACIONS GEOMÈTRIQUES I DE RESISTÈNCIA

Referència: Mur: 24035 2024-05-29 Mur 30 (Mur de 30 cm)		
Comprovació	Valors	Estat
Comprovació a rasant en arrencada mur: <i>Norma Codi Estructural. Article A19.6.2.5</i>	Màxim: 353.5 kN/m Calculat: 44.9 kN/m	Compleix
Gruix mínim del tram: <i>Criteri de CYPE</i>	Mínim: 20 cm Calculat: 30 cm	Compleix
Separació lliure mínima armadures horitzontals: <i>Norma Codi Estructural. Article A19.8.2 (2)</i>	Mínim: 3.5 cm	
- Extradós:	Calculat: 9.2 cm	Compleix
- Intradós:	Calculat: 9.2 cm	Compleix
Separació màxima armadures horitzontals: <i>Norma Codi Estructural. Article A19.9.3.1.1 (3)</i>	Màxim: 30 cm	
- Extradós:	Calculat: 10 cm	Compleix
- Intradós:	Calculat: 10 cm	Compleix
Quantia geomètrica mínima horitzontal per cara: <i>Norma Codi Estructural. Article A19.9.6.3 (1)</i>	Mínim: 0.0016	
- Extradós (-3.00 m):	Calculat: 0.00167	Compleix
- Intradós (-3.00 m):	Calculat: 0.00167	Compleix
Quantia mínima mecànica horitzontal per cara: <i>Norma Codi Estructural. Article A19.9.3.1.1 (2)</i>	Calculat: 0.00167	
- Extradós:	Mínim: 0.00025	Compleix
- Intradós:	Mínim: 0.00017	Compleix
Quantia mínima geomètrica vertical cara traccionada: - Extradós (-3.00 m): <i>Norma Codi Estructural. Article A19.9.6.2(1)</i>	Mínim: 0.0012 Calculat: 0.00125	Compleix
Quantia mínima mecànica vertical cara traccionada: - Extradós (-3.00 m): <i>Norma Codi Estructural. Article A19.9.6.2(1)</i>	Mínim: 0.0012 Calculat: 0.00125	Compleix
Quantia mínima geomètrica vertical cara comprimida: - Intradós (-3.00 m): <i>Norma Codi Estructural. Article A19.9.6.2 (1)</i>	Mínim: 0.0008 Calculat: 0.00087	Compleix
Quantia mínima mecànica vertical cara comprimida: - Intradós (-3.00 m): <i>Criteri de CYPE</i>	Mínim: 1e-005 Calculat: 0.00087	Compleix
Quantia màxima geomètrica d'armadura vertical total: - (0.00 m): <i>Norma Codi Estructural. Article A19.9.6.2 (1)</i>	Màxim: 0.04 Calculat: 0.00212	Compleix
Separació lliure mínima armadures verticals: <i>Norma Codi Estructural. Article A19.8.2 (2)</i>	Mínim: 3.5 cm	
- Extradós, vertical:	Calculat: 27.6 cm	Compleix
- Intradós, vertical:	Calculat: 28 cm	Compleix

Selecció de llistats

Mur de 30 cm

Data: 29/05/24

Referència: Mur: 24035 2024-05-29 Mur 30 (Mur de 30 cm)		
Comprovació	Valors	Estat
Separació màxima entre barres: <i>Norma Codi Estructural. Article A19.9.3.1.1 (3)</i> - Armadura vertical Extradós, vertical: - Armadura vertical Intradós, vertical:	Màxim: 30 cm Calculat: 30 cm Calculat: 30 cm	 Compleix Compleix
Comprovació a flexió composta: <i>Comprovació realitzada per unitat de longitud de mur</i>		Compleix
Comprovació a tallant: <i>Norma Codi Estructural. Article A19.6.2.2</i>	Màxim: 120.8 kN/m Calculat: 37.7 kN/m	Compleix
Comprovació de fissuració:	Màxim: 0.3 mm Calculat: 0 mm	Compleix
Longitud de cavalcaments: <i>Norma Codi Estructural. Article 49.5.2</i> - Base extradós: - Base intradós:	Mínim: 0.42 m Calculat: 0.45 m Mínim: 0.25 m Calculat: 0.25 m	 Compleix Compleix
Comprovació de l'ancoratge de l'armat base en coronació: <i>Criteri de CYPE</i> - Extradós: - Intradós:	Mínim: 20 cm Calculat: 20 cm Mínim: 0 cm Calculat: 21 cm	 Compleix Compleix
Àrea mínima longitudinal cara superior biga de coronació: <i>Criteri de CYPE</i>	Mínim: 2.2 cm ² Calculat: 2.2 cm ²	Compleix
Es compleixen totes les comprovacions		
Informació addicional: - Cota de la secció amb la mínima relació 'quantia horitzontal / quantia vertical' Extradós: -3.00 m - Cota de la secció amb la mínima relació 'quantia horitzontal / quantia vertical' Intradós: -3.00 m - Secció crítica a flexió composta: Cota: -3.00 m, Md: 47.25 kN·m/m, Nd: 22.07 kN/m, Vd: 45.00 kN/m, Tensió màxima de l'acer: 399.253 MPa - Secció crítica a tallant: Cota: -2.74 m		
Referència: Sabata correguda: 24035 2024-05-29 Mur 30 (Mur de 30 cm)		
Comprovació	Valors	Estat
Comprovació d'estabilitat: <i>Valor introduït per l'usuari.</i> - Coeficient de seguretat a la bolcada: - Coeficient de seguretat al lliscament:	Mínim: 1.8 Calculat: 1.88 Mínim: 1.5 Calculat: 1.5	 Compleix Compleix
Cantell mínim: - Sabata: <i>Criteri de CYPE</i>	Mínim: 15 cm Calculat: 60 cm	Compleix

Selecció de llistats

Mur de 30 cm

Data: 29/05/24

Referència: Sabata correguda: 24035 2024-05-29 Mur 30 (Mur de 30 cm)		
Comprovació	Valors	Estat
Tensions sobre el terreny: <i>Valor introduït per l'usuari.</i> - Tensió mitjana: - Tensió màxima:	Màxim: 0.08 MPa Calculat: 0.029 MPa Màxim: 0.1 MPa Calculat: 0.0629 MPa	Compleix Compleix
Flexió en sabata: <i>Comprovació basada en criteris resistents</i> - Armat superior intradós: - Armat inferior intradós:	Calculat: 10.05 cm ² /m Mínim: 0 cm ² /m Mínim: 3.15 cm ² /m	Compleix Compleix
Esforç tallant: - Intradós: <i>Norma Codi Estructural. Article A19.6.2.2</i>	Màxim: 195.3 kN/m Calculat: 46.1 kN/m	Compleix
Longitud d'ancoratge: - Arrencada extradós: <i>Norma Codi Estructural. Article 49.5.1</i> - Arrencada intradós: <i>Norma Codi Estructural. Article 49.5.1</i> - Armat inferior extradós (Patilla): <i>Norma Codi Estructural. Article 49.5</i> - Armat inferior intradós (Patilla): <i>Norma Codi Estructural. Article 49.5</i> - Armat superior extradós (Patilla): <i>Norma Codi Estructural. Article 49.5</i> - Armat superior intradós (Patilla): <i>Norma Codi Estructural. Article 49.5</i>	Mínim: 19.2 cm Calculat: 51.8 cm Mínim: 17 cm Calculat: 51.8 cm Mínim: 16 cm Calculat: 20 cm Mínim: 0 cm Calculat: 20 cm Mínim: 16 cm Calculat: 20 cm Mínim: 0 cm Calculat: 20 cm	Compleix Compleix Compleix Compleix Compleix Compleix
Recobriment: - Lateral: <i>Norma Codi Estructural. Article A19.4.4.1.3</i>	Mínim: 7 cm Calculat: 7 cm	Compleix
Diàmetre mínim: <i>Norma Codi Estructural. Article A19.9.8.2.1.</i> - Armadura transversal inferior: - Armadura longitudinal inferior: - Armadura transversal superior: - Armadura longitudinal superior:	Mínim: Ø12 Calculat: Ø16 Calculat: Ø16 Calculat: Ø16 Calculat: Ø16	Compleix Compleix Compleix Compleix
Separació màxima entre barres: <i>Norma Codi Estructural. Article A19.9.3.1.1 (3)</i> - Armadura transversal inferior: - Armadura transversal superior: - Armadura longitudinal inferior:	Màxim: 30 cm Calculat: 20 cm Calculat: 20 cm Calculat: 20 cm	Compleix Compleix Compleix

Selecció de llistats

Mur de 30 cm

Data: 29/05/24

Referència: Sabata correguda: 24035 2024-05-29 Mur 30 (Mur de 30 cm)		
Comprovació	Valors	Estat
- Armadura longitudinal superior:	Calculat: 20 cm	Compleix
Separació mínima entre barres: <i>Norma Codi Estructural. Article A19.8.2 (2)</i>	Mínim: 3.5 cm	
- Armadura transversal inferior:	Calculat: 20 cm	Compleix
- Armadura transversal superior:	Calculat: 20 cm	Compleix
- Armadura longitudinal inferior:	Calculat: 20 cm	Compleix
- Armadura longitudinal superior:	Calculat: 20 cm	Compleix
Quantia geomètrica mínima: <i>Norma Codi Estructural. Article A19.9.3.1.1 (1)</i>	Mínim: 0.0013	
- Armadura longitudinal inferior:	Calculat: 0.00167	Compleix
- Armadura transversal inferior:	Calculat: 0.00167	Compleix
Quantia mecànica mínima:	Calculat: 0.00167	
- Armadura longitudinal inferior: <i>Norma Codi Estructural. Article A19.9.3.1.1 (2)</i>	Mínim: 0.00033	Compleix
- Armadura transversal inferior: <i>Norma Codi Estructural. Article A19.9.2.1.1</i>	Mínim: 0.00122	Compleix
Es compleixen totes les comprovacions		
Informació addicional:		
- Moment flector pèssim en la secció de referència de l'intradós: 72.21 kN·m/m		

12. COMPROVACIONS D'ESTABILITAT (CERCLE DE LLISCAMENT PÈSSIM)

Referència: Comprovacions d'estabilitat (Cercle de lliscament pèssim): 24035 2024-05-29 Mur 30 (Mur de 30 cm)		
Comprovació	Valors	Estat
Cercle de lliscament pèssim: Combinacions sense sisme: - Fase: Coordenades del centre del cercle (-2.19 m ; 1.17 m) - Radi: 5.35 m: <i>Valor introduït per l'usuari.</i>	Mínim: 1.5 Calculat: 1.992	Compleix
Es compleixen totes les comprovacions		

Selecció de llistats

Mur de 20 cm zona rampa

Data: 29/05/24

1. NORMA I MATERIALS

Norma: Codi Estructural (Espanya)

Formigó: HA-25, $Y_c=1.5$

Acer de barres: B 500 S, $Y_s=1.15$

Tipus d'ambient: XC2

Recobrint a l'intradós del mur: 3.0 cm

Recobrint a l'extradós del mur: 3.0 cm

Recobrint superior de la fonamentació: 5.0 cm

Recobrint inferior de la fonamentació: 5.0 cm

Recobrint lateral de la fonamentació: 7.0 cm

Grandària màxima del granulat: 30 mm

2. ACCIONS

Empenta a l'intradós: Passiu

Empenta a l'extradós: Actiu

3. DADES GENERALS

Cota de la rasant: 0.00 m

Alçada del mur sobre la rasant: 0.00 m

Enrasament: Extradós

Longitud del mur en planta: 5.00 m

Sense junts de retracció

Tipus de fonamentació: Sabata correguda

4. DESCRIPCIÓ DEL TERRENY

Percentatge de la fricció interna entre el terreny i l'intradós del mur: 0 %

Percentatge de la fricció interna entre el terreny i l'extradós del mur: 0 %

Evacuació per drenatge: 100 %

Percentatge d'empenta passiva: 100 %

Cota empenta passiva: 0.50 m

Tensió admissible: 0.080 MPa

Coefficient de fricció terreny-fonament: 0.58

ESTRATS

Referències	Cota superior	Descripció	Coefficients d'empenta
1	0.00 m	Densitat aparent: 18.00 kN/m ³ Densitat submergida: 11.00 kN/m ³ Angle fricció interna: 30.00 graus Cohesió: 0.00 kN/m ²	Actiu extradós: 0.33 Passiu intradós: 3.00

Selecció de llistats

Mur de 20 cm zona rampa

Data: 29/05/24

REBLERT EN INTRADÓS

Referències	Descripció	Coefficients d'empenta
Reblert	Densitat aparent: 18.00 kN/m ³ Densitat submergida: 11.00 kN/m ³ Angle fricció interna: 30.00 graus Cohesió: 0.00 kN/m ²	Actiu extradós: 0.33 Passiu intradós: 3.00

5. GEOMETRIA

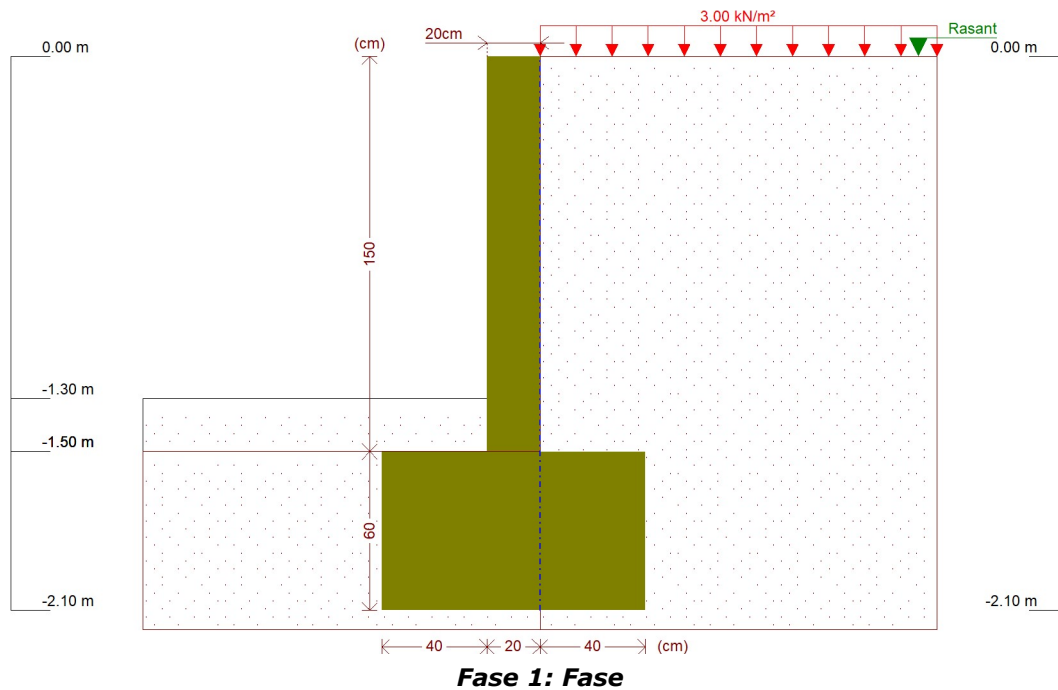
MUR

Alçada: 1.50 m
Gruix superior: 20.0 cm
Gruix inferior: 20.0 cm

SABATA CORREGUDA

Amb puntera i taló
Cantell: 60 cm
Volades intradós / extradós: 40.0 / 40.0 cm
Formigó de neteja: 10 cm

6. ESQUEMA DE LES FASES



Selecció de llistats

Mur de 20 cm zona rampa

Data: 29/05/24

7. CÀRREGUES

CÀRREGUES A L'EXTRADÓS

Tipus	Cota	Dades	Fase inicial	Fase final
Uniforme	En superfície	Valor: 3 kN/m ²	Fase	Fase

8. RESULTATS DE LES FASES

Esforços sense majorar.

FASE 1: FASE

CÀRREGA PERMANENT I EMPENTA DE TERRES AMB SOBRECÀRREGUES

Cota (m)	Llei d'axials (kN/m)	Llei de tallants (kN/m)	Llei de moment flector (kN·m/m)	Llei d'empentes (kN/m ²)	Pressió hidrostàtica (kN/m ²)
0.00	0.00	0.00	0.00	1.00	0.00
-0.14	0.69	0.20	0.01	1.84	0.00
-0.29	1.42	0.54	0.07	2.74	0.00
-0.44	2.16	1.02	0.18	3.64	0.00
-0.59	2.89	1.63	0.38	4.54	0.00
-0.74	3.63	2.38	0.68	5.44	0.00
-0.89	4.37	3.27	1.10	6.34	0.00
-1.04	5.10	4.28	1.67	7.24	0.00
-1.19	5.84	5.44	2.39	8.14	0.00
-1.34	6.57	6.73	3.30	9.04	0.00
-1.49	7.31	8.15	4.42	9.94	0.00
Màxims	7.36	8.25	4.50	10.00	0.00
	Cota: -1.50 m	Cota: -1.50 m	Cota: -1.50 m	Cota: -1.50 m	Cota: 0.00 m
Mínims	0.00	0.00	0.00	1.00	0.00
	Cota: 0.00 m	Cota: 0.00 m	Cota: 0.00 m	Cota: 0.00 m	Cota: 0.00 m

CÀRREGA PERMANENT I EMPENTA DE TERRES

Cota (m)	Llei d'axials (kN/m)	Llei de tallants (kN/m)	Llei de moment flector (kN·m/m)	Llei d'empentes (kN/m ²)	Pressió hidrostàtica (kN/m ²)
0.00	0.00	0.00	0.00	0.00	0.00
-0.14	0.69	0.06	0.00	0.84	0.00
-0.29	1.42	0.25	0.02	1.74	0.00
-0.44	2.16	0.58	0.09	2.64	0.00
-0.59	2.89	1.04	0.21	3.54	0.00
-0.74	3.63	1.64	0.41	4.44	0.00
-0.89	4.37	2.38	0.71	5.34	0.00
-1.04	5.10	3.24	1.12	6.24	0.00
-1.19	5.84	4.25	1.69	7.14	0.00
-1.34	6.57	5.39	2.41	8.04	0.00
-1.49	7.31	6.66	3.31	8.94	0.00
Màxims	7.36	6.75	3.38	9.00	0.00
	Cota: -1.50 m	Cota: -1.50 m	Cota: -1.50 m	Cota: -1.50 m	Cota: 0.00 m
Mínims	0.00	0.00	0.00	0.00	0.00
	Cota: 0.00 m	Cota: 0.00 m	Cota: 0.00 m	Cota: 0.00 m	Cota: 0.00 m

Selecció de llistats

Mur de 20 cm zona rampa

Data: 29/05/24

9. COMBINACIONS

HIPÒTESI

1 - Càrrega permanent
2 - Empenta de terres
3 - Sobrecàrrega

COMBINACIONS PER ESTATS LÍMIT ÚLTIMS

Combinació	Hipòtesi		
	1	2	3
1	1.00	1.00	
2	1.35	1.00	
3	1.00	1.50	
4	1.35	1.50	
5	1.00	1.00	1.50
6	1.35	1.00	1.50
7	1.00	1.50	1.50
8	1.35	1.50	1.50

COMBINACIONS PER ESTATS LÍMIT DE SERVEI

Combinació	Hipòtesi		
	1	2	3
1	1.00	1.00	
2	1.00	1.00	0.60

10. DESCRIPCIÓ DE L'ARMAT

SABATA		
Armadura	Longitudinal	Transversal
Superior	Ø16c/20	Ø16c/20 Patilla Intradós / Extradós: 20 / 20 cm
Inferior	Ø16c/20	Ø16c/20 Patilla intradós / extradós: 20 / 20 cm
Longitud de pota en arrencada: 30 cm		

11. COMPROVACIONS GEOMÈTRIQUES I DE RESISTÈNCIA

Referència: Mur: 24035 2024-05-29 Mur 20 rampa (Mur de 20 cm zona rampa)		
Comprovació	Valors	Estat
Comprovació a rasant en arrencada mur: <i>Norma Codi Estructural. Article A19.6.2.5</i>	Màxim: 260.2 kN/m Calculat: 12.3 kN/m	Compleix
Gruix mínim del tram: <i>Criteri de CYPE</i>	Mínim: 20 cm Calculat: 20 cm	Compleix
Separació lliure mínima armadures horitzontals: <i>Norma Codi Estructural. Article A19.8.2 (2)</i>	Mínim: 3.5 cm	
- Extradós:	Calculat: 14.2 cm	Compleix

Selecció de llistats

Mur de 20 cm zona rampa

Data: 29/05/24

Referència: Mur: 24035 2024-05-29 Mur 20 rampa (Mur de 20 cm zona rampa)		
Comprovació	Valors	Estat
- Intradós:	Calculat: 14.2 cm	Compleix
Separació màxima armadures horitzontals: <i>Norma Codi Estructural. Article A19.9.3.1.1 (3)</i>	Màxim: 30 cm	
- Extradós:	Calculat: 15 cm	Compleix
- Intradós:	Calculat: 15 cm	Compleix
Quantia geomètrica mínima horitzontal per cara: <i>Norma Codi Estructural. Article A19.9.6.3 (1)</i>	Mínim: 0.0016	
- Extradós (-1.50 m):	Calculat: 0.00167	Compleix
- Intradós (-1.50 m):	Calculat: 0.00167	Compleix
Quantia mínima mecànica horitzontal per cara: <i>Norma Codi Estructural. Article A19.9.3.1.1 (2)</i>	Mínim: 0.00026	
- Extradós:	Calculat: 0.00167	Compleix
- Intradós:	Calculat: 0.00167	Compleix
Quantia mínima geomètrica vertical cara traccionada: <i>Norma Codi Estructural. Article A19.9.6.2(1)</i>	Mínim: 0.0012 Calculat: 0.0013	Compleix
Quantia mínima mecànica vertical cara traccionada: <i>Norma Codi Estructural. Article A19.9.6.2(1)</i>	Mínim: 0.0012 Calculat: 0.0013	Compleix
Quantia mínima geomètrica vertical cara comprimida: <i>Norma Codi Estructural. Article A19.9.6.2 (1)</i>	Mínim: 0.0008 Calculat: 0.0013	Compleix
Quantia mínima mecànica vertical cara comprimida: <i>Criteri de CYPE</i>	Mínim: 0 Calculat: 0.0013	Compleix
Quantia màxima geomètrica d'armadura vertical total: - (0.00 m): <i>Norma Codi Estructural. Article A19.9.6.2 (1)</i>	Màxim: 0.04 Calculat: 0.00261	Compleix
Separació lliure mínima armadures verticals: <i>Norma Codi Estructural. Article A19.8.2 (2)</i>	Mínim: 3.5 cm	
- Extradós, vertical:	Calculat: 28 cm	Compleix
- Intradós, vertical:	Calculat: 28 cm	Compleix
Separació màxima entre barres: <i>Norma Codi Estructural. Article A19.9.3.1.1 (3)</i>	Màxim: 30 cm	
- Armadura vertical Extradós, vertical:	Calculat: 30 cm	Compleix
- Armadura vertical Intradós, vertical:	Calculat: 30 cm	Compleix
Comprovació a flexió composta: <i>Comprovació realitzada per unitat de longitud de mur</i>		Compleix
Comprovació a tallant: <i>Norma Codi Estructural. Article A19.6.2.2</i>	Màxim: 82.4 kN/m Calculat: 10 kN/m	Compleix

Selecció de llistats

Mur de 20 cm zona rampa

Data: 29/05/24

Referència: Mur: 24035 2024-05-29 Mur 20 rampa (Mur de 20 cm zona rampa)		
Comprovació	Valors	Estat
Comprovació de fissuració:	Màxim: 0.3 mm Calculat: 0 mm	Compleix
Longitud de cavalcaments: <i>Norma Codi Estructural. Article 49.5.2</i>		
- Base extradós:	Mínim: 0.35 m Calculat: 0.35 m	Compleix
- Base intradós:	Mínim: 0.25 m Calculat: 0.25 m	Compleix
Comprovació de l'ancoratge de l'armat base en coronació: <i>Criteri de CYPE</i>	Calculat: 11 cm	
- Extradós:	Mínim: 11 cm	Compleix
- Intradós:	Mínim: 0 cm	Compleix
Àrea mínima longitudinal cara superior biga de coronació: <i>Criteri de CYPE</i>	Mínim: 2.2 cm ² Calculat: 2.2 cm ²	Compleix
Es compleixen totes les comprovacions		
Informació addicional:		
- Cota de la secció amb la mínima relació 'quantia horitzontal / quantia vertical' Extradós: -1.50 m		
- Cota de la secció amb la mínima relació 'quantia horitzontal / quantia vertical' Intradós: -1.50 m		
- Secció crítica a flexió composta: Cota: -1.50 m, Md: 6.75 kN·m/m, Nd: 7.36 kN/m, Vd: 12.37 kN/m, Tensió màxima de l'acer: 126.553 MPa		
- Secció crítica a tallant: Cota: -1.34 m		
Referència: Sabata correguda: 24035 2024-05-29 Mur 20 rampa (Mur de 20 cm zona rampa)		
Comprovació	Valors	Estat
Comprovació d'estabilitat: <i>Valor introduït per l'usuari.</i>		
- Coeficient de seguretat a la bolcada:	Mínim: 1.8 Calculat: 1.95	Compleix
- Coeficient de seguretat al lliscament:	Mínim: 1.5 Calculat: 2.05	Compleix
Cantell mínim:		
- Sabata: <i>Criteri de CYPE</i>	Mínim: 15 cm Calculat: 60 cm	Compleix
Tensions sobre el terreny: <i>Valor introduït per l'usuari.</i>		
- Tensió mitjana:	Màxim: 0.08 MPa Calculat: 0.0355 MPa	Compleix
- Tensió màxima:	Màxim: 0.1 MPa Calculat: 0.0763 MPa	Compleix
Flexió en sabata: <i>Comprovació basada en criteris resistents</i>	Calculat: 10.05 cm ² /m	
- Armat superior extradós:	Mínim: 0.23 cm ² /m	Compleix
- Armat inferior extradós:	Mínim: 0 cm ² /m	Compleix
- Armat superior intradós:	Mínim: 0 cm ² /m	Compleix

Selecció de llistats

Mur de 20 cm zona rampa

Data: 29/05/24

Referència: Sabata correguda: 24035 2024-05-29 Mur 20 rampa (Mur de 20 cm zona rampa)		
Comprovació	Valors	Estat
- Armat inferior intradós:	Mínim: 0.27 cm ² /m	Compleix
Esforç tallant: <i>Norma Codi Estructural. Article A19.6.2.2</i>	Màxim: 195.3 kN/m	
- Extradós:	Calculat: 0 kN/m	Compleix
- Intradós:	Calculat: 0 kN/m	Compleix
Longitud d'ancoratge:		
- Arrencada extradós: <i>Norma Codi Estructural. Article 49.5.1</i>	Mínim: 15 cm Calculat: 51.8 cm	Compleix
- Arrencada intradós: <i>Norma Codi Estructural. Article 49.5.1</i>	Mínim: 17 cm Calculat: 51.8 cm	Compleix
- Armat inferior extradós (Patilla): <i>Norma Codi Estructural. Article 49.5</i>	Mínim: 16 cm Calculat: 20 cm	Compleix
- Armat inferior intradós (Patilla): <i>Norma Codi Estructural. Article 49.5</i>	Mínim: 16 cm Calculat: 20 cm	Compleix
- Armat superior extradós (Patilla): <i>Norma Codi Estructural. Article 49.5</i>	Mínim: 16 cm Calculat: 20 cm	Compleix
- Armat superior intradós (Patilla): <i>Norma Codi Estructural. Article 49.5</i>	Mínim: 16 cm Calculat: 20 cm	Compleix
Recobriment:		
- Lateral: <i>Norma Codi Estructural. Article A19.4.4.1.3</i>	Mínim: 7 cm Calculat: 7 cm	Compleix
Diàmetre mínim: <i>Norma Codi Estructural. Article A19.9.8.2.1.</i>	Mínim: Ø12	
- Armadura transversal inferior:	Calculat: Ø16	Compleix
- Armadura longitudinal inferior:	Calculat: Ø16	Compleix
- Armadura transversal superior:	Calculat: Ø16	Compleix
- Armadura longitudinal superior:	Calculat: Ø16	Compleix
Separació màxima entre barres: <i>Norma Codi Estructural. Article A19.9.3.1.1 (3)</i>	Màxim: 30 cm	
- Armadura transversal inferior:	Calculat: 20 cm	Compleix
- Armadura transversal superior:	Calculat: 20 cm	Compleix
- Armadura longitudinal inferior:	Calculat: 20 cm	Compleix
- Armadura longitudinal superior:	Calculat: 20 cm	Compleix
Separació mínima entre barres: <i>Norma Codi Estructural. Article A19.8.2 (2)</i>	Mínim: 3.5 cm	
- Armadura transversal inferior:	Calculat: 20 cm	Compleix
- Armadura transversal superior:	Calculat: 20 cm	Compleix
- Armadura longitudinal inferior:	Calculat: 20 cm	Compleix
- Armadura longitudinal superior:	Calculat: 20 cm	Compleix

Selecció de llistats

Mur de 20 cm zona rampa

Data: 29/05/24

Referència: Sabata correguda: 24035 2024-05-29 Mur 20 rampa (Mur de 20 cm zona rampa)		
Comprovació	Valors	Estat
Quantia geomètrica mínima: <i>Norma Codi Estructural. Article A19.9.3.1.1 (1)</i>	Mínim: 0.0013	
- Armadura longitudinal inferior:	Calculat: 0.00167	Compleix
- Armadura longitudinal superior:	Calculat: 0.00167	Compleix
- Armadura transversal inferior:	Calculat: 0.00167	Compleix
- Armadura transversal superior:	Calculat: 0.00167	Compleix
Quantia mecànica mínima:	Calculat: 0.00167	
- Armadura longitudinal inferior: <i>Norma Codi Estructural. Article A19.9.3.1.1 (2)</i>	Mínim: 0.00033	Compleix
- Armadura longitudinal superior: <i>Norma Codi Estructural. Article A19.9.3.1.1 (2)</i>	Mínim: 0.00033	Compleix
- Armadura transversal inferior: <i>Norma Codi Estructural. Article A19.9.2.1.1</i>	Mínim: 0.00122	Compleix
- Armadura transversal superior: <i>Norma Codi Estructural. Article A19.9.2.1.1</i>	Mínim: 0.00122	Compleix
Es compleixen totes les comprovacions		
Informació addicional:		
- Moment flector pèssim en la secció de referència de l'extradós: 5.30 kN·m/m		
- Moment flector pèssim en la secció de referència de l'intradós: 6.36 kN·m/m		

12. COMPROVACIONS D'ESTABILITAT (CERCLE DE LLISCAMENT PÈSSIM)

Referència: Comprovacions d'estabilitat (Cercle de lliscament pèssim): 24035 2024-05-29 Mur 20 rampa (Mur de 20 cm zona rampa)		
Comprovació	Valors	Estat
Cercle de lliscament pèssim: Combinacions sense sisme:		
- Fase: Coordenades del centre del cercle (-0.71 m ; 1.12 m) - Radi: 3.44 m: <i>Valor introduït per l'usuari.</i>	Mínim: 1.5 Calculat: 2.287	Compleix
Es compleixen totes les comprovacions		

MN. NORMATIVA APLICABLE

Normativa general d'urbanització

General

- **Llei 3/2012** Modificació del Text refós de la Llei d'urbanisme (DOGC 29/2/2012)
 - **Decret Legislatiu 1/2010** Text refós de la Llei d'urbanisme (DOGC 5/8/2010)
 - **Decret 305/2006**, de 18 de juliol, pel qual s'aprova el Reglament d'urbanisme (DOGC 24/7/2006)
 - **Código Técnico de la Edificación**
DB SI 5 Seguridad en caso de incendio. Intervención de los bomberos (BOE 28/03/2006)
 - **RD 2267/2004, REGLAMENTO DE SEGURIDAD EN CASO DE INCENDIO EN ESTABLECIMIENTOS INDUSTRIALES, RSCIEI. ANEXO II**
(BOE 17/12/2004)
 - **Decret 123/2005**, de mesures de prevenció dels incendis forestals en les urbanitzacions sense continuïtat immediata amb la trama urbana. (DOGC núm. 4407 de 16/06/2005)
 - **Llei 20/1991** de promoció de l'accessibilitat i de supressió de barreres arquitectòniques. Capítol 1: Disposicions sobre barreres arquitectòniques urbanístiques (DOGC núm. 1526 de 4/12/1991)
 - **Decret 135/1995** de desplegament de la Llei 20/1991, de promoció de l'accessibilitat i de supressió de barreres arquitectòniques, i d'aprovació del Codi d'accessibilitat. (Capítol 2: Disposicions sobre barreres arquitectòniques urbanístiques –BAU-) (DOGC núm. 2043 de 28/04/1995)
 - **Reial Decret 505/2007**, pel qual s'aproven les condicions bàsiques d'accessibilitat i no discriminació de les persones amb discapacitat per a l'accés i utilització dels espais públics urbanitzats i edificacions. (BOE 11/05/2007)
 - **Llei 9/2003**, de mobilitat (DOGC 27/6/2003)
- #### Vialitat
- **Orden FOM/3460/2003**, de 28 de noviembre, por la que se aprueba la norma 6.1-IC "Secciones de firme", de la instrucción de Carreteras. (BOE 12/12/2003)

- **Orden FOM/3459/2003**, de 28 de novembre, per la que se aprueba la norma 6.3-IC: "Rehabilitación de firmes", de la Instrucción de carreteras.
(BOE 12/12/2003)
- **Orden 27/12/1999**, Norma 3.1-IC. "Trazado, de la Instrucción de carreteras"
(BOE 2/02/2000)
- **Orden de 14/05/1990** por la que se aprueba la Instrucción de carreteras 5.2-IC "Drenaje superficial"
(BOE 23/05/1990)
- **UNE-EN-124 1995**. Dispositivos de cubrimiento y de cierre para zonas de circulación utilizadas por peatones y vehículos. Principios de construcción, ensayos de tipo, marcado, control de calidad.
- **Orden 2/07/1976**, "PG-3/88, Pliego de Prescripciones Técnicas Generales para obras de carreteras" (BOE 2/07/1976 i 7/07/1976 respectivament).

ORDEN FOM/475/2002, de 13 febrero, por la que se actualizan determinados artículos del Pliego de Prescripciones Técnicas Generales para Obras de Carreteras y Puentes relativos a Hormigones y Aceros. (BOE 6/3/2002)

Modificacions i derogacions: veure anàlisi jurídic al format HTML del BOE

- **Ordenança d'obres** i d'instal·lacions de serveis en el domini públic municipal de la ciutat de Barcelona.
(BOP núm. 122 de 22/05/1991) Afectat per: Modificació (28/10/1994) Derogacions (18/03/2002)
Ordenança reguladora del procediment sancionador (26/03/2010)

Genèric d'instal·lacions urbanes

- **Decret 120/1992** del Departament d'Indústria i Energia de la Generalitat de Catalunya: Característiques que han de complir les proteccions a instal·lar entre les xarxes dels diferents subministraments públics que discorren pel subsòl.
(DOGC núm. 1606 de 12/06/1992)
Decret 196/1992 del Departament d'Indústria i Energia de la Generalitat de Catalunya pel que es modifica l'apartat a) del preàmbul i el punt 1.2 de l'article 1 del Decret 120/1992.
(DOGC núm. 1649 de 25/09/1992)
- **Ordenança d'obres i d'instal·lacions de serveis** en el domini públic municipal de la ciutat de Barcelona.
(BOP 22/05/1991)
- **Especificacions Tècniques** de les companyies subministradores dels diferents serveis.
- **Normes UNE** de materials, sistemes o mètodes de col·locació i càlcul

Xarxes de proveïment d'aigua potable

- **Reial Decret 606/2003**, de 23 de maig de 2003, modificació del Reglament de domini públic hidràulic.
(BOE 6/6/2003)
- **Decret Legislatiu 3/2003**, de 4 de novembre de 2003, Text refós legislació en matèria d'aigües de Catalunya
(DOGC 21/11/2003)
- **Real Decreto 140/2003**, de 7 de febrer, por el que se establecen los criterios sanitarios de la calidad del agua i el consumo humano
(BOE 21/02/2003)

- **Real Decreto Legislativo 1/2001** de 20 de julio, por el que se aprueba el texto refundido de la Ley de aguas. (BOE 24/07/01)
- **Llei 6/1999**, de 12 de juliol, d'ordenació, gestió i tributació de l'aigua. (DOGC 22/07/99)
- **Ordre 28/07/1974**, s'aprova el "Pliego de prescripciones técnicas generales para tuberías de abastecimiento de agua (BOE 2/10/1974 i 3/10/1974 respectivament)
- **Norma Tecnològica NTE-IFA/1976**, "Instalaciones de fontanería: Abastecimiento"
- **Norma Tecnològica NTE-IFR/1974**, "Instalaciones de fontanería: Riego"
- **Reglament general del servei metropolità d'abastament domiciliari d'aigua a l'àmbit metropolità** Consell metropolità de 13/03/2003 i rectificacions posteriors

Hidrants d'incendi

- **Real Decret 1942/1993** pel que s'aprova el "Reglamento de Instalaciones de Protección contra incendios" (BOE 14/12/1993)

Xarxes de sanejament

- **Decret 130/2003**, de 13 de maig, pel qual s'aprova el Reglament dels serveis públics de sanejament (DOGC 29/05/2003)
- **Real Decreto-Ley 11/1995**, de 28 de desembre, pel qual s'estableixen les normes aplicables al tractament de les aigües residuals urbanes. (BOE 20/12/1995)
- **Ordre 15/09/1986**. "Tuberías. Pliego de Prescripciones Técnicas Generales para Tuberías de Saneamiento de Poblaciones". (BOE 23/09/1986)

Xarxes de distribució de gas canalitzat

- **Real Decreto 919/2006** "Reglamento técnico de distribución y utilización de combustibles gaseosos y sus instrucciones complementarias":
(BOE 4/09/2006)
 - ITC-ICG 01 Instalaciones de distribución de combustibles gaseosos por canalización
 - ITC-ICG 03 Instalaciones de almacenamiento de gases licuados del petróleo (GLP) en depósitos fijos
- **Ordre 18/11/1974** s'aprova el "Reglamento de redes y acometidas de combustibles gaseosos. Ordre 26/10/1983 modifica la Ordre 18/11/74, per la que s'aprova el "Reglamento de redes y acometidas de combustibles gaseosos" derogat en tot allò que contradiguin o s'oposin al que es disposa al "Reglamento técnico de distribución y utilización de combustibles gaseosos y sus instrucciones tècniques complementarias", aprovat pel RD 919/2006
- **Real Decret 2913/1973**, "Reglamento general del servicio público de gases combustibles" (BOE 21/11/1973, modificació BOE 21/5/75; 20/2/84) derogat en tot allò que contradiguin o s'oposin al que es disposa al "Reglamento técnico de distribución y utilización de combustibles gaseosos y sus instrucciones tècniques complementarias", aprovat pel RD 919/2006

Xarxes de distribució d'energia elèctrica

GENERAL

- **Llei 54/1997**, de 27 de novembre, del Sector elèctric (BOE 28/11/1997)
- **Real Decreto 1955/2000**, por el que se regulan las actividades de transporte, distribución comercialització de instalaciones de energia elèctrica. (BOE 27/12/2000) correcció d'errades (BOE 13/03/2001)

ALTA TENSIÓ

- **Real Decreto 223/2008** "Condiciones técnicas y garantías de seguridad en líneas eléctricas de alta tensión y sus instrucciones técnicas complementarias, ITC-LAT 01 a 09" (BOE: 19/3/2008) modificat pel Real Decreto 560/2010 (BOE 22/5/2010)
- **Resolució ECF/4548/2006**, de 29 de desembre. Normes tècniques particulars de Fecsa-Endesa relatives a les instal·lacions de xarxa i a les instal·lacions d'enllaç. (DOGC núm. 4827 de 22/2/2007).
 - NTP - LAMT Línies aèries de mitjana tensió
 - NTP - LSMT Línies subterrànies de mitjana tensió

BAIXA TENSIÓ

- **Real Decreto 842/2002** por el que se aprueba el Reglamento Electrotécnico de Baja Tensión. (BOE núm. 224 18/09/2002)
En particular:
 - ITC BT-06 Redes aéreas para distribución en baja tensión
 - ITC BT-07 Redes subterráneas para distribución en baja tensión
 - ITC BT-08 Sistemas de conexión del neutro y de las masas en redes de distribución
 - ITC-BT-09 Instalaciones de alumbrado exterior
 - ITC BT-10 Previsión de cargas para suministros en baja tensión
 - ITC BT-11 Redes de distribución de energía eléctrica. Acometidas
- **Resolució ECF/4548/2006**, de 29 de desembre. Normes tècniques particulars de Fecsa-Endesa relatives a les instal·lacions de xarxa i a les instal·lacions d'enllaç (DOGC núm. 4827 de 22/2/2007)
 - NTP - LABT Línies aèries de baixa tensió
 - NTP - LSBT Línies subterrànies de baixa tensió

CENTRES DE TRANSFORMACIÓ

- **Real Decret 3275/1982**, "Reglamento sobre condiciones técnicas y garantías de seguridad en centrales eléctricas y centros de transformación" (BOE 1/12/1982, (Correcció d'errors BOE 18/01/83)
- **Ordre de 6/07/1984**, s'aprova les "Instrucciones Técnicas Complementarias ITC-MIE-RAT, del Reglamento sobre condiciones técnicas y garantías de seguridad en centrales eléctricas y centros de transformación" (BOE 01/08/1984)
- **Resolució 19/06/1984**: "Ventilación y acceso de ciertos centros de transformación".

(BOE 26/06/1984)

- **Resolució ECF/4548/2006**, de 29 de desembre. Normes tècniques particulars de Fecsa-Endesa relatives a les instal·lacions de xarxa i a les instal·lacions d'enllaç (DOGC 22/2/2007)
 - NTP – CT Centres de transformació en edificis
 - NTP – CTR Centres de transformació l'entorn rural

ENLLUMENAT PÚBLIC

- **Real Decreto 1890/2008** Reglamento de eficiencia energética en instalaciones de alumbrado exterior y sus instrucciones técnicas complementarias EA-01 a EA-07. (BOE 19/11/2008)
- **Llei 6/2001**, d'ordenació ambiental de l'enllumenat per a la protecció del medi ambient (DOGC 12/06/2001)
- **Real Decreto 842/2002** por el que se aprueba el Reglamento Electrotécnico de Baja Tensión, ITC-BT-09 Instalaciones de alumbrado exterior. (BOE 18/09/2002)
- **Norma Tecnològica NTE-IEE/1978**. "Instalaciones de electricidad: Alumbrado exterior".

Xarxes de telecomunicacions

- Especificacions tècniques de les Companyies

ACCESSIBILITAT

- **Ordre TM/851/2021, de 23 de juliol**. Pel qual es desenvolupa el document tècnic de condicions bàsiques d'accessibilitat i no discriminació per l'accés i la utilització dels espais públics urbanitzats.
- **Decret 209/2023**. Pel qual s'aprova el nou Codi d'accessibilitat de Catalunya.



II. DOCUMENTACIÓ GRÀFICA

DG IN ÍNDEX DE LA DOCUMENTACÓ GRÀFICA

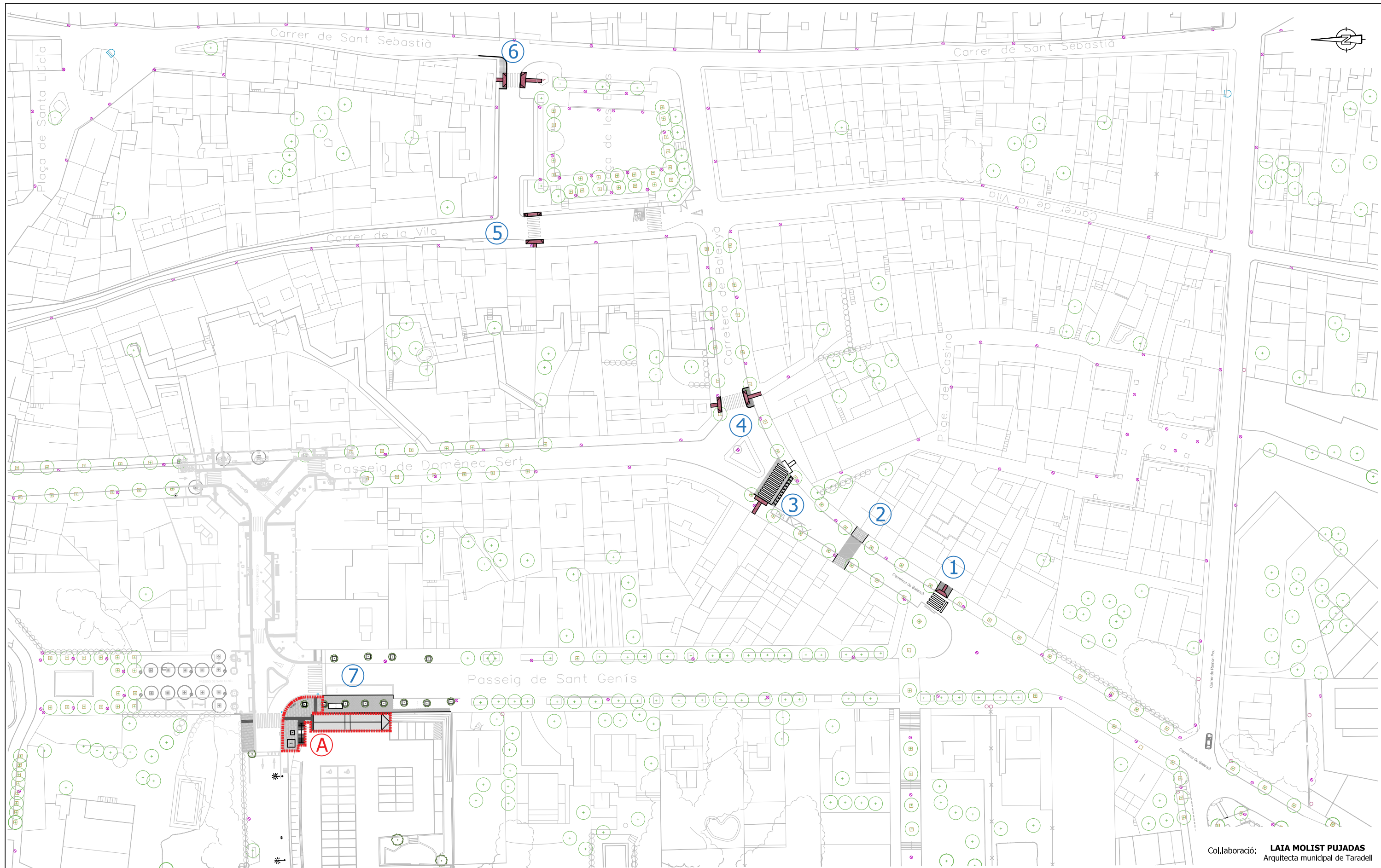
00.- Situació

LOT 1 Millora dels itineraris de vianants del nucli de Taradell

- 1.01.- Emplaçament
- 1.02.- Actuació 1 – Estat actual i proposta
- 1.03.- Actuació 2 – Estat actual i proposta
- 1.04.- Actuació 3 – Estat actual i proposta
- 1.05.- Actuació 4 – Estat actual i proposta
- 1.06.- Actuació 5 – Estat actual i proposta
- 1.07.- Actuació 6 – Estat actual i proposta
- 1.08.- Actuació 7 – Estat actual i proposta
- 1.09.- Actuació 7 – Proposta
- 1.10.- Actuació 7 – Instal·lacions

LOT 2 Millora d'accessibilitat a l'aparcament 1-O

- 2.01.- Emplaçament
- 2.02.- Planta general aparcament municipal
- 2.03.- Topogràfic estat actual - Enderrocs
- 2.04.- Planta estat actual pavimentació
- 2.05.- Alçat i secció A-A' – Estat actual
- 2.06.- Planta proposta
- 2.07.- Planta final
- 2.08.- Alçat i secció A-A' - Proposta
- 2.09.- Fonamentació
- 2.10.- Detalls fonamentació
- 2.11.- Detalls fonamentació
- 2.12.- Render
- 2.13.- Estructura
- 2.14.- Secció estructura
- 2.15.- Detalls estructura
- 2.16.- Detall barana



Col.laboració: **LAIA MOLIST PUJADAS**
Arquitecta municipal de Taradell

LOT 1: ACTUACIONS ① A ⑦
LOT 2 ① A



Projecte
MILLORES PER A LA SEGURETAT I ACCESSIBILITAT DEL NUCLI URBÀ
LOT 1
PROJECTE DE MILLORA DELS ITINERARIS DE VIANANTS DEL NULCI DE TARADELL
1475

Aparcament públic municipal -08552-Taradell

Escala 1/200

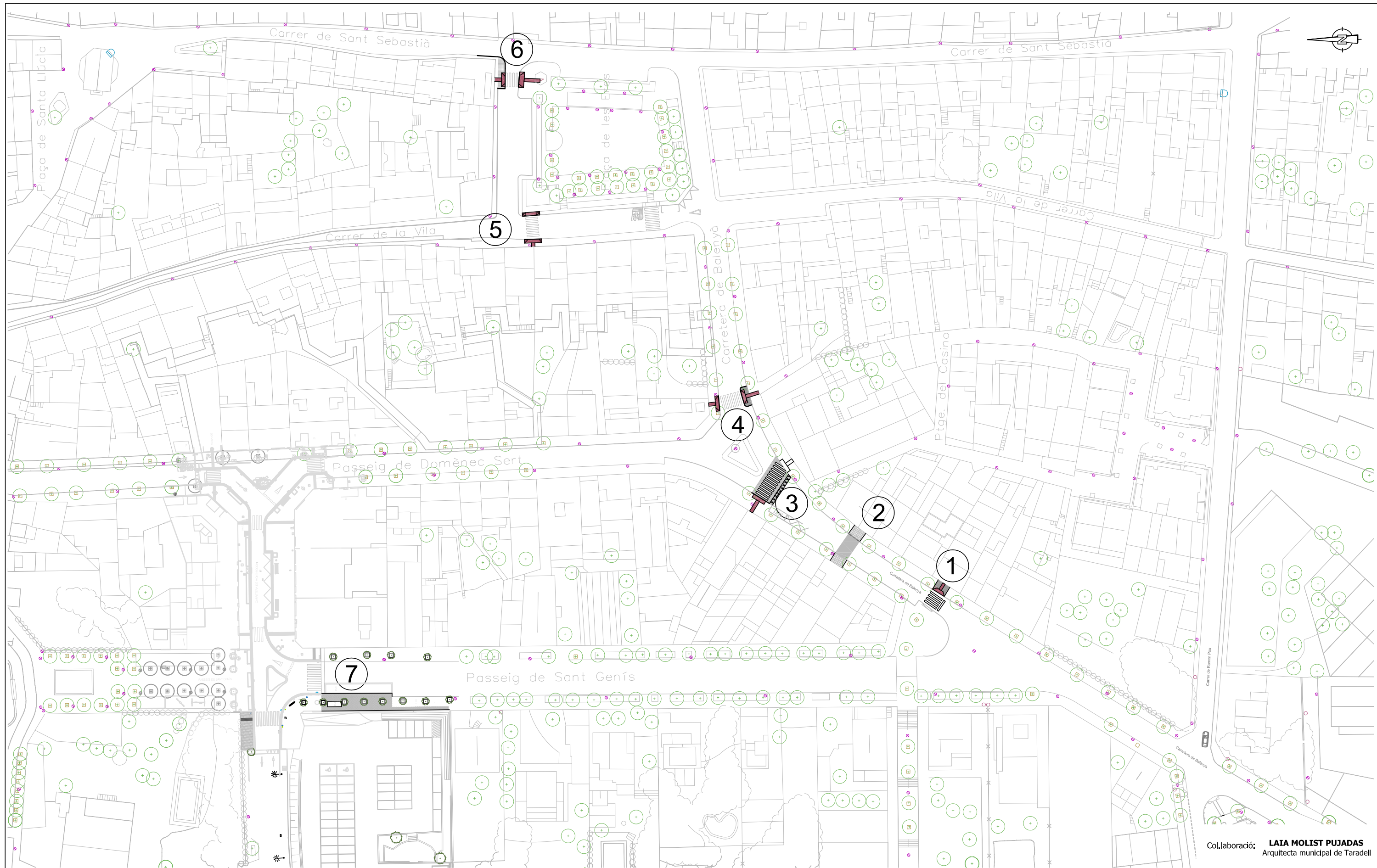
SITUACIÓ LOT 1 i LOT 2

Estudi 29 Serveis **A**rquitectònics SLP

estud29arq@gmail.com - 619 15 43 19 - 93 885 66 66

Maig 2024
núm. plànol

00



ÀMBIT TOTAL D'ACTUACIONS: 413,20 m2



Projecte
MILLORES PER A LA SEGURETAT I ACCESSIBILITAT DEL NUCLI URBÀ
 LOT 1
PROJECTE DE MILLORA DELS ITINERARIS DE VIANANTS DEL NULCI DE TARADELL
 1475
 Aparcament públic municipal -08552-Taradell
 Escala 1/200
EMPLAÇAMENT

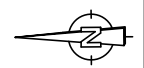
Estudi 29 Serveis **A**rquitectònics SLP

estud29arq@gmail.com - 619 15 43 19 - 93 885 66 66

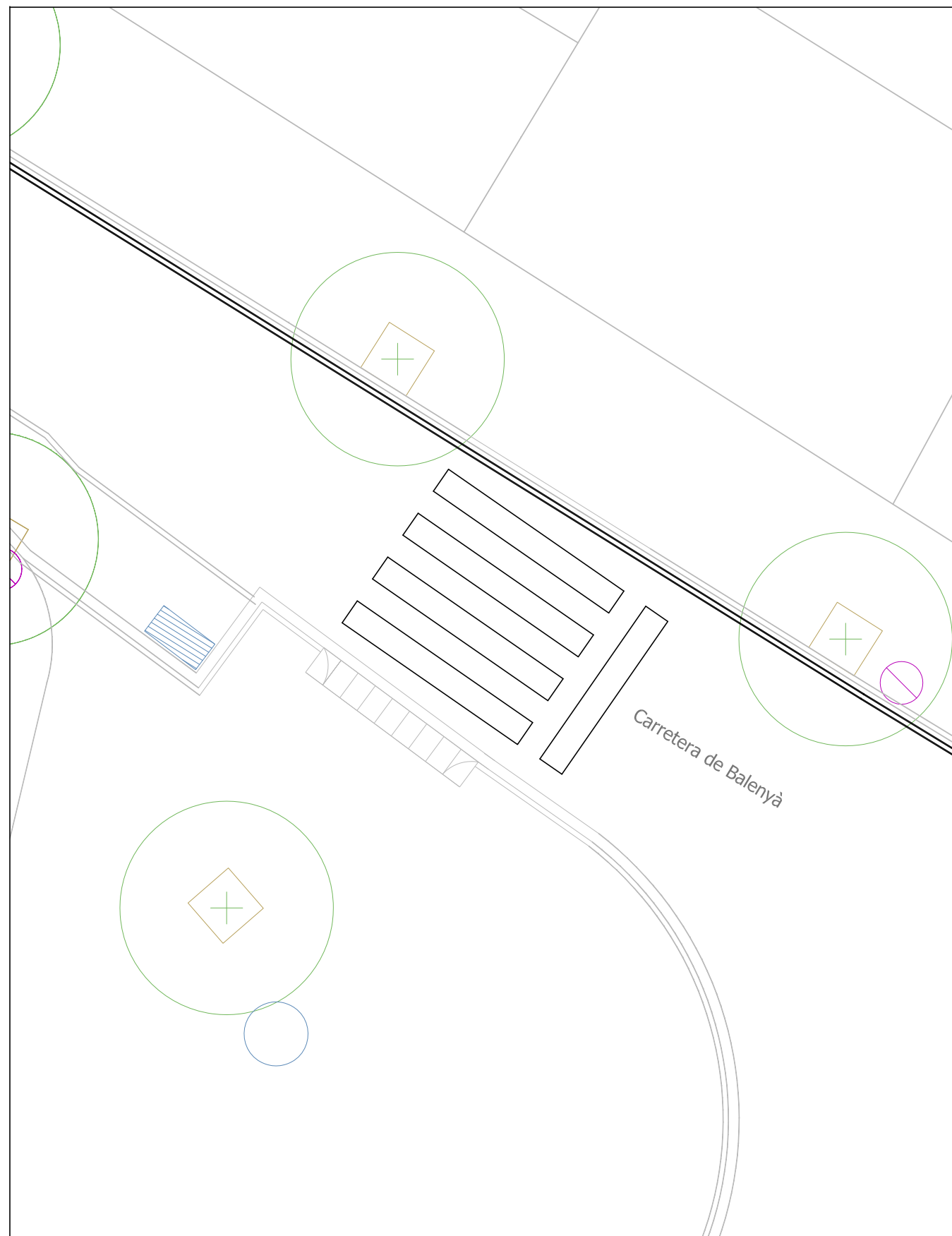
Col.laboració: **LAIA MOLIST PUJADAS**
 Arquitecta municipal de Taradell

Maig 2024
 núm. plànol

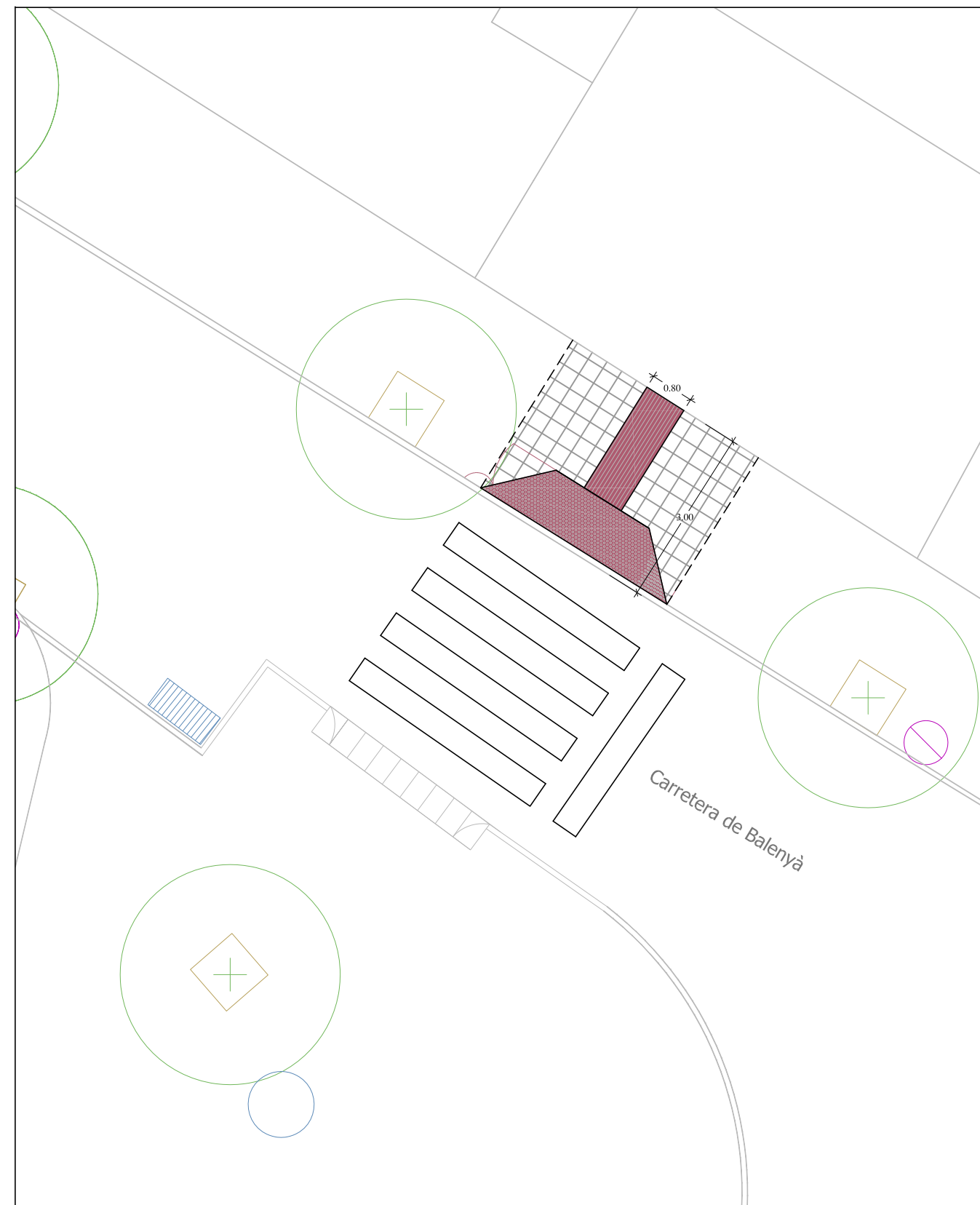
1.01



ACTUACIÓ ① ESTAT ACTUAL



ACTUACIÓ ① PROPOSTA



Col.laboració: **LAIA MOLIST PUJADAS**
Arquitecta municipal de Taradell

Promotor



Projecte
MILLORES PER A LA SEGURETAT I ACCESSIBILITAT DEL NUCLI URBÀ
LOT 1
PROJECTE DE MILLORA DELS ITINERARIS DE VIANANTS DEL NULCI DE TARADELL

1475

Aparcament públic municipal -08552-Taradell

Escala 1/200

ACTUACIÓ 1 ESTAT ACTUAL I PROPOSTA

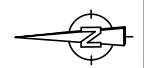
Estudi 29 Serveis **A** rquitectònics SLP

Maig 2024

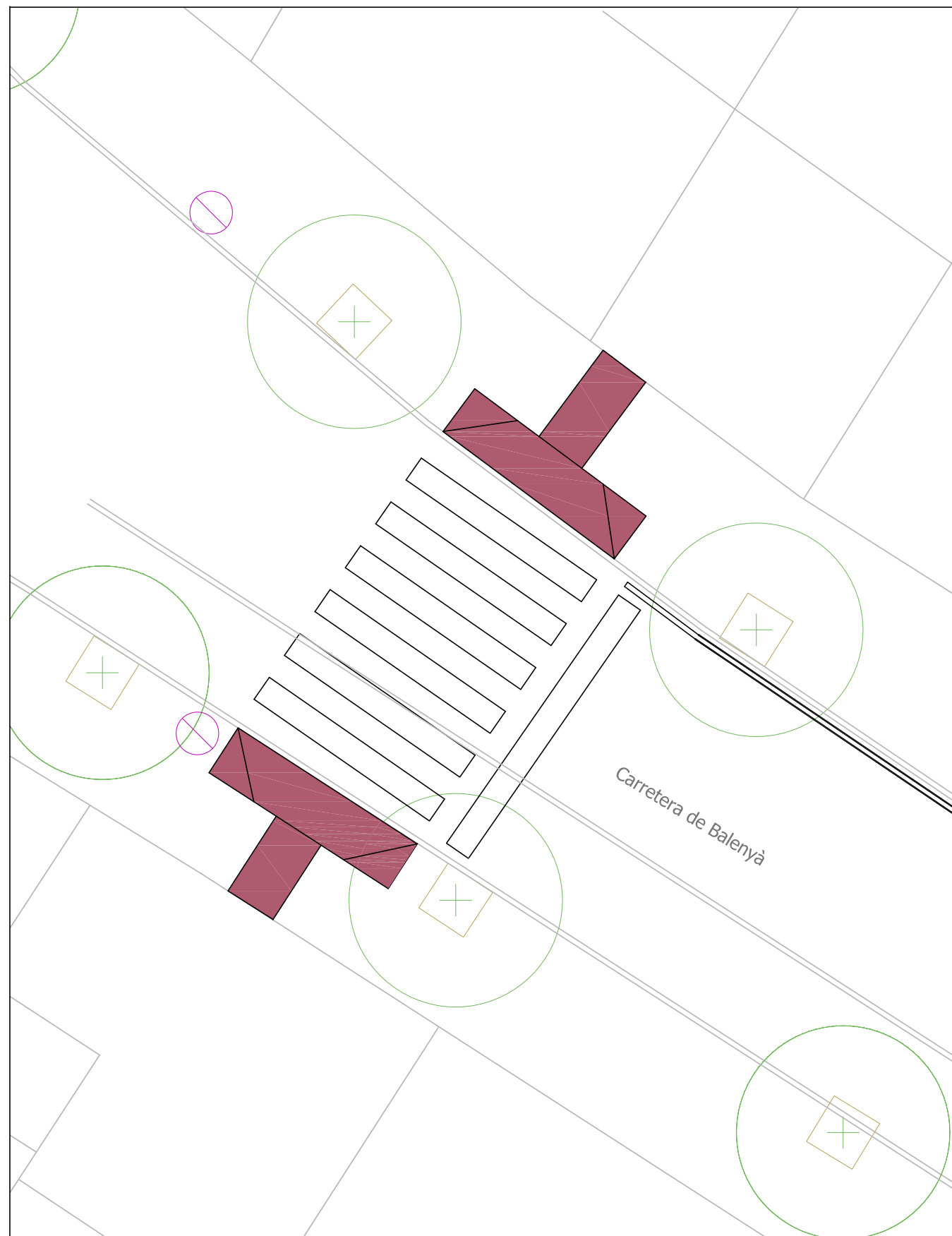
núm. plànol

1.02

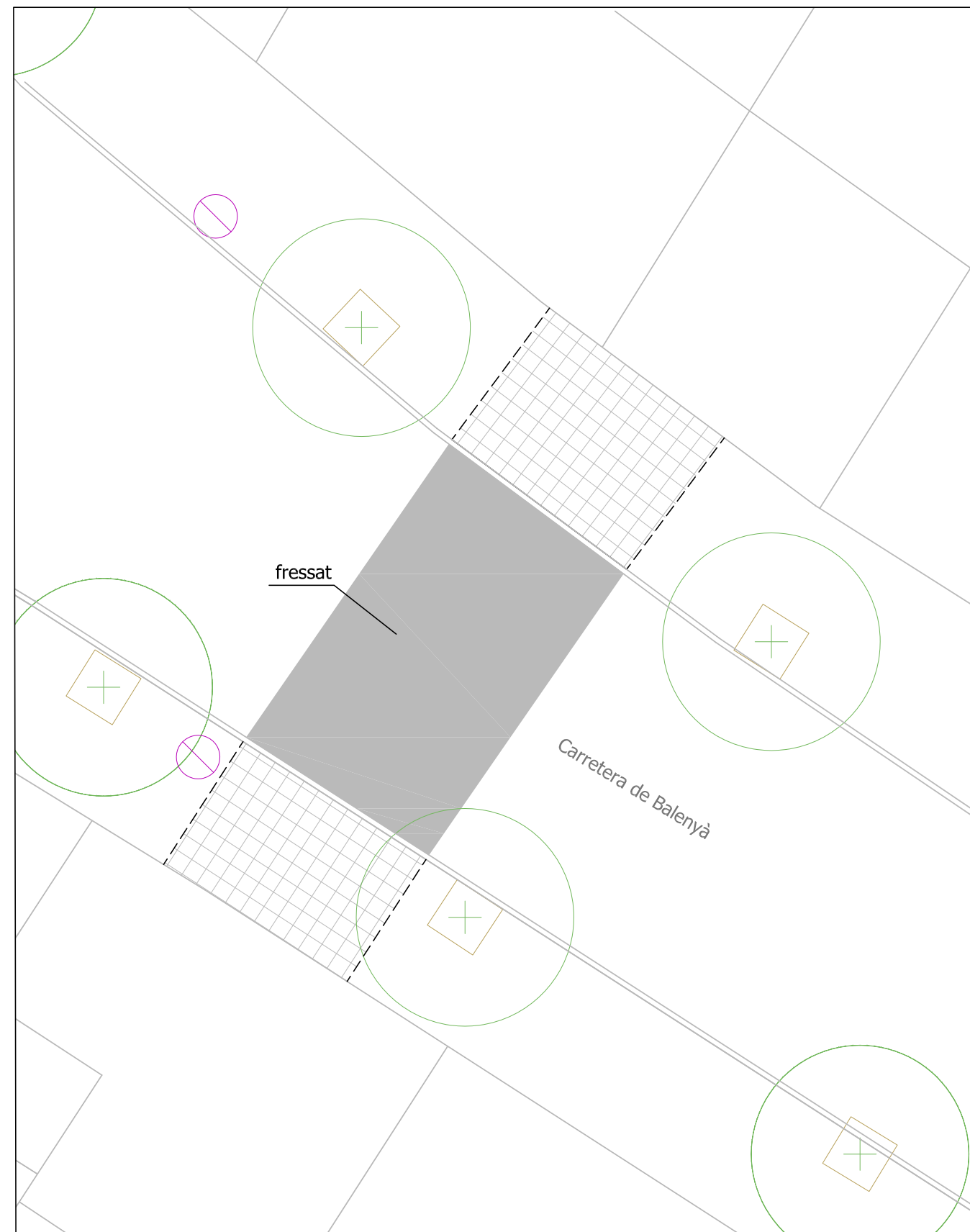
estud29arq@gmail.com - 619 15 43 19 - 93 885 66 66



ACTUACIÓ ② ESTAT ACTUAL



ACTUACIÓ ② PROPOSTA



Col.laboració: **LAIA MOLIST PUJADAS**
Arquitecta municipal de Taradell

Promotor



Projecte
MILLORES PER A LA SEGURETAT I ACCESSIBILITAT DEL NUCLI URBÀ
LOT 1
PROJECTE DE MILLORA DELS ITINERARIS DE VIANANTS DEL NULCI DE TARADELL

Aparcament públic municipal -08552-Taradell

Escala 1/200

ACTUACIÓ 2 ESTAT ACTUAL I PROPOSTA

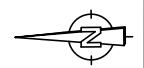
Estudi 29 Serveis **A**rquitectònics SLP

estud29arq@gmail.com - 619 15 43 19 - 93 885 66 66

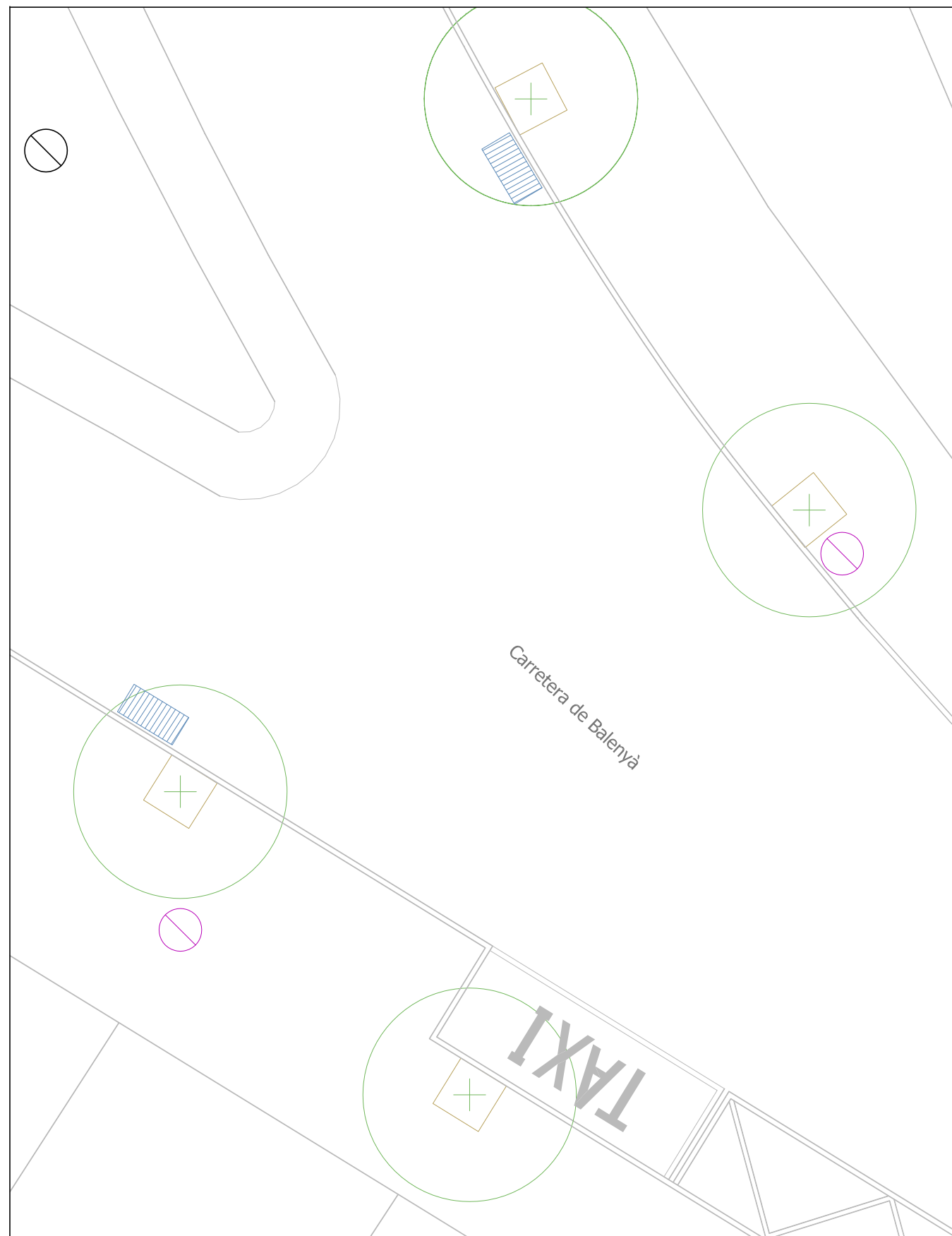
Maig 2024

núm. plànol

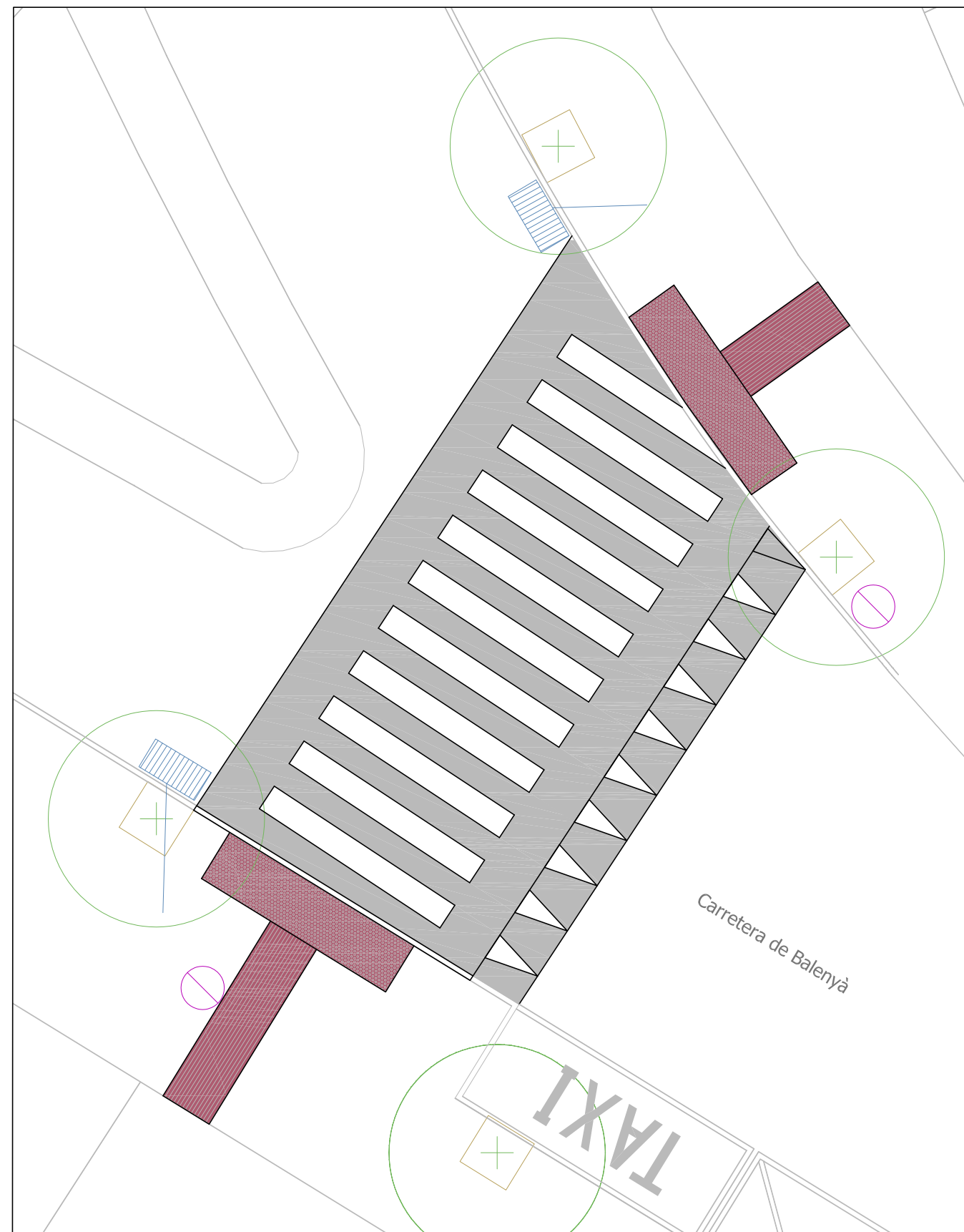
1.03



ACTUACIÓ ③ ESTAT ACTUAL



ACTUACIÓ ③ PROPOSTA



Col.laboració: **LAIA MOLIST PUJADAS**
Arquitecta municipal de Taradell

Promotor



Projecte
MILLORES PER A LA SEGURETAT I ACCESSIBILITAT DEL NUCLI URBÀ
LOT 1
PROJECTE DE MILLORA DELS ITINERARIS DE VIANANTS DEL NULCI DE TARADELL
1475

Aparcament públic municipal -08552-Taradell

Escala 1/200

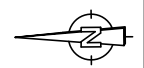
ACTUACIÓ 3 ESTAT ACTUAL I PROPOSTA

Estudi 29 Serveis **A**rquitectònics SLP

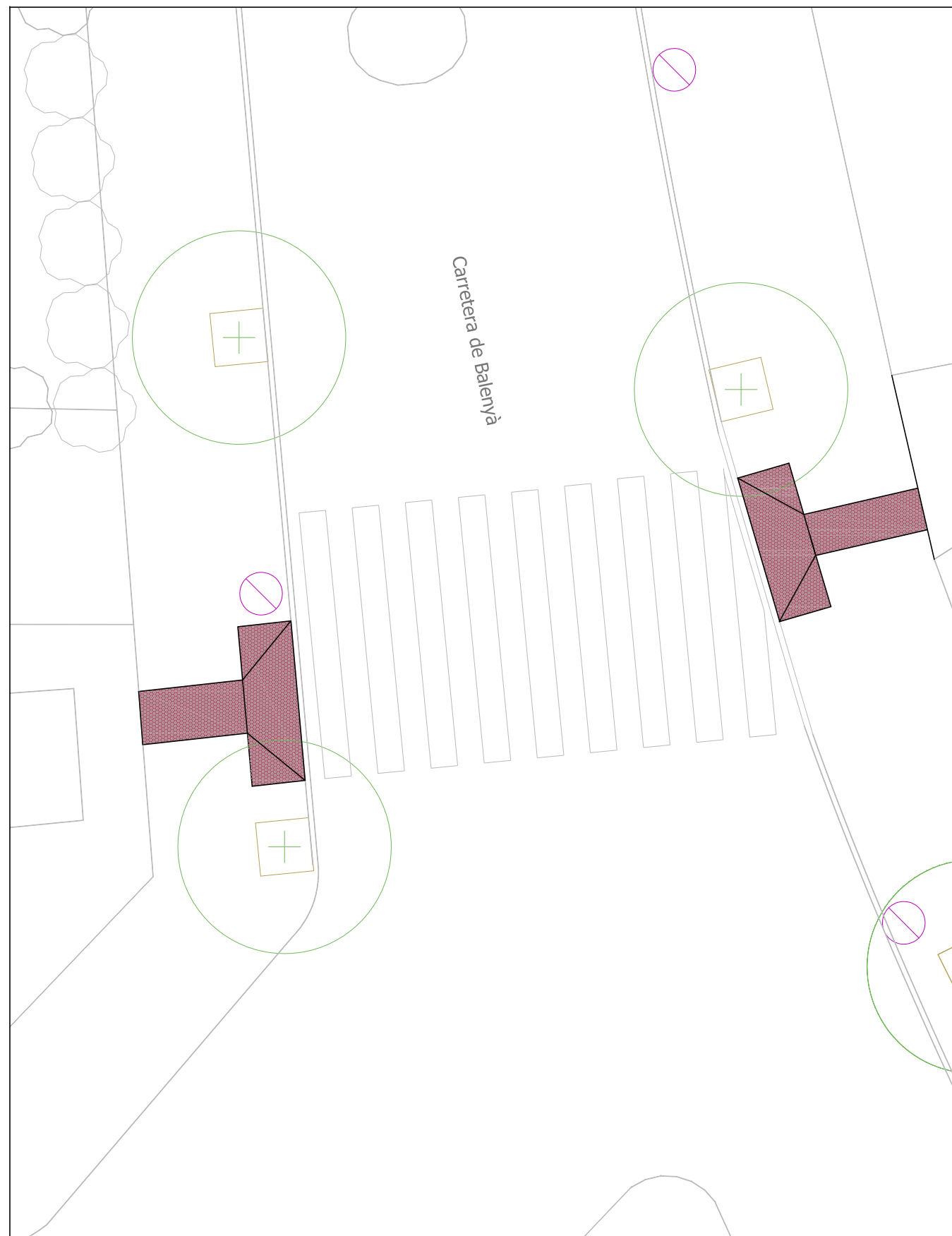
estud29arq@gmail.com - 619 15 43 19 - 93 885 66 66

Maig 2024
núm. plànol

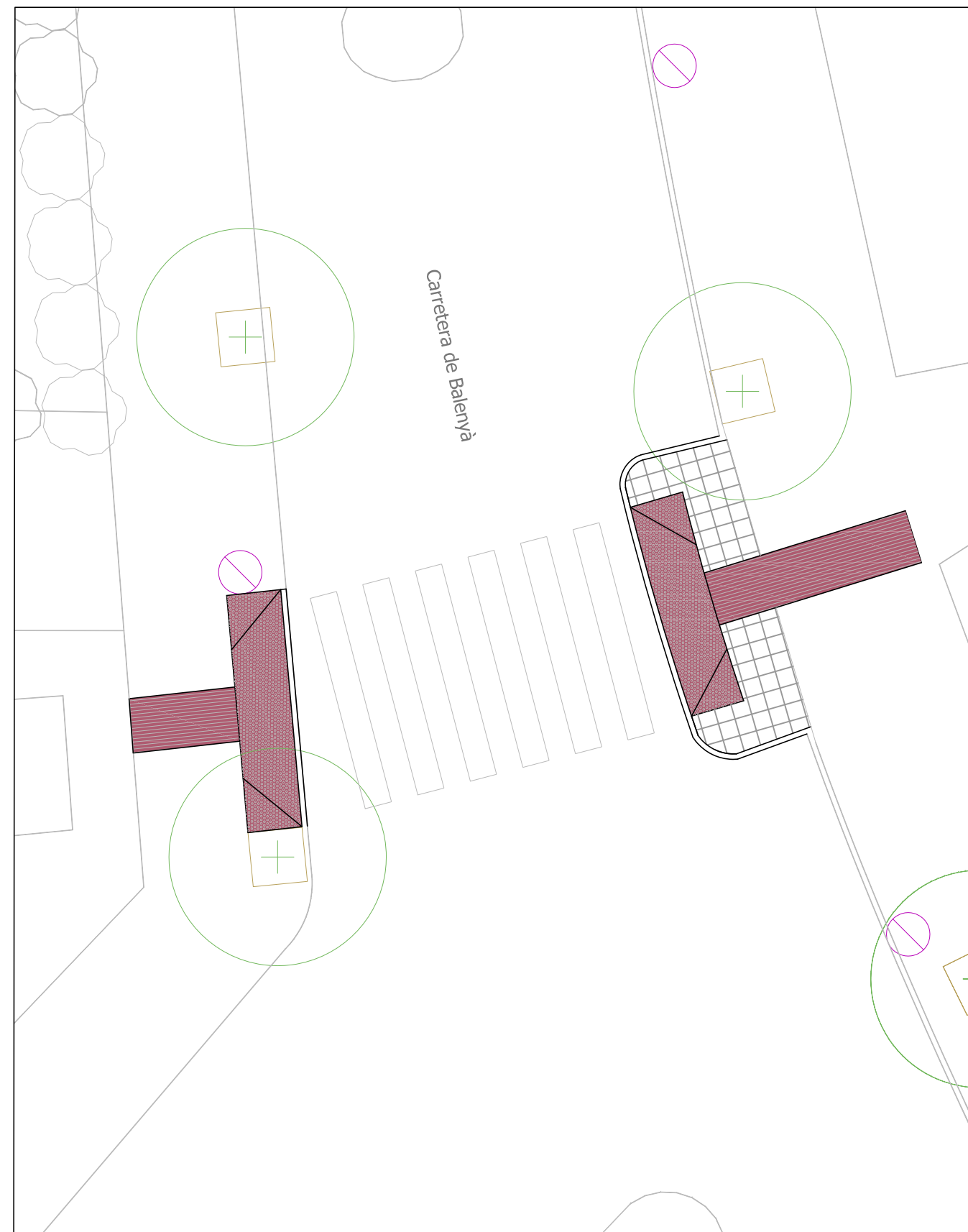
1.04



ACTUACIÓ ④ ESTAT ACTUAL



ACTUACIÓ ④ PROPOSTA



Col.laboració: **LAIA MOLIST PUJADAS**
Arquitecta municipal de Taradell

Promotor



Projecte
MILLORES PER A LA SEGURETAT I ACCESSIBILITAT DEL NUCLI URBÀ
LOT 1
PROJECTE DE MILLORA DELS ITINERARIS DE VIANANTS DEL NULCI DE TARADELL
1475

Aparcament públic municipal -08552-Taradell

Escala 1/200

ACTUACIÓ 4 ESTAT ACTUAL I PROPOSTA

Estudi 29 Serveis **A**rqüitectònics SLP

estud29arq@gmail.com - 619 15 43 19 - 93 885 66 66

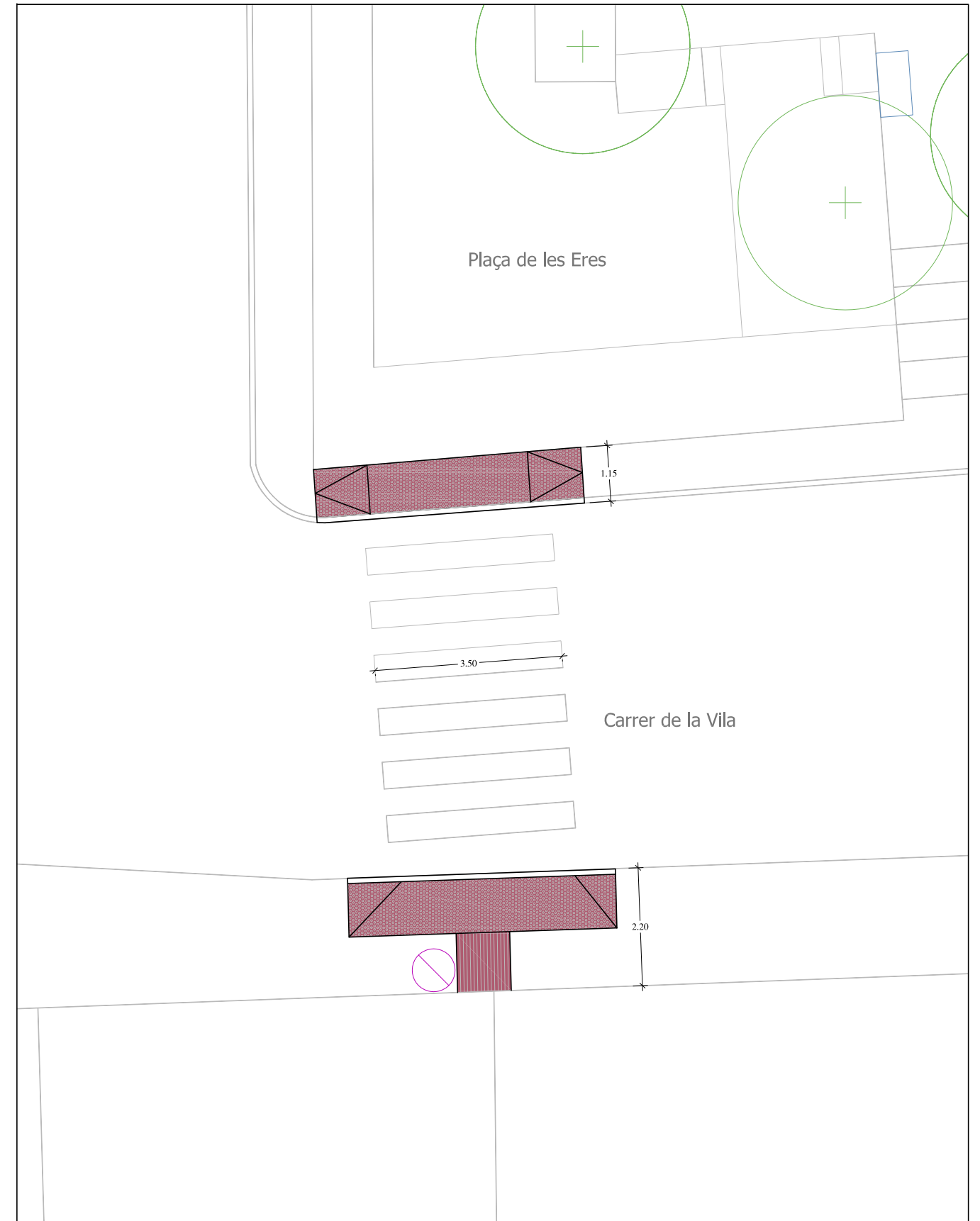
Maig 2024
núm. plànol

1.05

ACTUACIÓ ⑤ ESTAT ACTUAL



ACTUACIÓ ⑤ PROPOSTA



Promotor



Projecte
MILLORES PER A LA SEGURETAT I ACCESSIBILITAT DEL NUCLI URBÀ
 LOT 1
 PROJECTE DE MILLORA DELS ITINERARIS DE VIANANTS DEL NULCI DE TARADELL

1475
 Aparcament públic municipal -08552-Taradell

Escala 1/200

ACTUACIÓ 5 ESTAT ACTUAL I PROPOSTA

Col.laboració: **LAIA MOLIST PUJADAS**
 Arquitecta municipal de Taradell

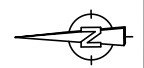


Maig 2024

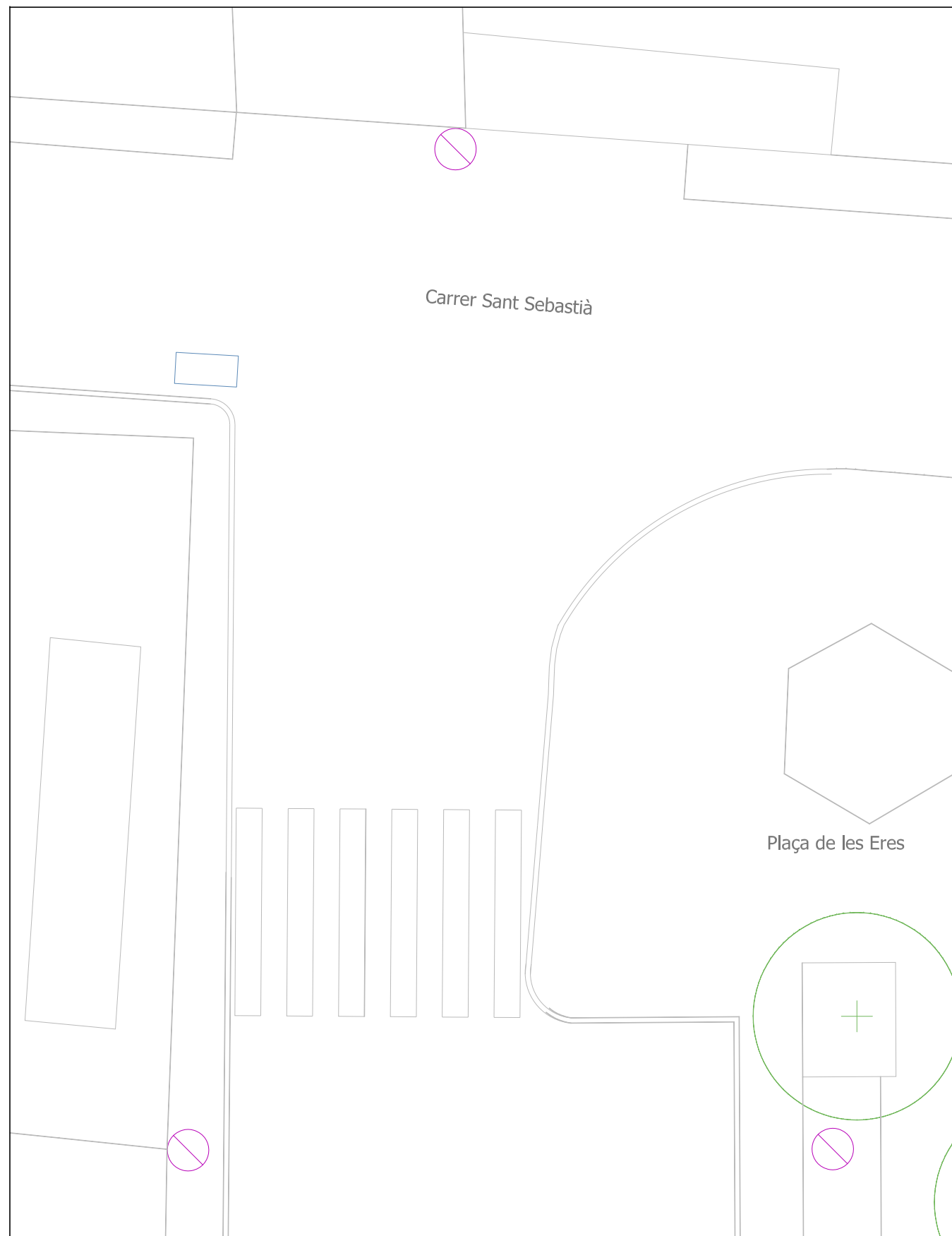
núm. plànol

1.06

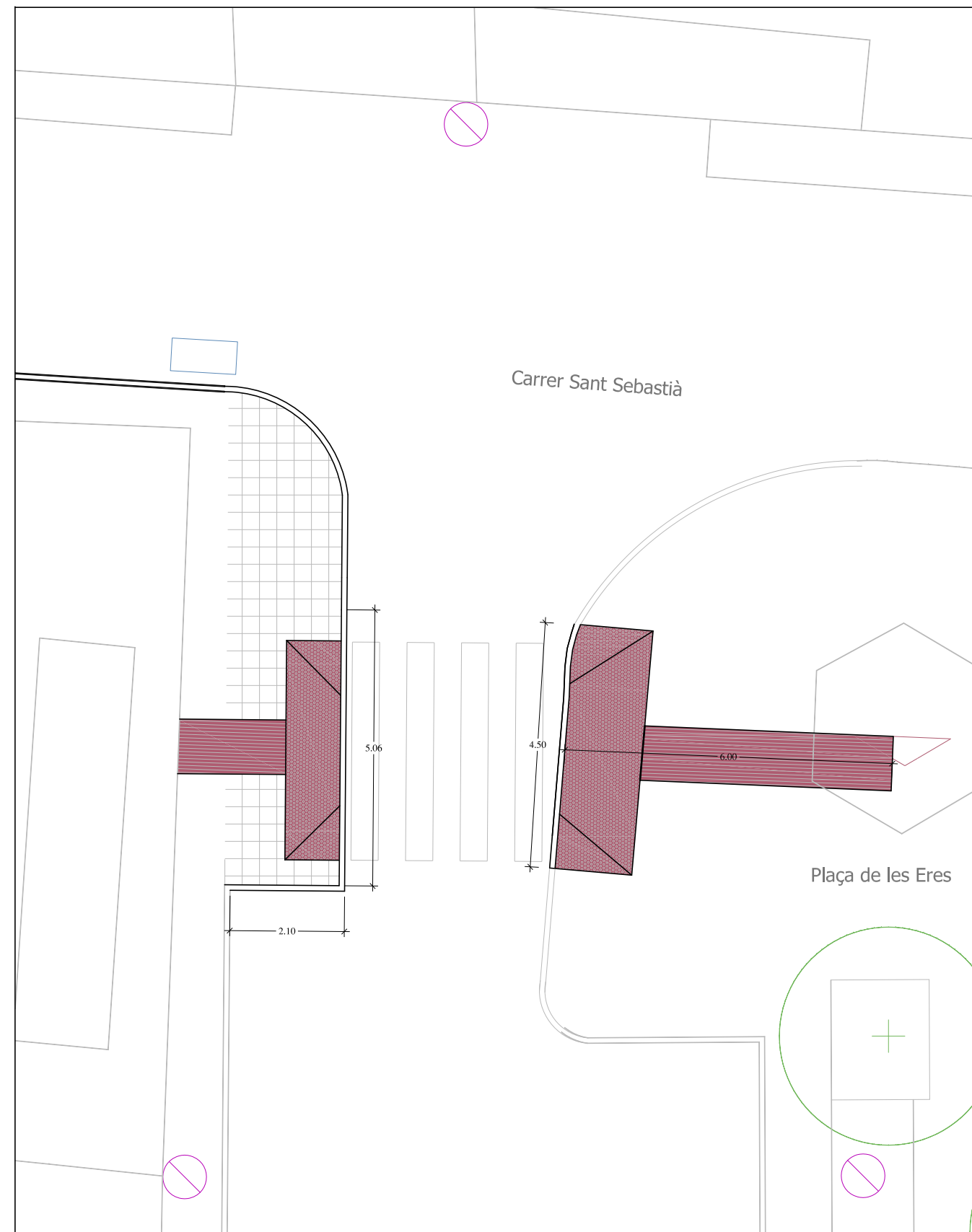
estud29arq@gmail.com - 619 15 43 19 - 93 885 66 66



ACTUACIÓ ⑥ ESTAT ACTUAL



ACTUACIÓ ⑥ PROPOSTA



Col.laboració: **LAIA MOLIST PUJADAS**
Arquitecta municipal de Taradell

Promotor



Projecte
MILLORES PER A LA SEGURETAT I ACCESSIBILITAT DEL NUCLI URBÀ
LOT 1
PROJECTE DE MILLORA DELS ITINERARIS DE VIANANTS DEL NULCI DE TARADELL
1475

Aparcament públic municipal -08552-Taradell

Escala 1/200

ACTUACIÓ 6 ESTAT ACTUAL I PROPOSTA

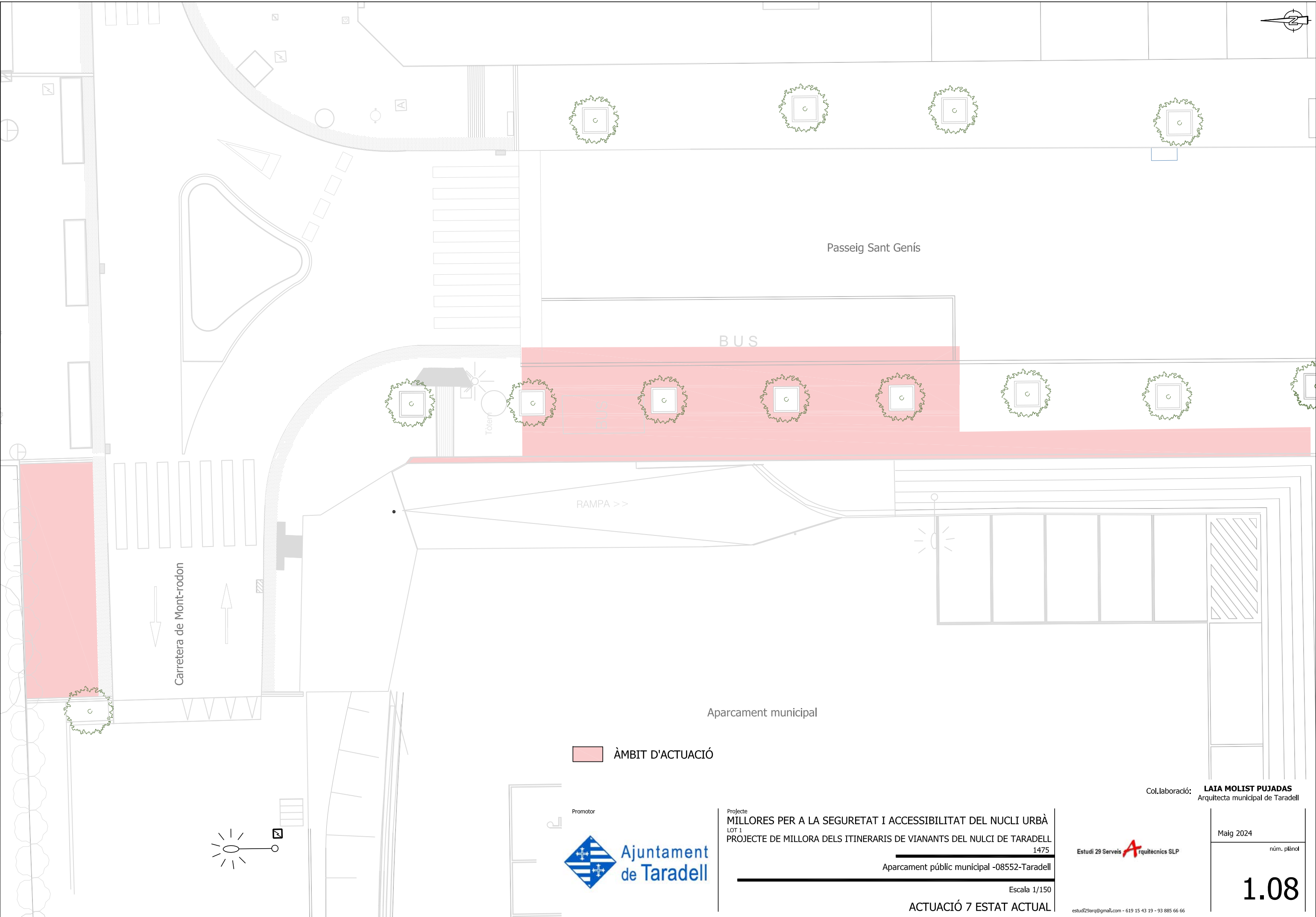
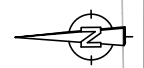
Estudi 29 Serveis **A**rqüitectònics SLP

estud29arq@gmail.com - 619 15 43 19 - 93 885 66 66

Maig 2024

núm. plànol

1.07



Passeig Sant Genís

BUS

RAMPA >>

Carretera de Mont-rodon

Aparcament municipal

ÀMBIT D'ACTUACIÓ

Promotor



Projecte
MILLORES PER A LA SEGURETAT I ACCESSIBILITAT DEL NUCLI URBÀ
LOT 1
PROJECTE DE MILLORA DELS ITINERARIS DE VIANANTS DEL NULCI DE TARADELL

1475

Aparcament públic municipal -08552-Taradell

Escala 1/150

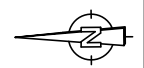
ACTUACIÓ 7 ESTAT ACTUAL

Col.laboració: **LAIA MOLIST PUJADAS**
Arquitecta municipal de Taradell

Estudi 29 Serveis **A**rquitectònics SLP

Maig 2024
núm. plànol

1.08



Promotor



Projecte
MILLORES PER A LA SEGURETAT I ACCESSIBILITAT DEL NUCLI URBÀ
LOT 1
PROJECTE DE MILLORA DELS ITINERARIS DE VIANANTS DEL NUCLI DE TARADELL
1475

Aparcament públic municipal -08552-Taradell

Escala 1/150

ACTUACIÓ 7 PROPOSTA

Col.laboració: **LAIA MOLIST PUJADAS**
Arquitecta municipal de Taradell

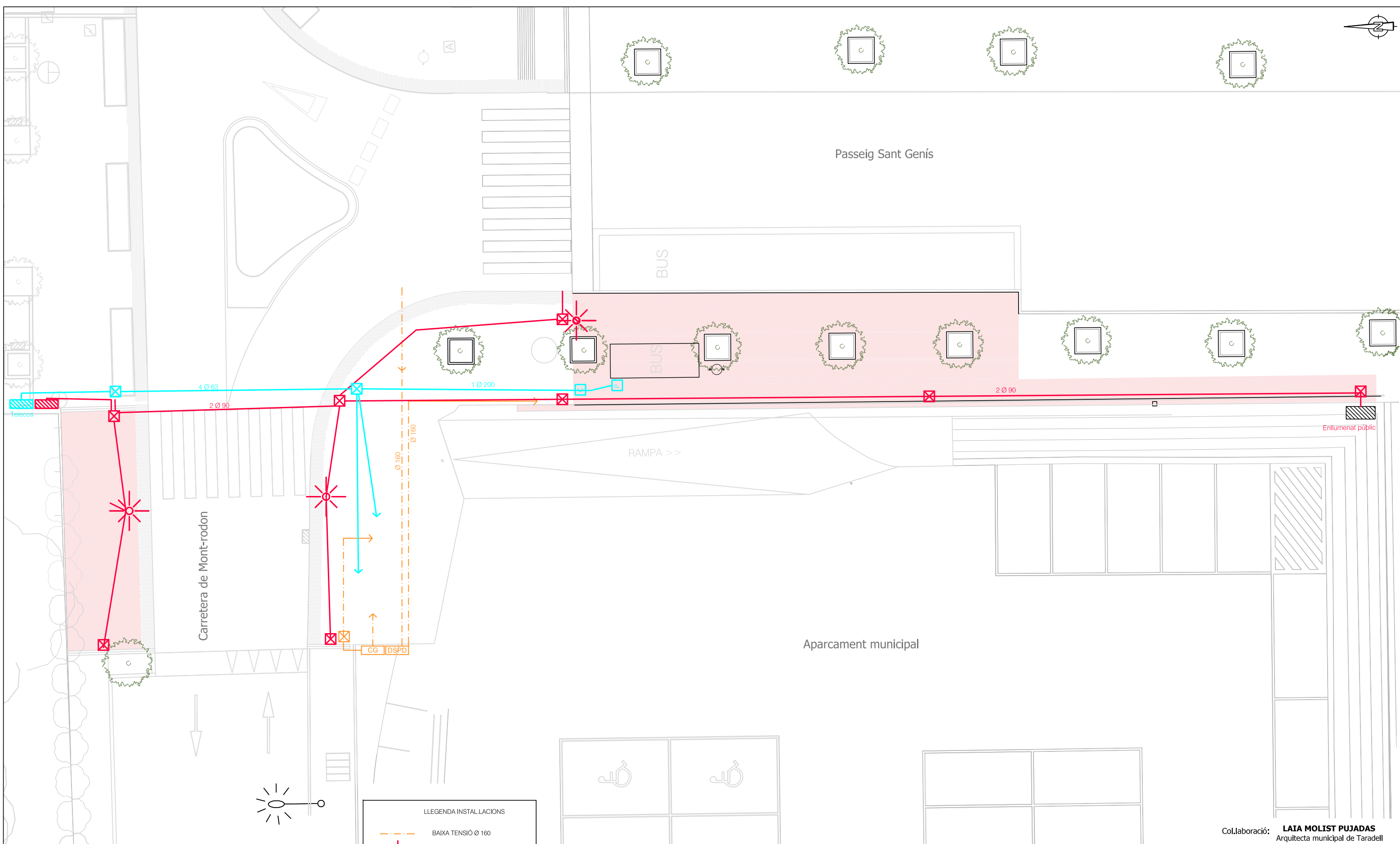
Estudi 29 Serveis **A**arquitectònics SLP

estud129arq@gmail.com - 619 15 43 19 - 93 885 66 66

Maig 2024

núm. plànol

1.09



LLEGENDA INSTAL·LACIONS

	BAIXA TENSIÓ Ø 160
	ENLLUMENAT
	ENLLUMENAT 2 Ø 90
	ARQUETA
	TELECOMUNICACIONS 1 Ø 200
	ARQUETA




Projecte
MILLORES PER A LA SEGURETAT I ACCESSIBILITAT DEL NUCLI URBÀ
 LOT 1
PROJECTE DE MILLORA DELS ITINERARIS DE VIANANTS DEL NULCI DE TARADELL
 1475
Aparcament públic municipal -08552-Taradell
 Escala 1/150
ACTUACIÓ 7 INSTAL·LACIONS

Col.laboració: **LAIA MOLIST PUJADAS**
 Arquitecta municipal de Taradell

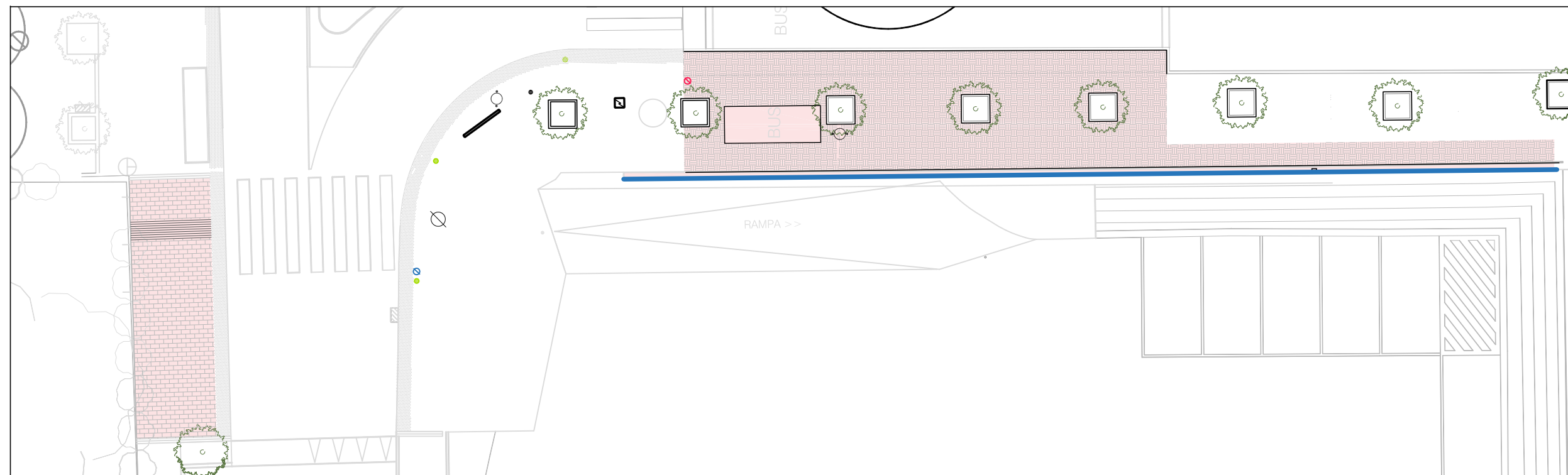
Estudi 29 Serveis **A**arquitectònics SLP

Maig 2024
 núm. plànol

1.10



SITUACIÓ BARANA



Col.laboració: **LAIA MOLIST PUJADAS**
Arquitecta municipal de Taradell

Promotor



Projecte
MILLORES PER A LA SEGURETAT I ACCESSIBILITAT DEL NUCLI URBÀ
LOT 1
PROJECTE DE MILLORA DELS ITINERARIS DE VIANANTS DEL NULCI DE TARADELL
1475

Aparcament públic municipal -08552-Taradell

Escala 1/5

DETALL BARANA

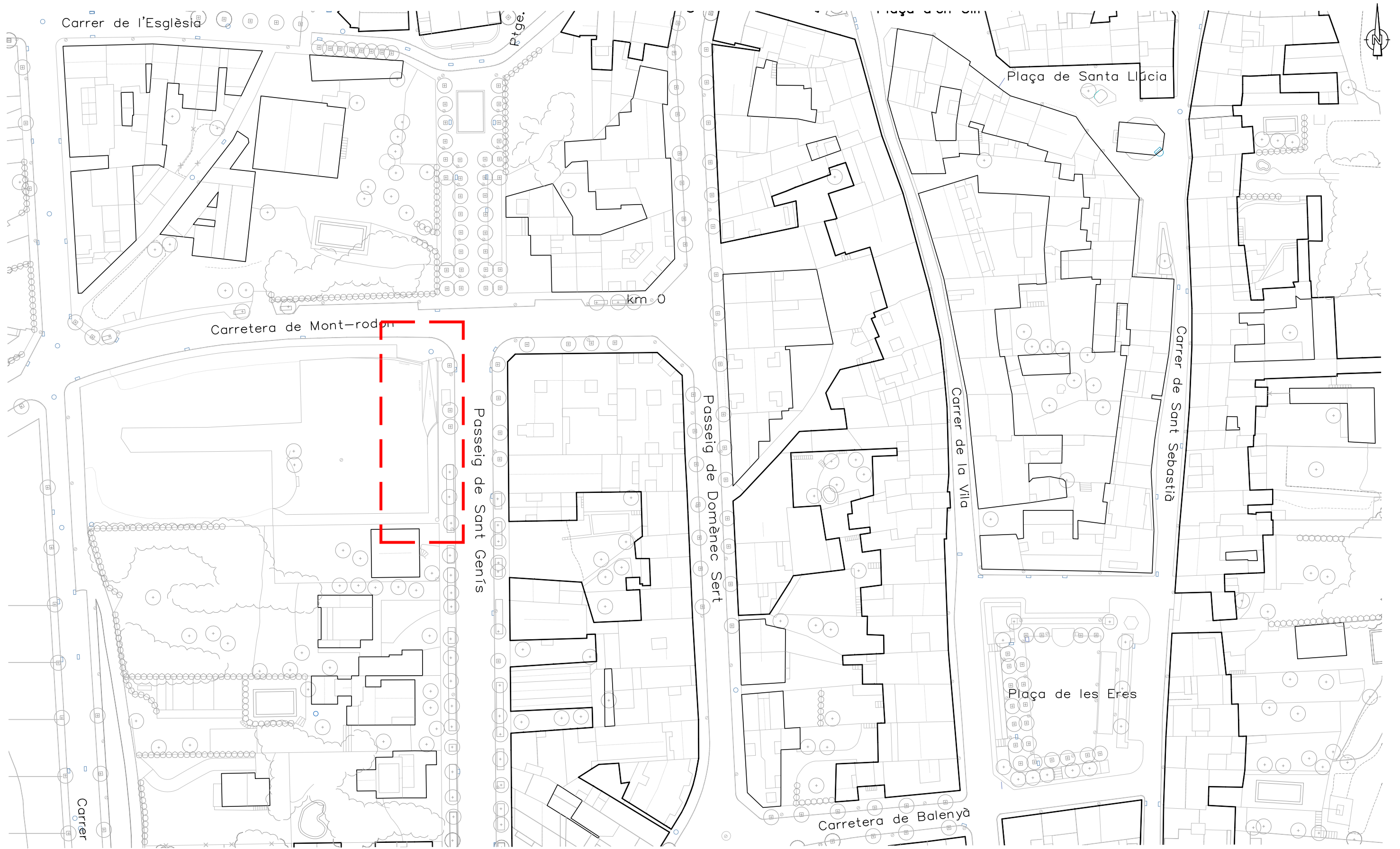
Estudi 29 Serveis **A**arquitectònics SLP

estud29arq@gmail.com - 619 15 43 19 - 93 885 66 66

Maig 2024

núm. plànol

1.11



Col.laboració: **LAIA MOLIST PUJADAS**
Arquitecta municipal de Taradell

Promotor



Projecte

MILLORES PER A LA SEGURETAT I ACCESSIBILITAT DEL NUCLI URBÀ

LOT 2

MILLORA D'ACCESSIBILITAT A L'APARCAMENT DE L'1-O

1475

Aparcament públic municipal -08552-Taradell

Escala 1/1500

EMPLAÇAMENT

Estudi 29 Serveis **A**arquitectònics SLP

estud29arq@gmail.com - 619 15 43 19 - 93 885 66 66

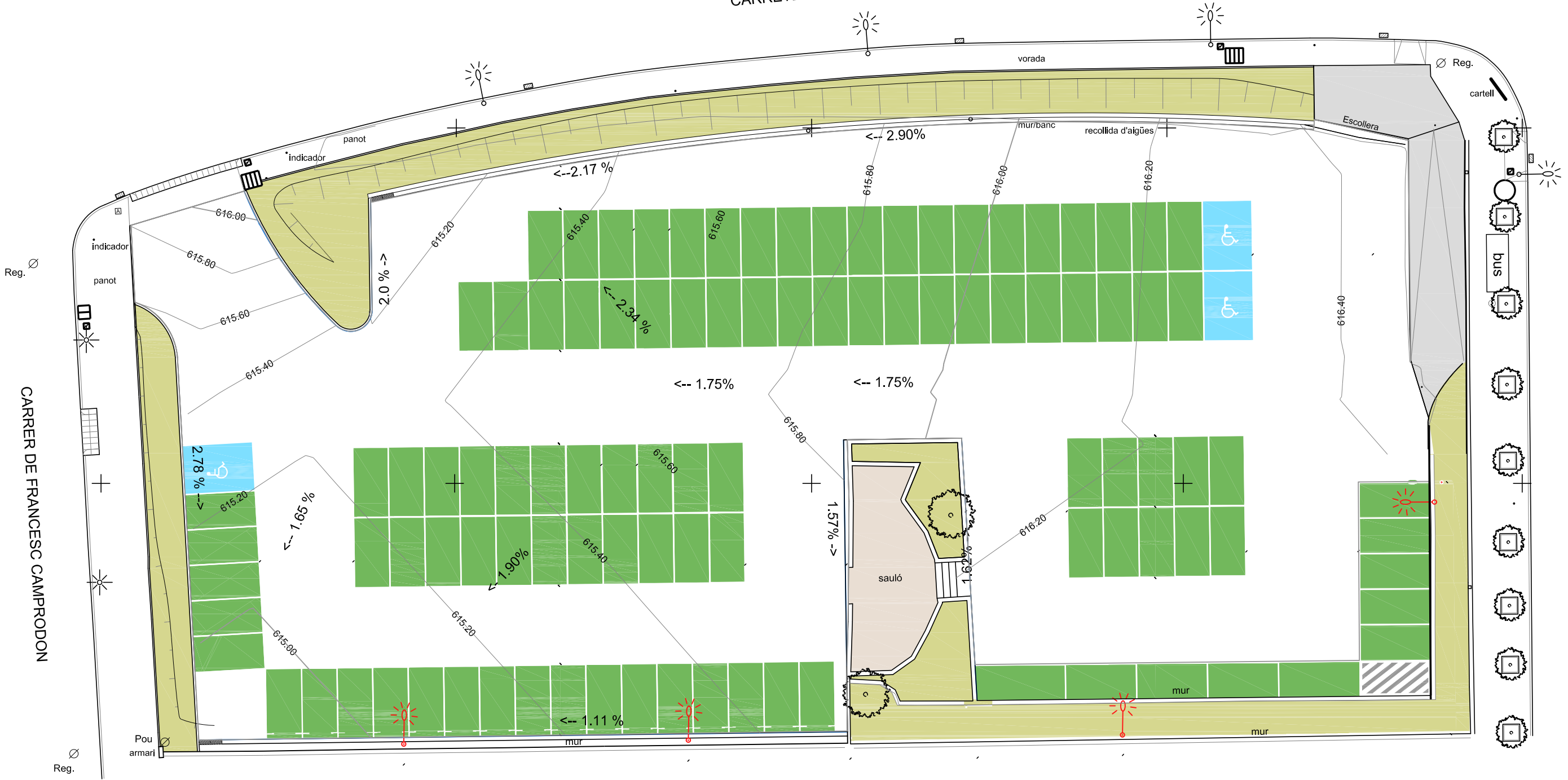
Maig 2024

núm. plànol

2.01



CARRETERA DE MONT-RODON



Col.laboració: LAIA MOLIST PUJADAS
Arquitecta municipal de Taradell



Projecte
MILLORES PER A LA SEGURETAT I ACCESSIBILITAT DEL NUCLI URBÀ
LOT 2
MILLORA D'ACCESSIBILITAT A L'APARCAMENT DE L'1-O 1475

Aparcament públic municipal -08552-Taradell

Escala 1/300

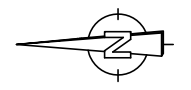
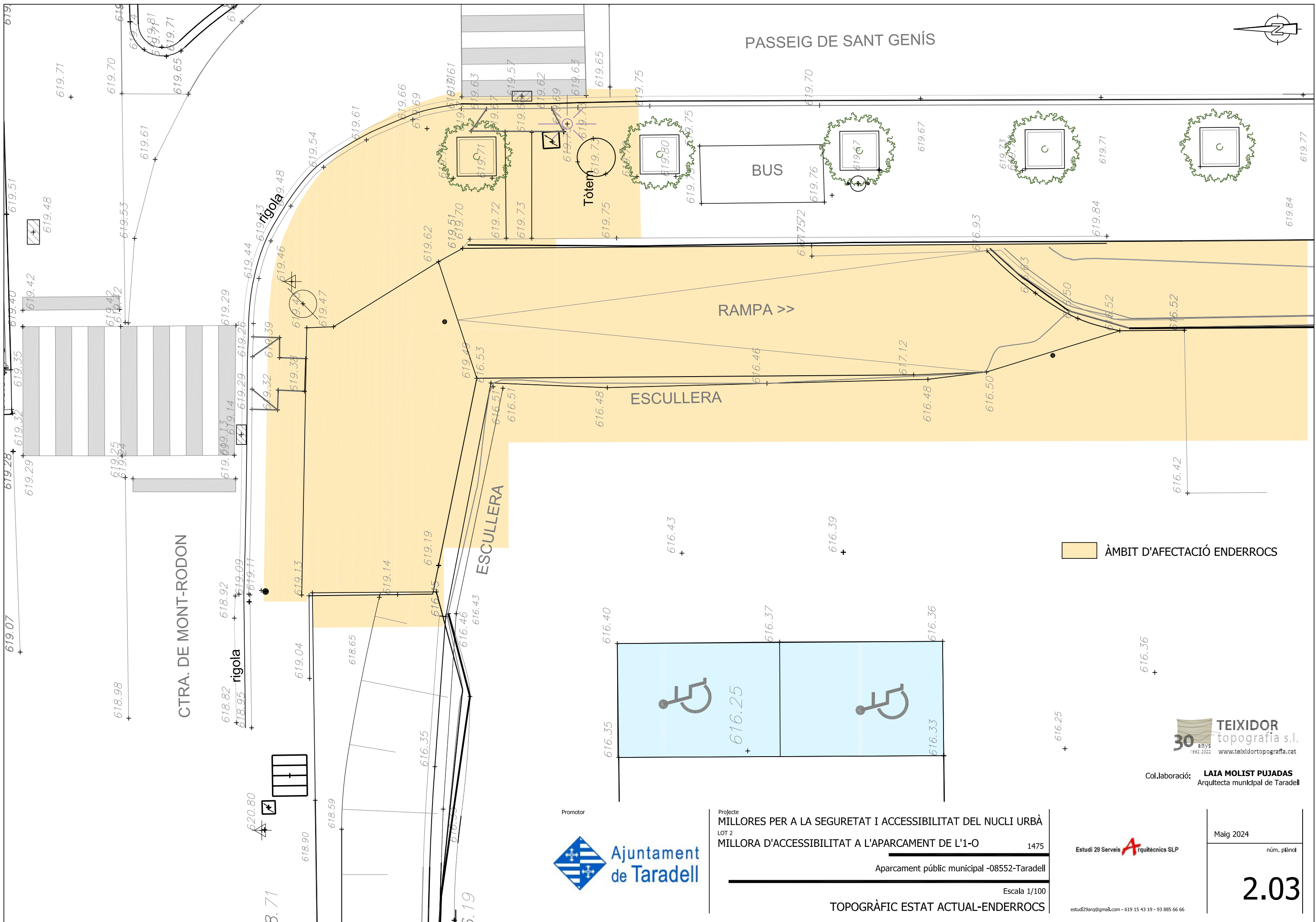
PLANTA GENERAL APARCAMENT

Estudi 29 Serveis Arquitectònics SLP

Maig 2024
núm. plànol

2.02

estud29srq@gmail.com - 619 15 43 19 - 93 885 66 66



ÀMBIT D'AFECTACIÓ ENDERROCS



Col.laboració: **LAIA MOLIST PUJADAS**
Arquitecta municipal de Taradell



Promotor
Projecte
MILLORES PER A LA SEGURETAT I ACCESSIBILITAT DEL NUCLI URBÀ
LOT 2
MILLORA D'ACCESSIBILITAT A L'APARCAMENT DE L'1-O 1475

Aparcament públic municipal -08552-Taradell

Escala 1/100

TOPOGRÀFIC ESTAT ACTUAL-ENDERROCS

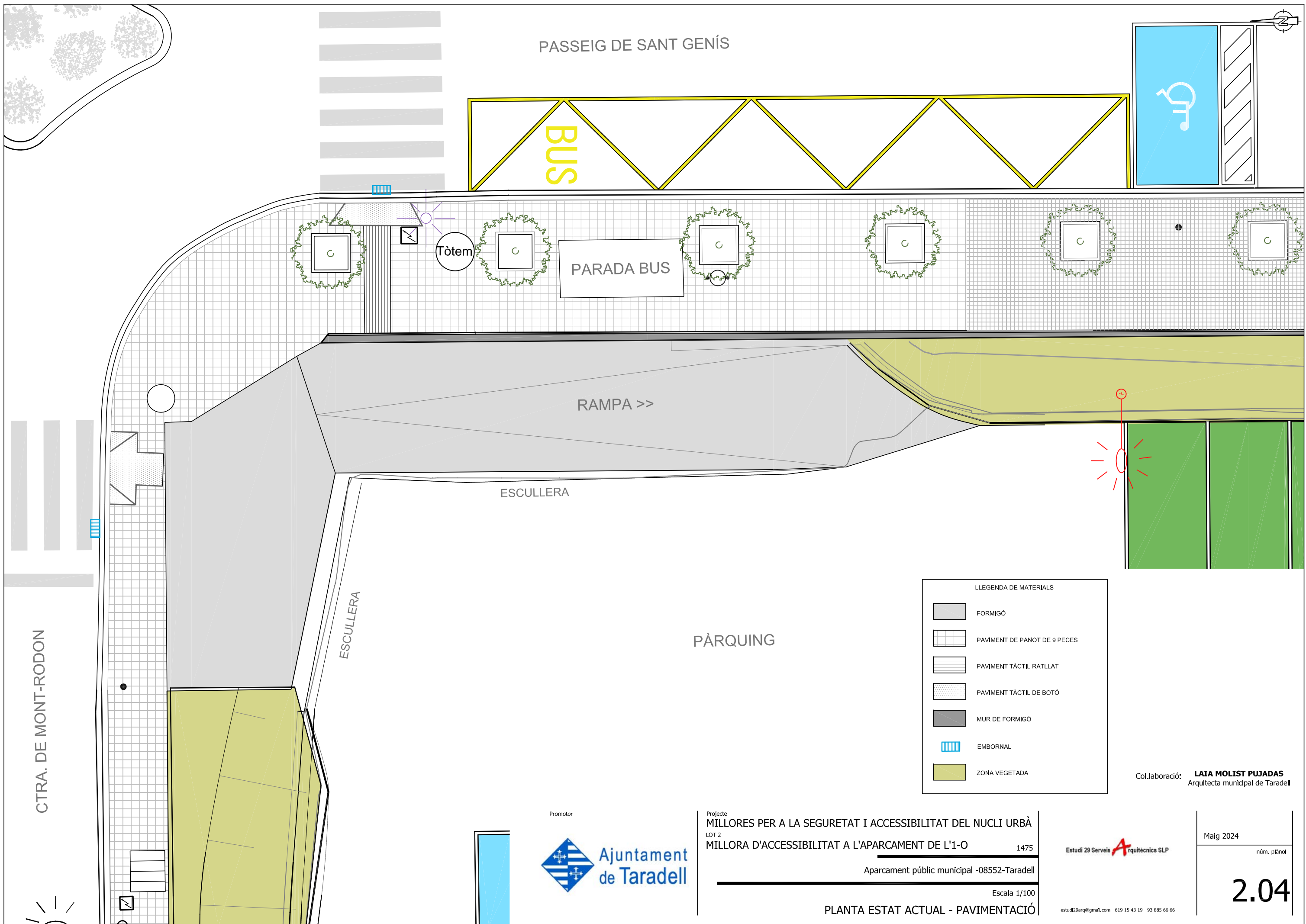
Estudi 29 Serveis **A** rquitectònics SLP

estud29arq@gmail.com - 619 15 43 19 - 93 885 66 66

Maig 2024

núm. plànol

2.03



PASSEIG DE SANT GENÍS

BUS

Tòtem

PARADA BUS

RAMPA >>

ESCULLERA

ESCULLERA

PÀRQUING

CTRA. DE MONT-RODON

LLEGENDA DE MATERIALS

	FORMIGÓ
	PAVIMENT DE PANOT DE 9 PECES
	PAVIMENT TÀCTIL RATLLAT
	PAVIMENT TÀCTIL DE BOTÓ
	MUR DE FORMIGÓ
	EMBORNAL
	ZONA VEGETADA

Col.laboració: **LAIA MOLIST PUJADAS**
Arquitecta municipal de Taradell



Projecte
MILLORES PER A LA SEURETAT I ACCESSIBILITAT DEL NUCLI URBÀ
LOT 2
MILLORA D'ACCESSIBILITAT A L'APARCAMENT DE L'1-O 1475

Aparcament públic municipal -08552-Taradell

Escala 1/100

PLANTA ESTAT ACTUAL - PAVIMENTACIÓ

Estudi 29 Serveis **A**rquitectes SLP

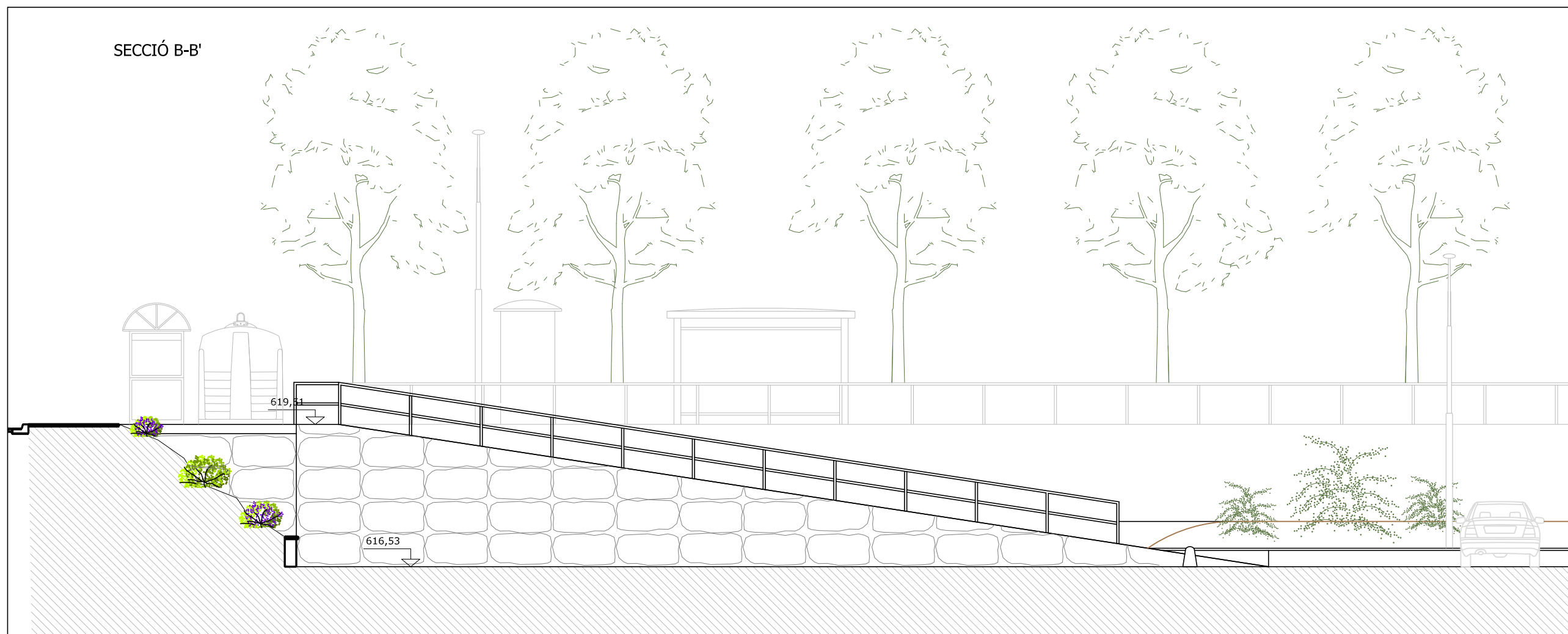
Maig 2024

núm. plànol

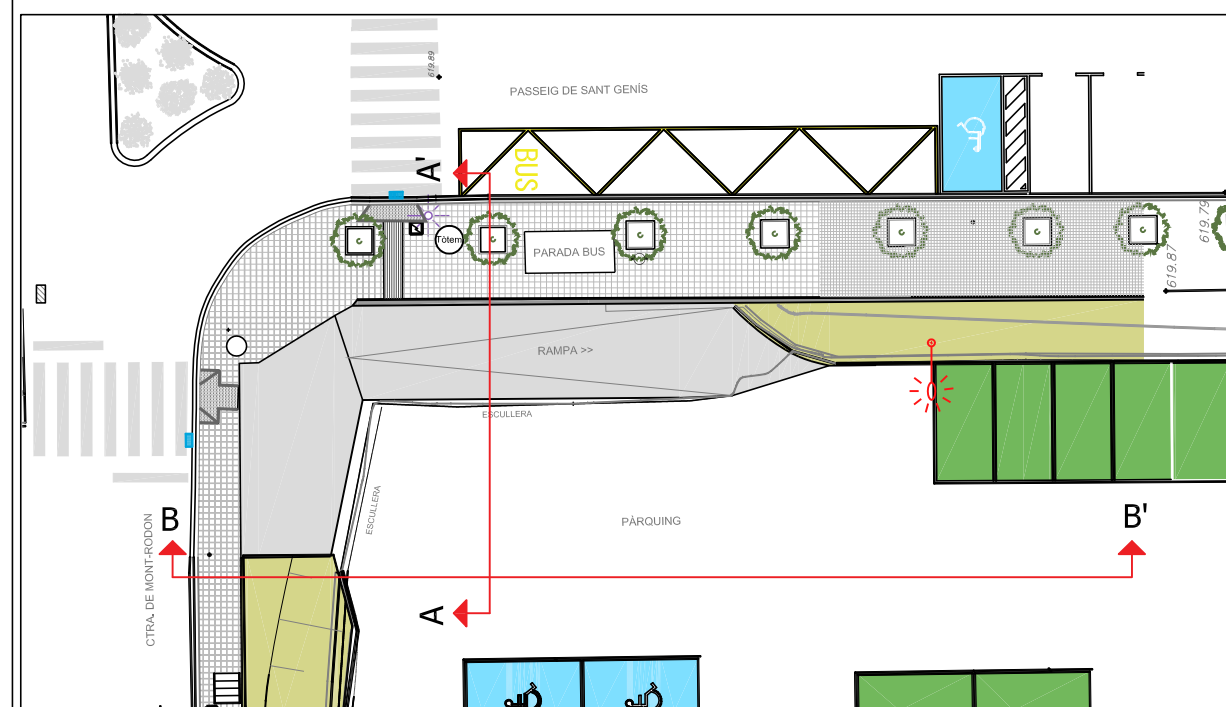
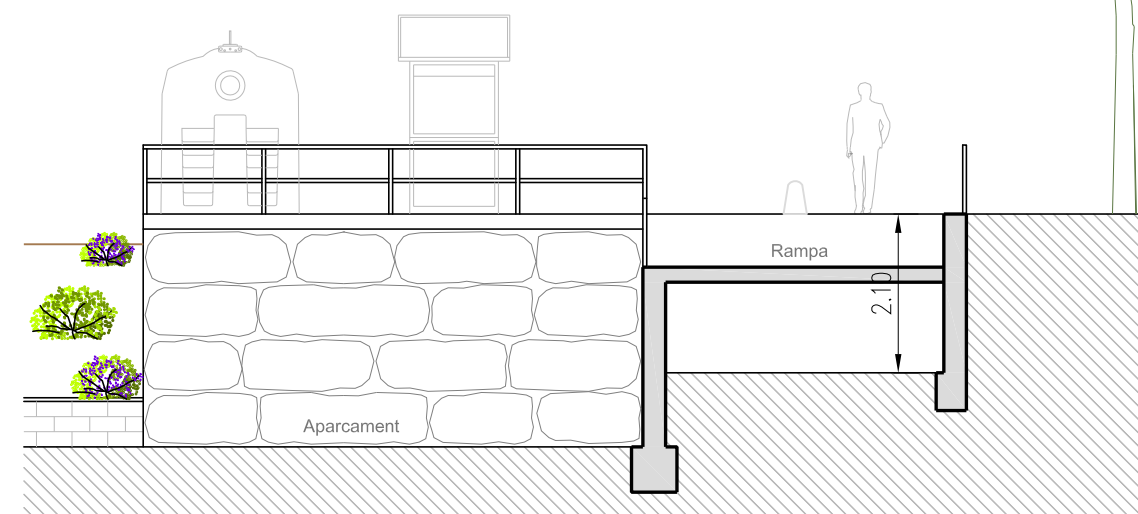
2.04

estud29arq@gmail.com - 619 15 43 19 - 93 885 66 66

SECCIÓ B-B'



SECCIÓ A-A'



Col.laboració: **LAIA MOLIST PUJADAS**
Arquitecta municipal de Taradell



Projecte
MILLORES PER A LA SEGURETAT I ACCESSIBILITAT DEL NUCLI URBÀ
LOT 2
MILLORA D'ACCESSIBILITAT A L'APARCAMENT DE L'1-O 1475

Aparcament públic municipal -08552-Taradell

Escala 1/100

SECCIÓ A-A' i B-B' ESTAT ACTUAL

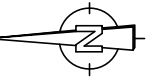
Estudi 29 Serveis **A**arquitectònics SLP

estudi29arq@gmail.com - 619 15 43 19 - 93 885 66 66

Maig 2024

núm. plànol

2.05



PASSEIG SANT GENÍS

BUS

BUS

22.03

619.51

616.43

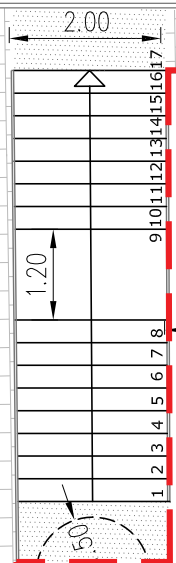
90

4.62

CARRETERA DE MONT-RODON

O.N.C.E.

quiosc



LLEENDA DE MATERIALS

- PAVIMENT DE FORMIGÓ ARREMOLINAT
- PAVIMENT TÀCTIL DE BOTÓ
- PAVIMENT PEÇA DE FORMIGÓ DE 30X20
- NOVES LLUMINÀRIES
- COTES DE NIVELL D'ACABAT
- ÀMBIT D'ACTUACIÓ= 226,55 m2

Promotor



Projecte
MILLORES PER A LA SEGURETAT I ACCESSIBILITAT DEL NUCLI URBÀ
 LOT 2
MILLORA D'ACCESSIBILITAT A L'APARCAMENT DE L'1-O

1475

Aparcament públic municipal -08552-Taradell

Escala 1/100

PLANTA PROPOSTA

Col.laboració: **LAIA MOLIST PUJADAS**
 Arquitecta municipal de Taradell

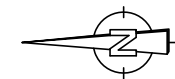
Maig 2024

núm. plànol

2.06



estud29srq@gmail.com - 619 15 43 19 - 93 885 66 66



PASSEIG DE SANT GENÍS

BUS

BUS

616.43

619.51

APARCAMENT

CARRETERA DE MONT-RODON

O.N.C.E.

quiosc

1 2 3 4 5 6 7 8 9 10 11 12 13 14 15 16 17

616.20

Promotor



Projecte
MILLORES PER A LA SEGURETAT I ACCESSIBILITAT DEL NUCLI URBÀ
LOT 2
MILLORA D'ACCESSIBILITAT A L'APARCAMENT DE L'1-O

1475

Aparcament públic municipal -08552-Taradell

Escala 1/150

PLANTA FINAL

Estudi 29 Serveis **A** rquitectònics SLP

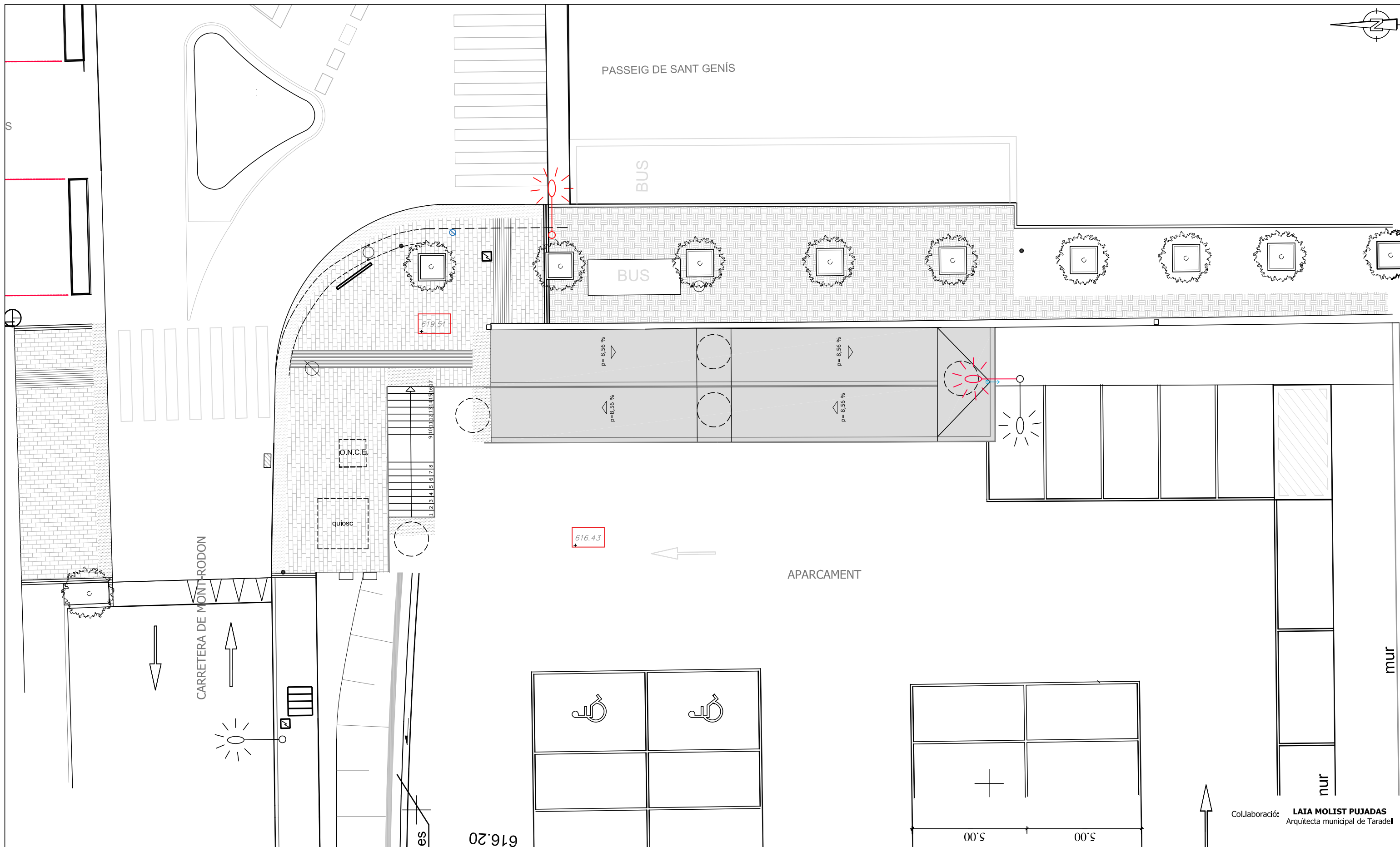
estud29arq@gmail.com - 619 15 43 19 - 93 885 66 66

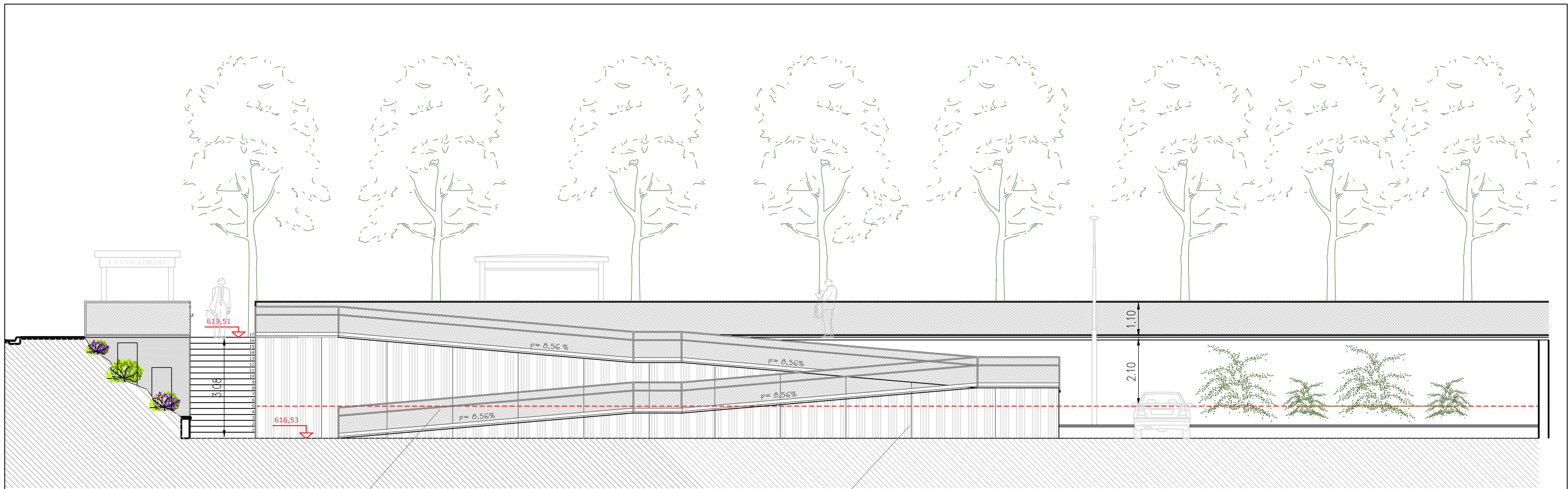
Col·laboració: **LAIA MOLIST PUJADAS**
Arquitecta municipal de Taradell

Maig 2024

núm. plànol

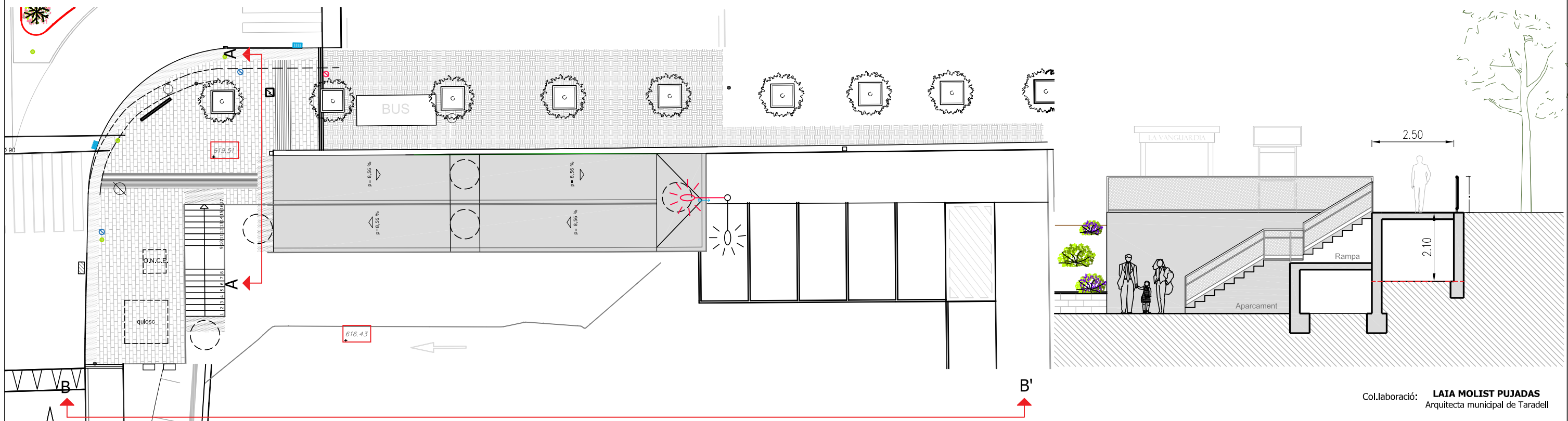
2.07





BARANA METÀL·LICA

PLAQUES DE FORMIGÓ ESTAMPAT VALERO



Col·laboració: **LAIA MOLIST PUJADAS**
Arquitecta municipal de Taradell

Promotor



Projecte
MILLORES PER A LA SEGURETAT I ACCESSIBILITAT DEL NUCLI URBÀ
LOT 2
MILLORA D'ACCESSIBILITAT A L'APARCAMENT DE L'1-O 1475

Aparcament públic municipal -08552-Taradell

Escala 1/200

SECCIÓ A-A' i B-B' PROPOSTA

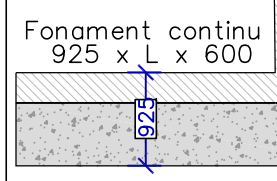
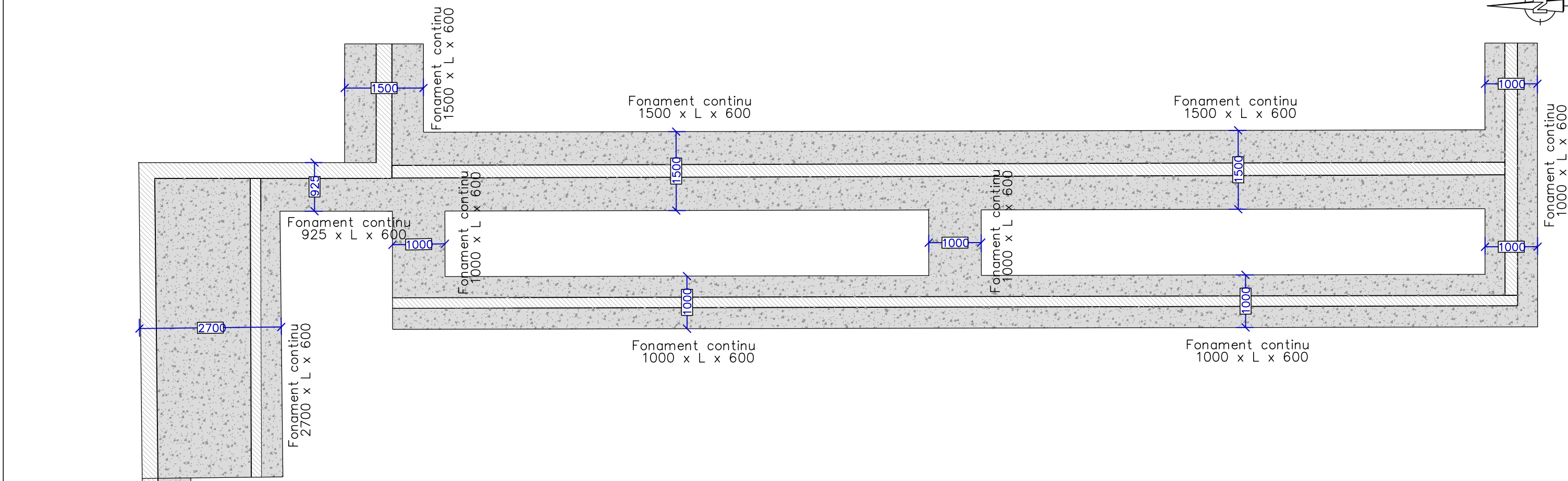
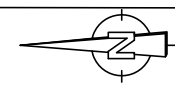
Estudi 29 Serveis **A**arquitectònics SLP

estud29arq@gmail.com - 619 15 43 19 - 93 885 66 66

Maig 2024

núm. plànol

2.08



CONDICIONS PEL CÀLCUL SEGONS EL CE

Població: TARADELL

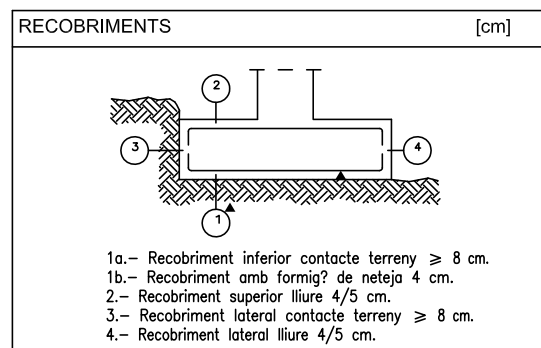
SITUACIÓ EN EL TERRENY

1. Vora del mar o d'un llac.
 2. Terreny rural sense arbres ni obstacles.
 3. Zona rural accidentada, arbres i construccions petites.
 4. Zona urbana en general, industrial o forestal.
 5. Centre urbà amb edificis alts.

ZONA DE VENT

Zona de Neu: 2 Zona A. Zona B. Zona C.

Altitud: 620



TIPUS DE FORMIGÓ: HA-25/B/20/XC2

CIMENT		Tipus	CEM I-42.5
ÀRID	Classe	Triturat	
	Tamany màxim	20 mm.	
	Relació A/C màx.	0,60	
F O R M I G Ó	Dosificació	Ciment min.	275 Kg/m ³
	Dociilitat	Consistència	Tova
		Assentament Con	6-9 cm.
R	Resistència característica	Als 7 dies	17,5 N/mm ²
		Als 28 dies	25 N/mm ²
A C E R	Tipus d'acer	B-500-S	
		Limit elàstic	500 N/mm ²

NOTES:

La dosificació presentada per la constructora haurà de complir tots els preceptes que indica el Codi Estructural (CE).

L'ús d'additius i/o addicions no es permetrà sense l'acceptació prèvia de la D.F.

CONDICIONS PEL CÀLCUL SEGONS EL CE

Edat de l'edifici: 50

Ambient General Interior: X0 Ambient Específic Interior: -

Ambient General Exterior: XC1 Ambient Específic Exterior: -

Ambient General Fonaments: XC2 Ambient Específic Fonaments: -

CARACTERÍSTIQUES DELS MATERIALS (Segons CE)

ELEMENT	DESIGNACIÓ	γ_c	γ_s	γ_M	γ_G	γ_Q
FORMIGÓ FONAMENTS	HA-25/B/20/XC2	1,5				
ARMADURES	barres B 500 S malles B 500 T		1,15			
CONTROL D'EXECUCIÓ: NORMAL					1,35	1,5

CARACTERÍSTIQUES DEL TERRENY DE FONAMENTS

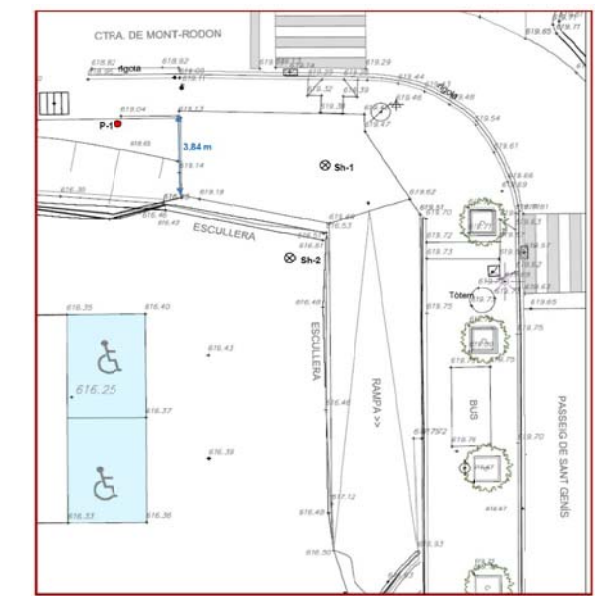
Estudi Geotècnic: LOSTEC Exp.: 2414061

DADES DEL TERRENY

TENSIÓ ADMISSIBLE PER SABATES: 1,0 Kg/cm²
 PER FONAMENT CORREGUT: 0,85 Kg/cm²

TIPUS TERRENY: Substrat de llims argilosos amb sorres (Nivell 1)

Es proposa fonamentar al Nivell 1 que, segons l'estudi geotècnic, està format per Llims argilosos amb sorres fines. La tensió màxima admissible en el Nivell 1 segons l'estudi geotècnic és de 0.85 kg/cm²



SONDEIG Sh-2

MOSTRES / ASSAIGS		COLUMNA ESTRATIGRÀFICA Cotes (m)	LITOLOGIA	NIVELL GEOTÈCNIC	PERFORACIÓ
TIPUS	COTES				
SPT 1	1,50 - 2,10 m	0,00	10 cm d'aresta i grava abocada amb sorres. Roca.	R	1
		0,00	Llms argilosos amb sorres fines. Dipòsit al·luvial. Quaternari.		
		4,1	argiles fineses de fonallat i cret.		
		4,5	Grasses altes i subaltes resistents. Escal.		2
			Grasses i microconglomerats. Subaltes resistents. Escal.		

ARMADURES (Acers amb certificat d'adherència segons UNE 10080) [cm]

DIÀMETRE [mm]	DIÀMETRE [mm]					
	8	10	12	16	20	25
Longitud ANCORATGE ⁽¹⁾	Arm. Sup. 29 36 43 58 84 131					
	Arm. Inf. 20 25 30 40 60 94					
Longitud CAVALCAMENT ⁽²⁾	Arm. Sup. 58 72 86 116 168 262					
	Arm. Inf. 40 50 60 80 120 188					
Diàmetre de DOBLEGAMENT dels colzes	3,2	4	4,8	6,4	14	17,5

⁽¹⁾ Per ancoratges amb colze multiplicar per 0,7
⁽²⁾ Per barres separades més de 10 cm multiplicar per 0,7

COLZES

H = Cantell del forjat

DIÀMETRE ARMADURA (ø)	8	10	12	16	20	25
Radi (r) de DOBLEGAMENT dels colzes [cm]	1,6	2	2,4	3,2	7	8,8



Promotor

Projecte: **MILLORES PER A LA SEGURETAT I ACCESSIBILITAT DEL NUCLI URBÀ**
 LOT 2
MILLORA D'ACCESSIBILITAT A L'APARCAMENT DE L'1-O 1475

Aparcament públic municipal -08552-Taradell

Escala 1/200

FONAMENTACIÓ

Consultor estructural Enginyer industrial

Col.laboració: **LAIA MOLIST PUJADAS** Arquitecta municipal de Taradell

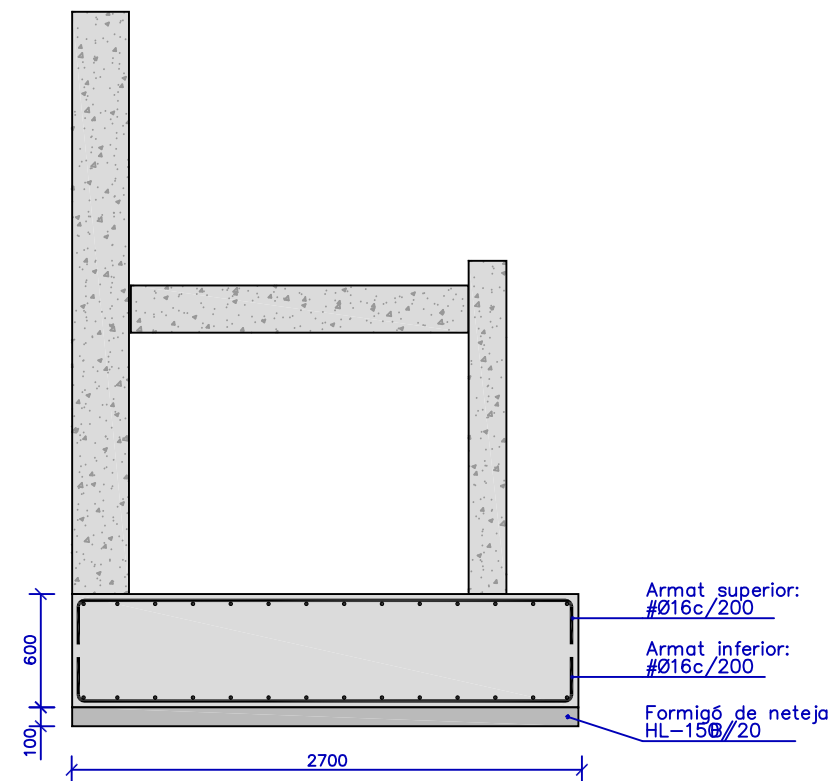
Estudi 29 Serveis Arquitectònics SLP

estud29arq@gmail.com - 619 15 43 19 - 93 885 66 66

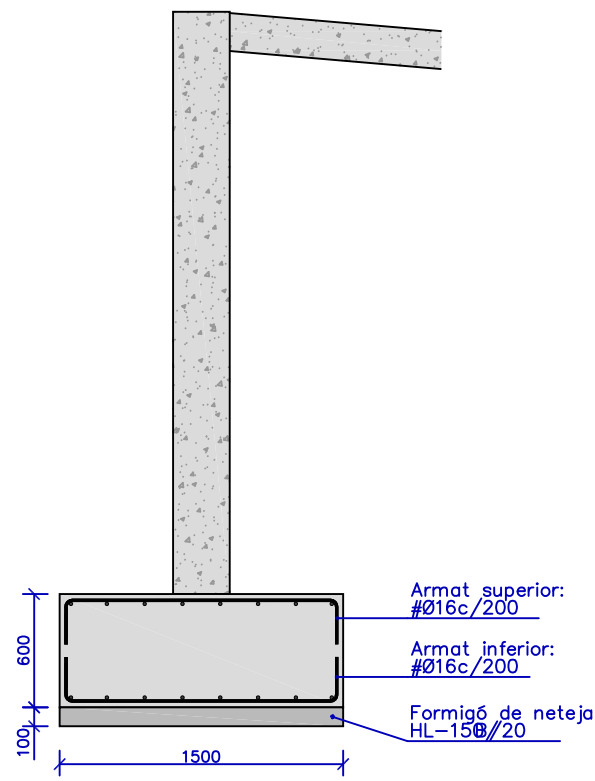
Maig 2024

núm. plànol

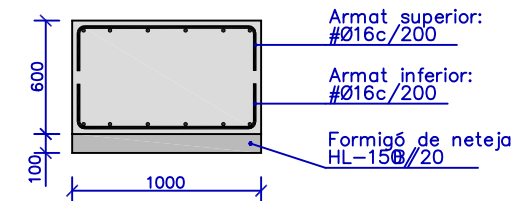
2.09



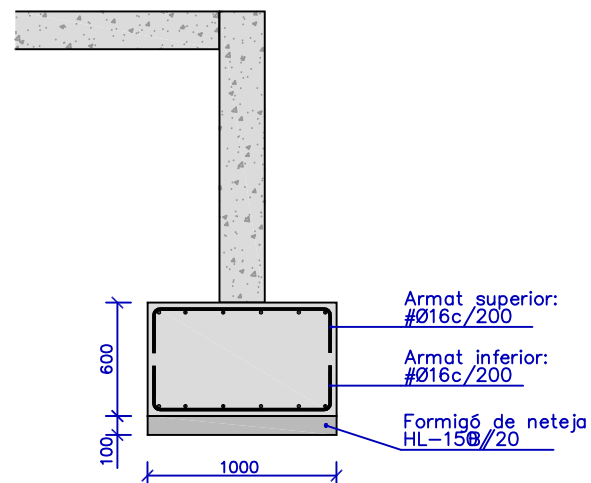
SECCIÓ A-A



SECCIÓ B-B



SECCIÓ C-C



SECCIÓ D-D

TIPUS DE FORMIGÓ: HA-25/B/20/XC2

CIMENT	Tipus	CEM I-42,5
	Classe	Triturat
ÀRID	Tamany màxim	20 mm.
	Relació A/C màx.	0,80
F O R M I G O	Ciment mín.	275 Kg/m³
	Consistència	Tova
D O C T I L L A T	Compactació	Vibrat normal
	Assentament Con	6-9 cm.
R E S I S T È N C I A	Als 7 dies	17,5 N/mm²
	Als 28 dies	25 N/mm²
	Tipus d'acer	B-500-S
ACER	Límit elàstic	500 N/mm²

NOTES:
 La dosificació presentada per la constructora haurà de complir tots els preceptes que indica el Codí Estructural (CE).
 L'ús d'additius i/o addicions no es permetrà sense l'acceptació prèvia de la D.F.

ARMADURES (Acers amb certificat d'adherència segons UNE 10080) [cm]

	DIÀMETRE [mm]					
	8	10	12	16	20	25
Longitud ANCORATGE (1)	Arm. Sup.	29	36	43	58	84
	Arm. Inf.	20	25	30	40	60
Longitud CAVALCAMENT (2)	Arm. Sup.	58	72	86	116	168
	Arm. Inf.	40	50	60	80	120
Diàmetre de DOBLEGAMENT dels colzes	3,2	4	4,8	6,4	14	17,5

(1) Per ancoratges amb cotxe multiplicar per 0,7
 (2) Per barres separades més de 10 multiplicar per 0,7

COLZES

DIÀMETRE ARMADURA (1)	8	10	12	16	20	25
Radí (r) de DOBLEGAMENT dels colzes [cm]	1,6	2	2,4	3,2	7	8,8

CONDICIONS PEL CÀLCUL SEGONS EL CE

Població: TARADELL

SITUACIÓ EN EL TERRENY

1. Vora del mar o d'un llac.
 2. Terreny rural sense arbres ni obstacles.
 3. Zona rural accidentada, arbres i construccions petites.
 4. Zona urbana en general, industrial o forestal.
 5. Centre urbà amb edificis alts.

ZONA DE VENT

Zona de Neu: 2
 Altitud: 620

Zona A.
 Zona B.
 Zona C.

CONDICIONS PEL CÀLCUL SEGONS EL CE

Edat de l'edifici: 50

Ambient General Interior: X0 Ambient Específic Interior: -
 Ambient General Exterior: XC1 Ambient Específic Exterior: -
 Ambient General Fonaments: XC2 Ambient Específic Fonaments: -

CARACTERÍSTIQUES DELS MATERIALS (Segons CE)

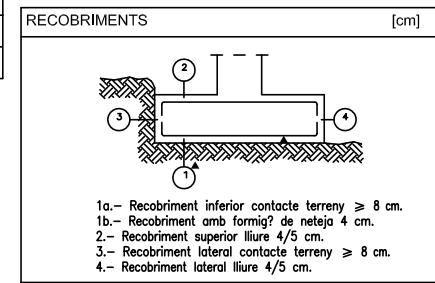
ELEMENT	DESIGNACIÓ	γ_c	γ_s	γ_m	γ_G	γ_Q	
FORMIGÓ FONAMENTS	HA-25/B/20/XC2	1,5					
ARMADURES	barres B 500 S malles B 500 T		1,15				
CONTROL D'EXECUCIÓ: NORMAL						1,35	1,5

CARACTERÍSTIQUES DEL TERRENY DE FONAMENTS

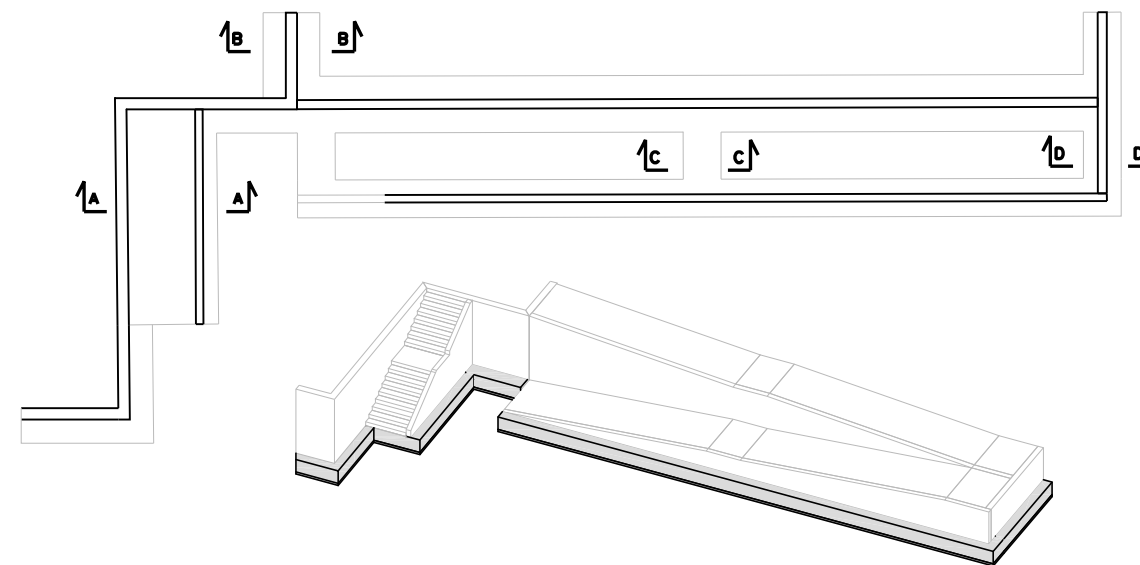
Estudi Geotècnic: LOSTEC Exp.: 2414061

DADES DEL TERRENY

TENSIÓ ADMISSIBLE PER SABATES: 1,0 Kg/cm²
 PER FONAMENT CORREGUT: 0,85 Kg/cm²
 TIPUS TERRENY: Substrat de lílms argil·losos amb sorres (Nivell 1)



PLANTA DE FONAMENTS



Col.laboració: LAIA MOLIST PUJADAS
 Arquitecta municipal de Taradell



Projecte
 MILLORES PER A LA SEGURETAT I ACCESSIBILITAT DEL NUCLI URBÀ
 LOT 2
 MILLORA D'ACCESSIBILITAT A L'APARCAMENT DE L'1-O 1475
 Aparcament públic municipal -08552-Taradell
 Escala 1/200
 FONAMENTACIÓ - DETALLS

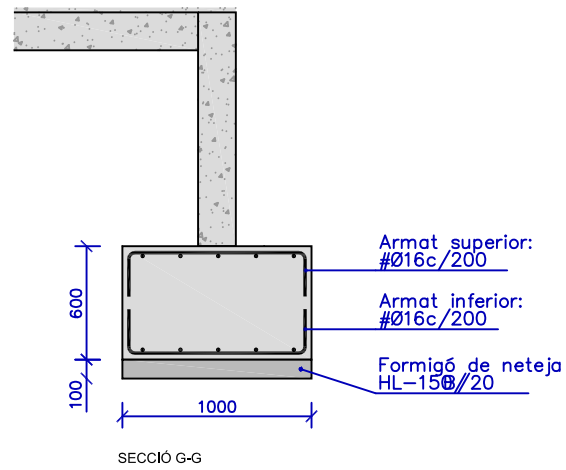
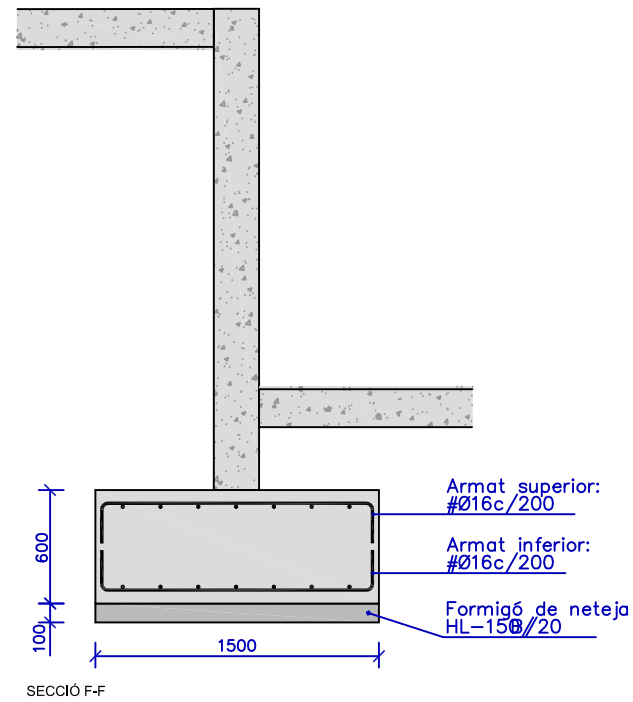
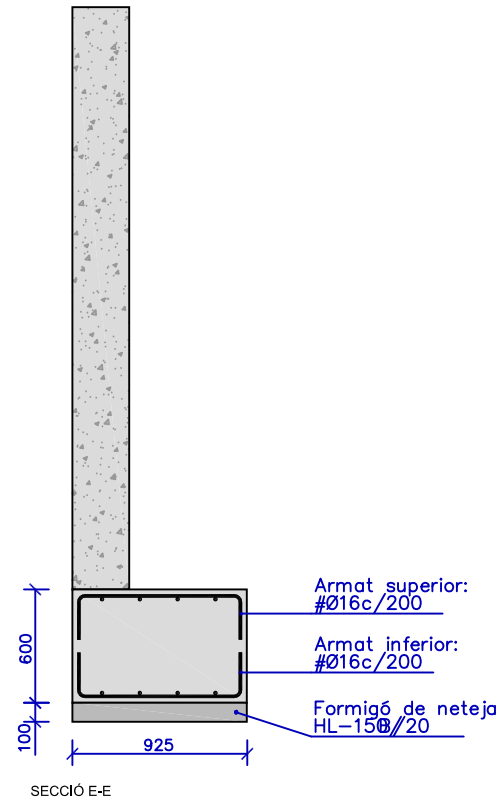
Estudi 29 Serveis Arquitectònics SLP

Maig 2024

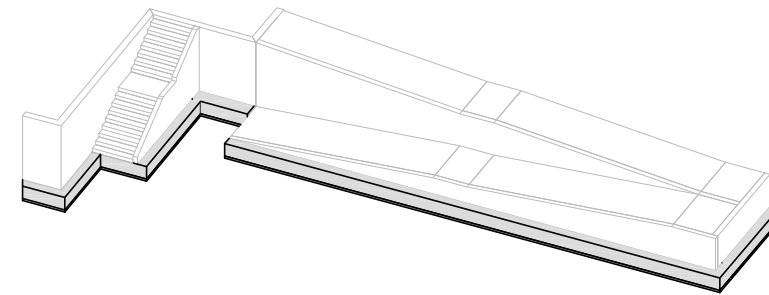
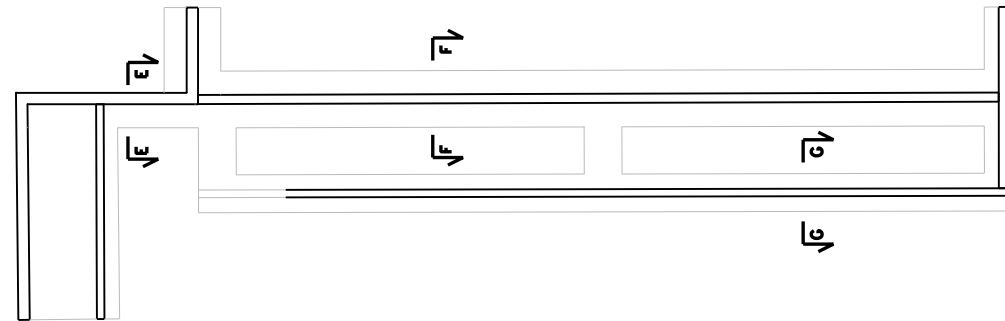
núm. plànol

2.10

estudf29arq@gmail.com - 619 15 43 19 - 93 885 66 66



PLANTA DE FONAMENTS

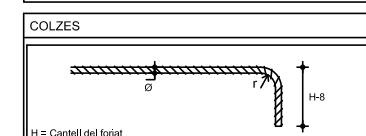


TIPUS DE FORMIGÓ: HA-25/B/20/XC2		
CIMENT	Tipus	CEM I-42,5
	Classe	Tallurat
ARID	Tamany màxim	20 mm
	Relació A/C màx.	0,60
F O R M I G O	Dosificació	Ciment mlt. 275 Kg/m³
	Consistència	Tona
M I G O	Docilitat	Vibrat normal
	Assentament Can	6-9 cm
R E S I S T È N C I A	Als 7 dies	17,5 N/mm²
	Als 28 dies	25 N/mm²
	Tipus d'acer	B-500-S
ACER	Límit elàstic	500 N/mm²

NOTES:
La dosificació presentada per la constructora haurà de complir tots els preceptes que indica el Codi Estructural (CE).
L'ús d'additius i/o addicions no es permetrà sense l'acceptació prèvia de la D.F.

ARMADURES (Acers amb certifi. d'adherència segons UNE 10080)		D I À M E T R E (mm)					
		8	10	12	16	20	25
Longitud ANCORATGE ⁽¹⁾	Arm. Sup.	29	36	43	58	84	131
	Arm. Inf.	20	25	30	40	60	94
Longitud CAVALCAMENT ⁽²⁾	Arm. Sup.	58	72	86	116	168	262
	Arm. Inf.	40	50	60	80	120	188
Diàmetre de DOBLEGAMENT dels colzes		3,2	4	4,8	6,4	14	17,5

⁽¹⁾ Per ancoratges amb colze multiplicar per 0,7
⁽²⁾ Per barres separades més de 10: multiplicar per 0,7



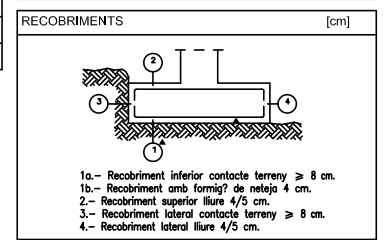
DIÀMETRE ARMADURA (∅)	8	10	12	16	20	25
Radí (r) de DOBLEGAMENT dels colzes [cm]	1,6	2	2,4	3,2	7	8,8

CONDICIONS PEL CàLCUL SEGONS EL CE	
Població:	TARADELL
SITUACIÓ EN EL TERRENY	
<input type="checkbox"/> 1. Vora del mar o d'un llac. <input type="checkbox"/> 2. Terreny rural sense arbres ni obstacles. <input type="checkbox"/> 3. Zona rural accidentada, arbres i construccions petites. <input checked="" type="checkbox"/> 4. Zona urbana en general, industrial o forestal. <input type="checkbox"/> 5. Centre urbà amb edificis alts.	
Zona de Nev:	2
Altitud:	620
ZONA DE VENT	
<input type="checkbox"/> Zona A. <input type="checkbox"/> Zona B. <input checked="" type="checkbox"/> Zona C.	

CONDICIONS PEL CàLCUL SEGONS EL CE	
Edat de l'edifici:	50
Ambient General Interior:	X0
Ambient General Exterior:	XC1
Ambient General Fonaments:	XC2
Ambient Específic Interior:	-
Ambient Específic Exterior:	-
Ambient Específic Fonaments:	-

CARACTERÍSTIQUES DELS MATERIALS (segons CE)						
ELEMENT	DESIGNACIÓ	γ_c	γ_s	γ_w	γ_g	γ_q
FORMIGÓ	HA-25/B/20/XC2	1,5				
ARMADURES	barres B 500 S malles B 500 T		1,15			
CONTROL D'EXECUCIÓ: NORMAL						
					1,35	1,5

CARACTERÍSTIQUES DEL TERRENY DE FONAMENTS	
Estudi Geotècnic:	LOSTEC Exp.:2414061
DADES DEL TERRENY	
TENSIÓ ADMISSIBLE PER SABATES:	1,0 Kg/cm²
PER FONAMENT CORREGUT:	0,85 Kg/cm²
TIPUS TERRENY: Substrat de llims argilosos amb sorres (Nivell 1)	



Col.laboració: **LAIA MOLIST PUJADAS**
Arquitecta municipal de Taradell



Projecte
MILLORES PER A LA SEGURETAT I ACCESSIBILITAT DEL NUCLI URBÀ
LOT 2
MILLORA D'ACCESSIBILITAT A L'APARCAMENT DE L'1-O 1475

Aparcament públic municipal -08552-Taradell

Escala 1/200

FONAMENTACIÓ - DETALLS


Estudi 29 Serveis **A**arquitectònics SLP

estud29arq@gmail.com - 619 15 43 19 - 93 885 66 66

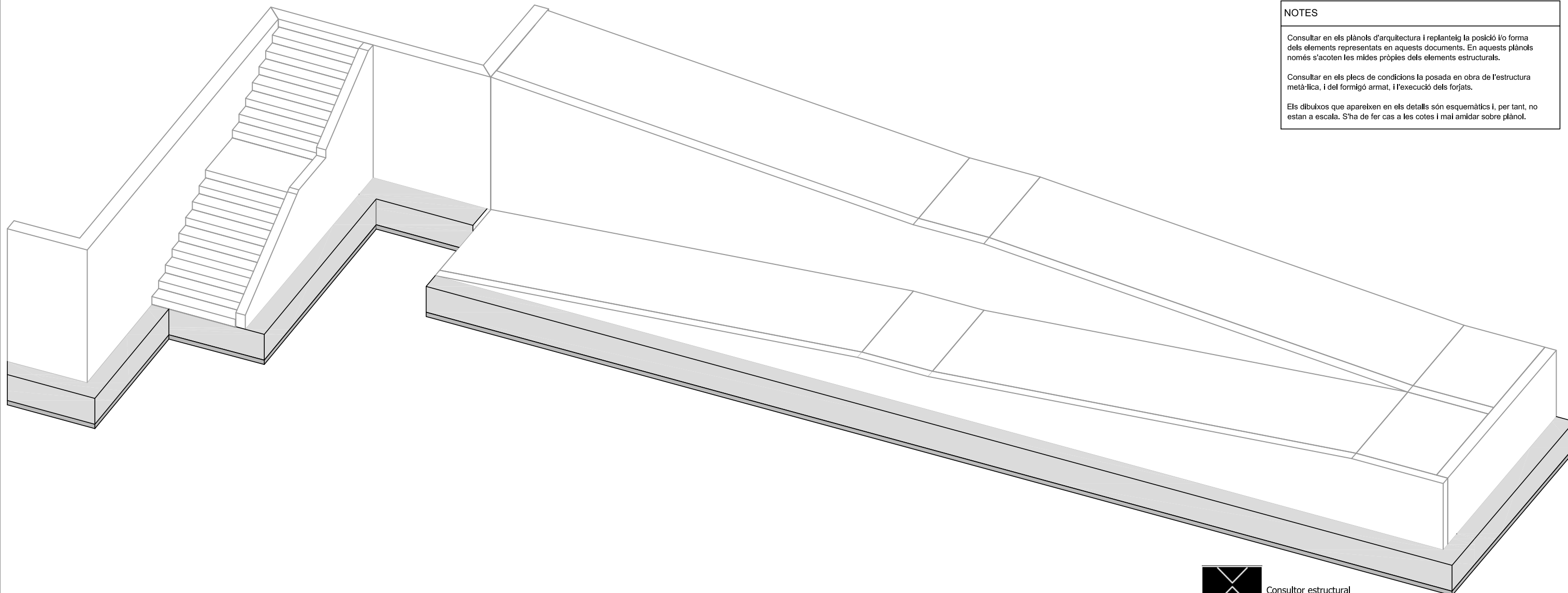
Maig 2024

núm. plànol

2.11



RENDER



CONDICIONS PEL CÀLCUL SEGONS EL CE

Població: TARADELL

SITUACIÓ EN EL TERRENY

- 1. Vora del mar o d'un llac.
- 2. Terreny rural sense arbres ni obstacles.
- 3. Zona rural accidentada, arbres i construccions petites.
- 4. Zona urbana en general, industrial o forestal.
- 5. Centre urbà amb edificis alts.

Zona de Neur: 2

Altitud: 620

ZONA DE VENT

- Zona A.
- Zona B.
- Zona C.

CONDICIONS PEL CÀLCUL SEGONS EL CE

Edat de l'edifici: 50

Ambient General Interior: X0 Ambient Específic Interior: -

Ambient General Exterior: XC1 Ambient Específic Exterior: -

Ambient General Fonaments: XC2 Ambient Específic Fonaments: -

NOTES

Consultar en els plànols d'arquitectura i replanteig la posició i/o forma dels elements representats en aquests documents. En aquests plànols només s'acoten les mides pròpies dels elements estructurals.

Consultar en els plecs de condicions la posada en obra de l'estructura metàl·lica, i del formigó armat, i l'execució dels forjats.

Els dibuixos que apareixen en els detalls són esquemàtics i, per tant, no estan a escala. S'ha de fer cas a les cotes i mai amidar sobre plànol.



Promotor

Projecte
MILLORES PER A LA SEGURETAT I ACCESSIBILITAT DEL NUCLI URBÀ
LOT 2
MILLORA D'ACCESSIBILITAT A L'APARCAMENT DE L'1-O 1475
Aparcament públic municipal -08552-Taradell



Consultor estructural
Enginyer industrial

Col.laboració: LAIA MOLIST PUJADAS
Arquitecta municipal de Taradell

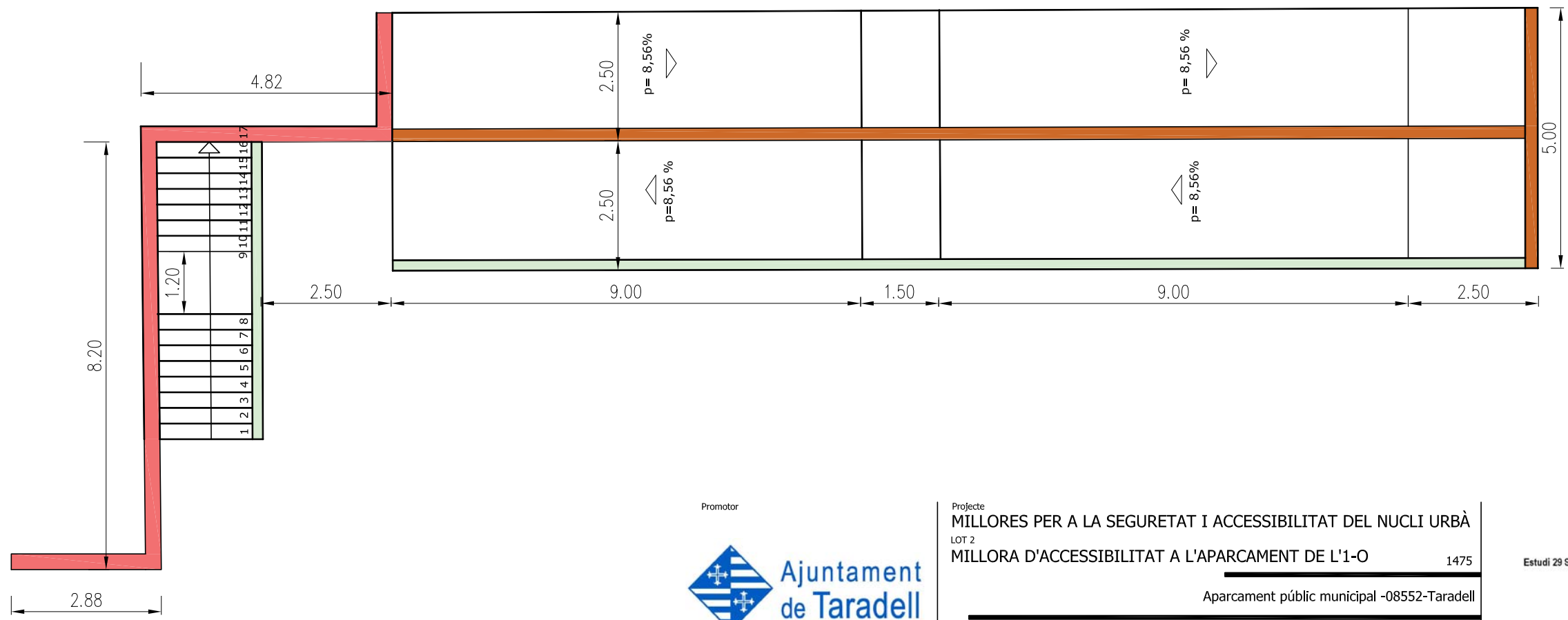
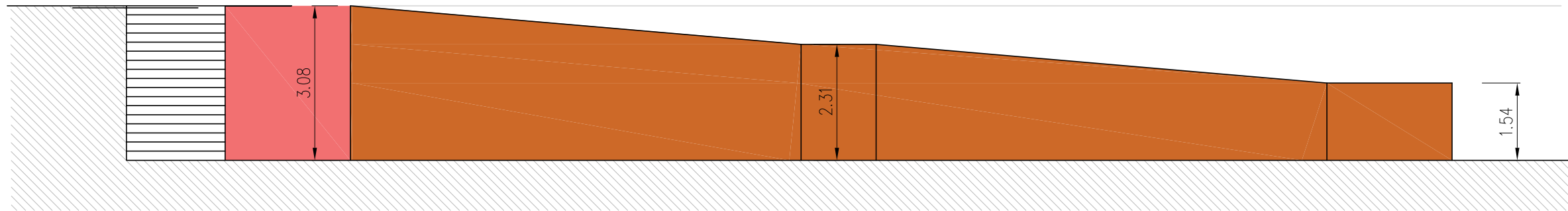
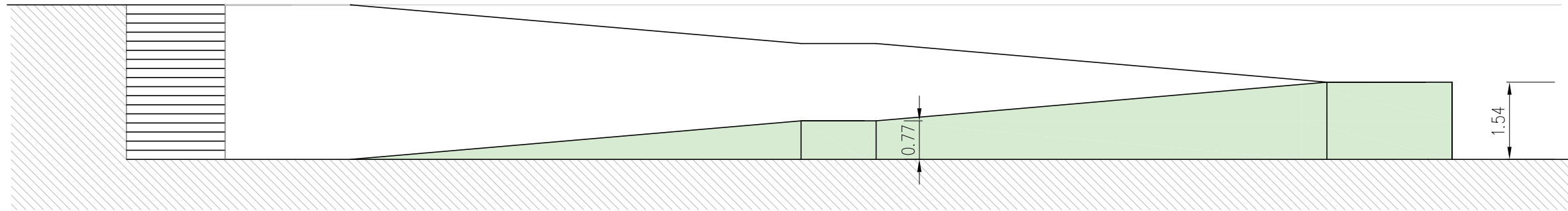
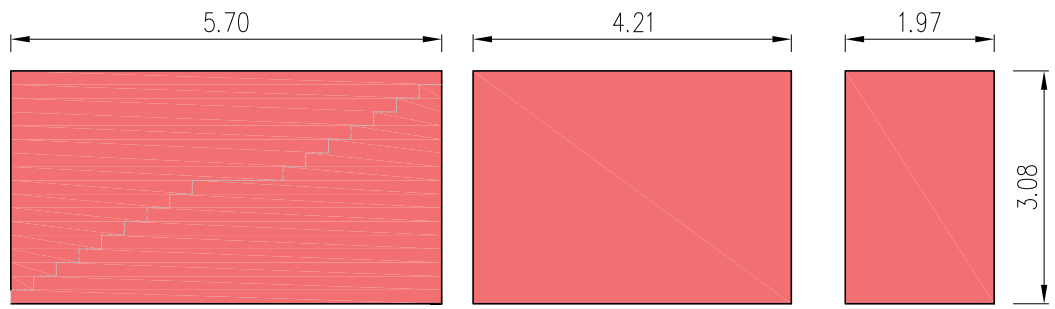


Maig 2024
núm. plànol

RENDER

estud29arq@gmail.com - 619 15 43 19 - 93 885 66 66

2.12



MURS	
	PANELL 20= 47,92 m2 (4 ut)
	MUR 24= 72,22 m2 (5 ut)
	MUR 30= 33,94 m2 (3ut)

Col.laboració: **LAIA MOLIST PUJADAS**
Arquitecta municipal de Taradell



Projecte
MILLORES PER A LA SEGURETAT I ACCESSIBILITAT DEL NUCLI URBÀ
LOT 2
MILLORA D'ACCESSIBILITAT A L'APARCAMENT DE L'1-O 1475

Aparcament públic municipal -08552-Taradell

Escala 1/200

ESTRUCTURA PROPOSTA

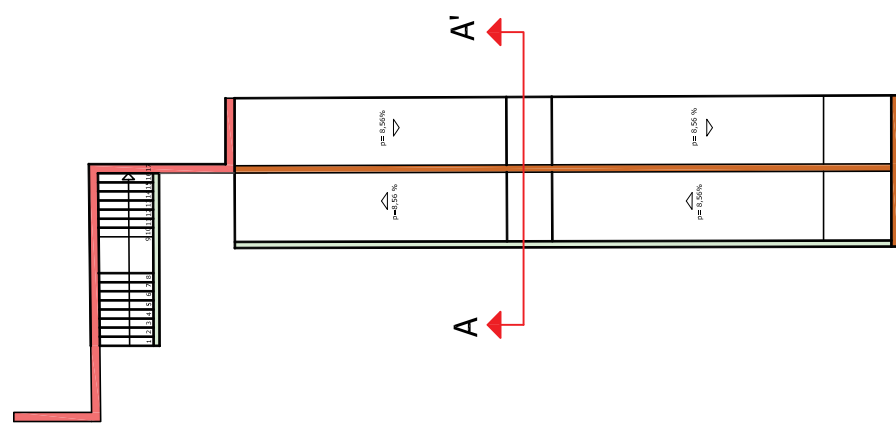
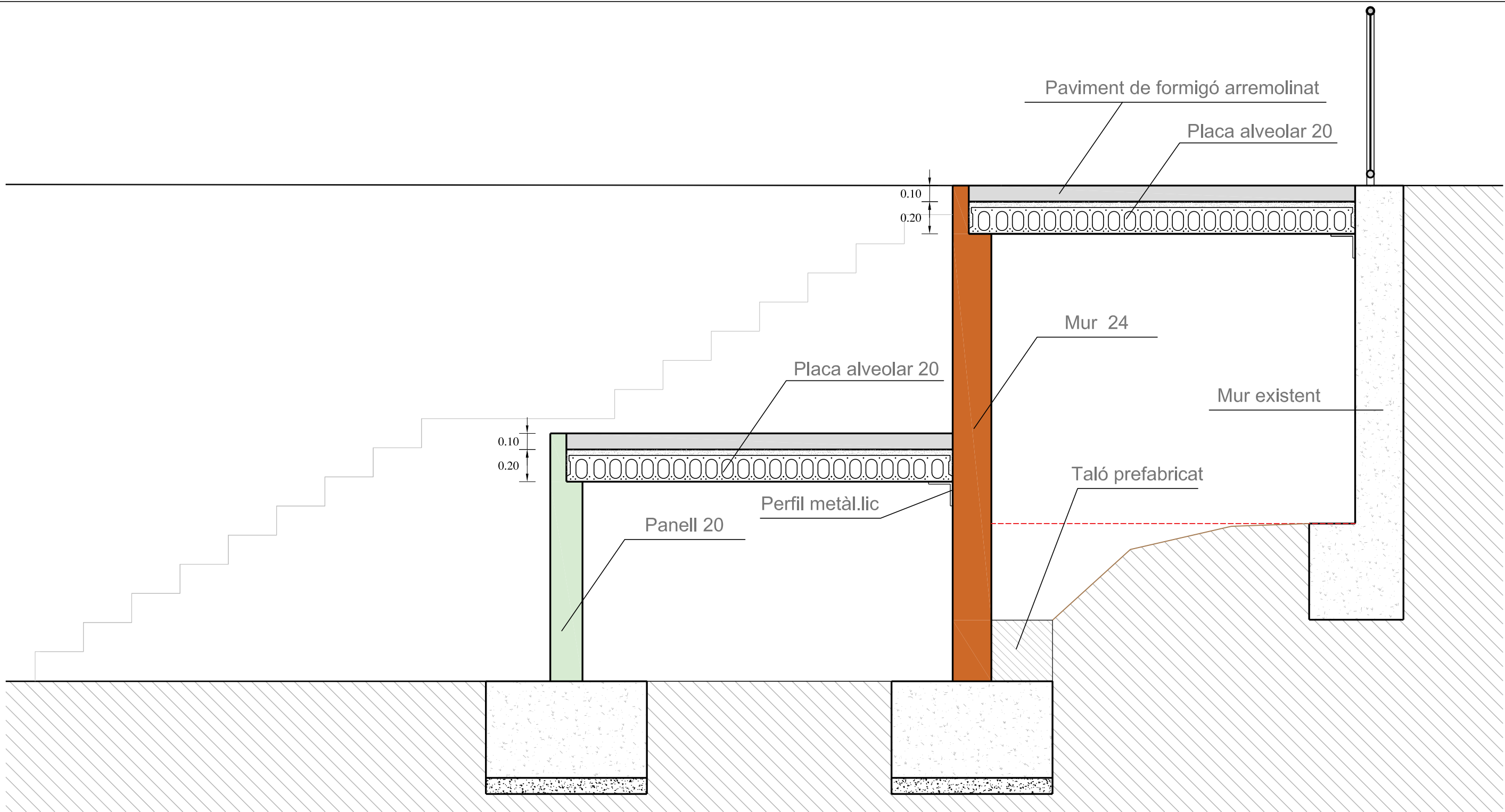


Maig 2024

núm. plànol

2.13

estud29arq@gmail.com - 619 15 43 19 - 93 885 66 66

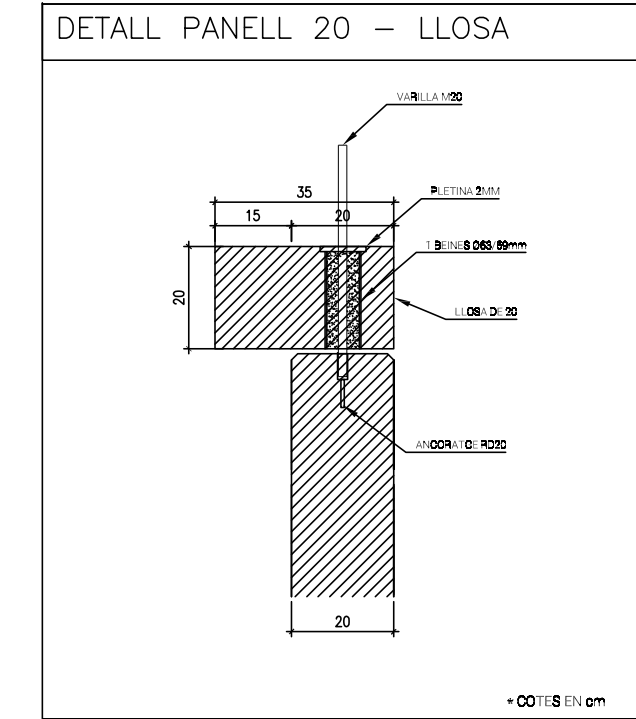
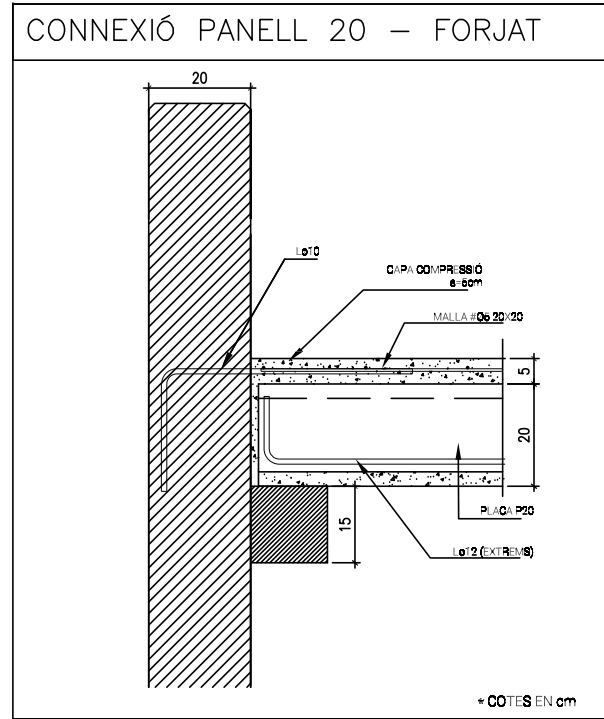
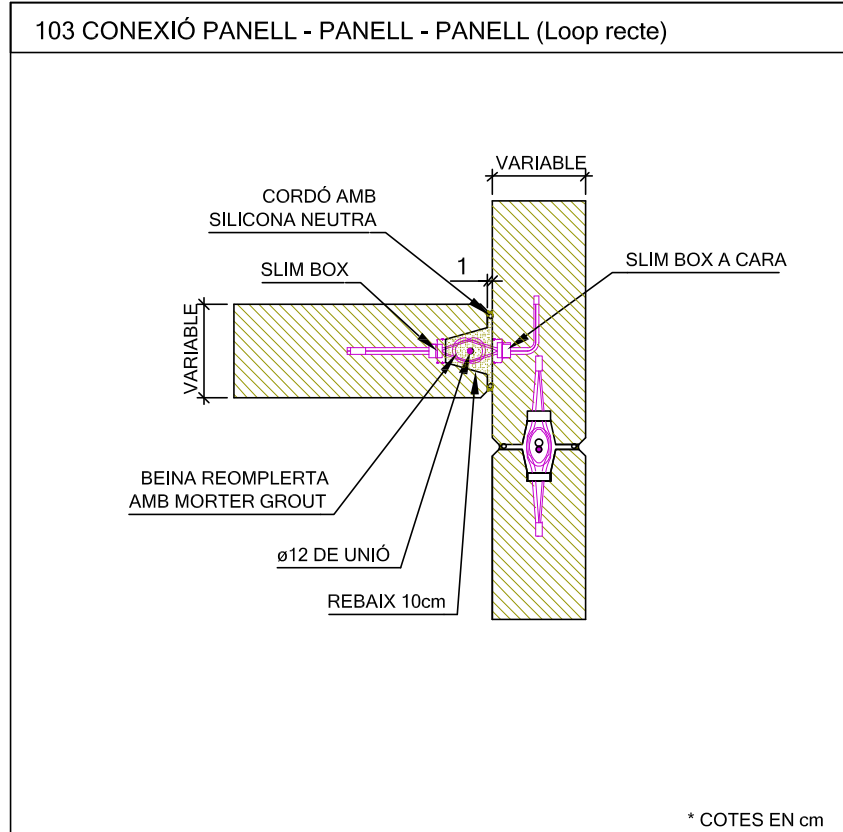
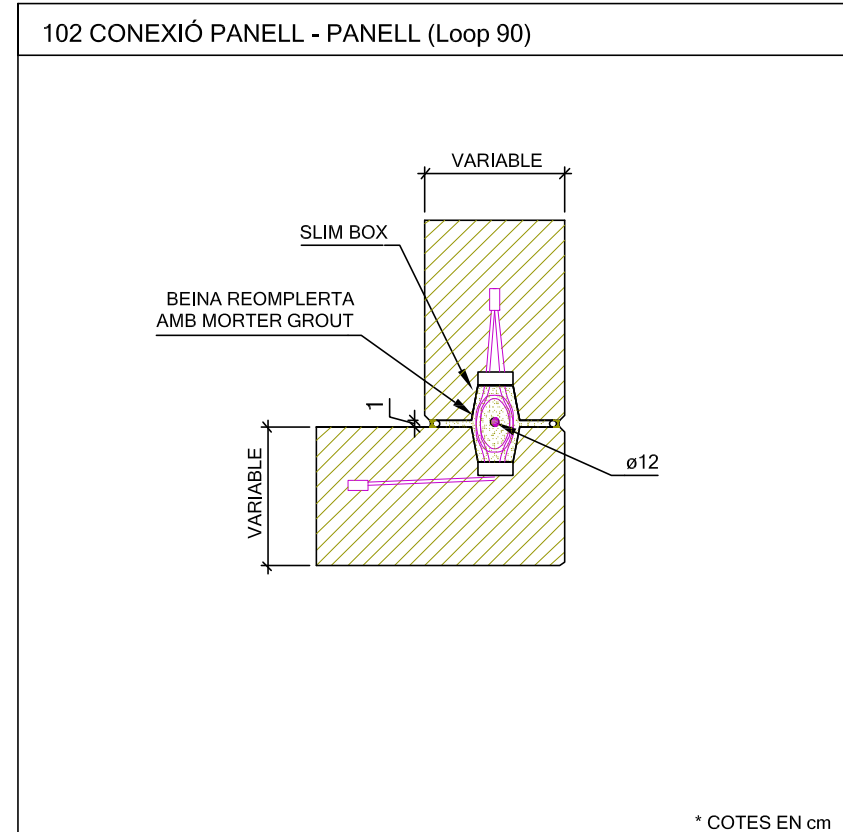
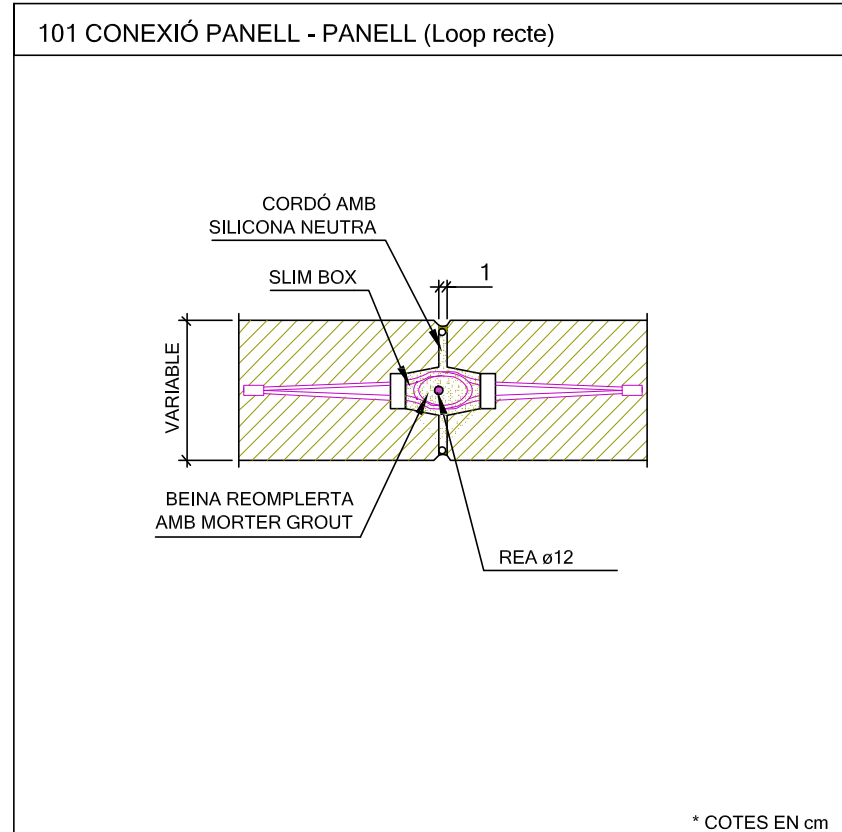
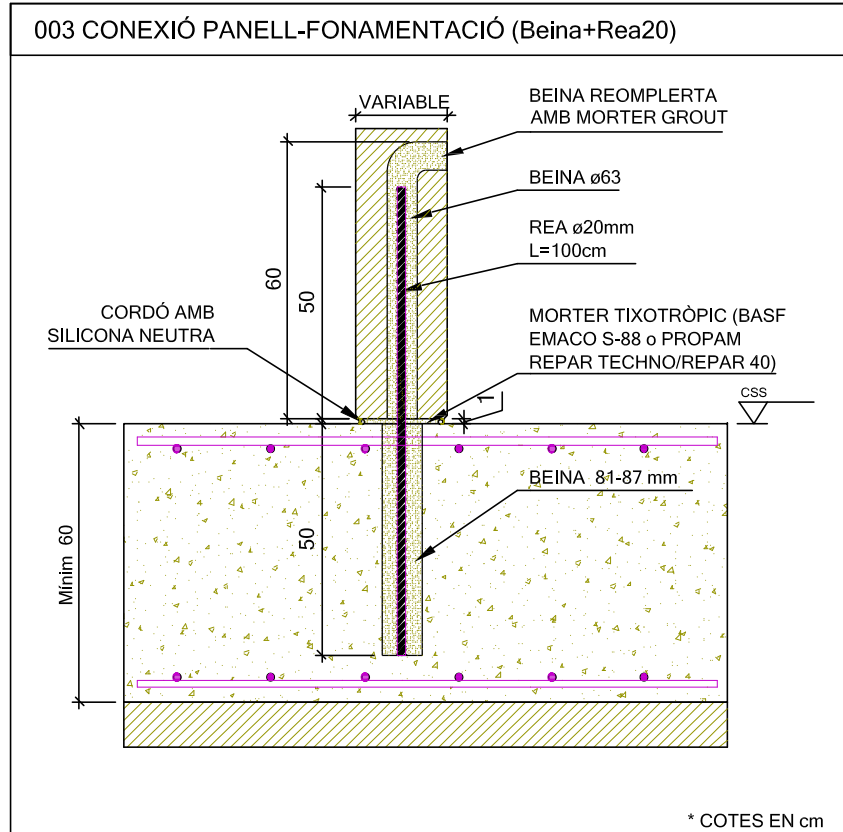


MURS	
	PANELL 20= 47,92 m2 (4 ut)
	MUR 24= 72,22 m2 (5 ut)
	MUR 30= 33,94 m2 (3ut)

Promotor
 Ajuntament de Taradell

Projecte
 MILLORES PER A LA SEURETAT I ACCESSIBILITAT DEL NUCLI URBÀ
 LOT 2
 MILLORA D'ACCESSIBILITAT A L'APARCAMENT DE L'1-O 1475
 Aparcament públic municipal -08552-Taradell
 Escala 1/20
SECCIÓ A-A' ESTRUCTURA

Col.laboració: **LAIA MOLIST PUJADAS**
 Arquitecta municipal de Taradell
 Maig 2024
 núm. plànol
2.14
 estud29arq@gmail.com - 619 15 43 19 - 93 885 66 66



Col.laboració: **LAIA MOLIST PUJADAS**
Arquitecta municipal de Taradell



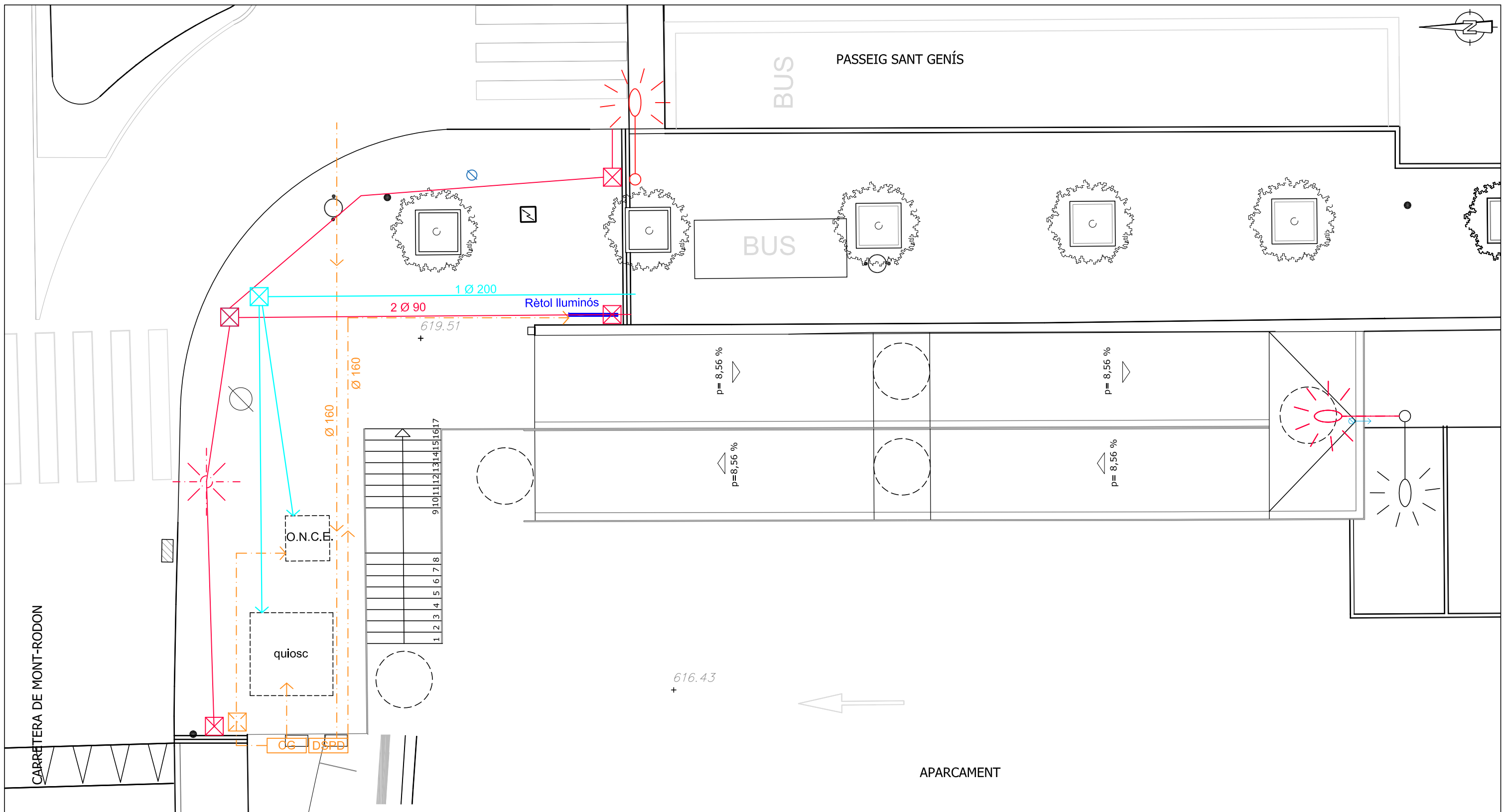
Projecte
MILLORES PER A LA SEGURETAT I ACCESSIBILITAT DEL NUCLI URBÀ
LOT 2
MILLORA D'ACCESSIBILITAT A L'APARCAMENT DE L'1-O 1475
Aparcament públic municipal -08552-Taradell
Escala 1/15
DETALLS ESTRUCTURA



estud29arq@gmail.com - 619 15 43 19 - 93 885 66 66

Maig 2024
núm. plànol

2.15



LLEGENDA INSTAL·LACIONS

	BAIXA TENSIÓ Ø 160
	ENLLUMENAT
	ENLLUMENAT 2 Ø 90
	ARQUETA
	TELECOMUNICACIONS 1 Ø 200
	ARQUETA
	DESAIGÜES PLUVIALS
	RÈTOL LLUMINÓS



Promotor

Projecte
MILLORES PER A LA SEGURETAT I ACCESSIBILITAT DEL NUCLI URBÀ
 LOT 2
MILLORA D'ACCESSIBILITAT A L'APARCAMENT DE L'1-O 1475

Aparcament públic municipal -08552-Taradell

Escala 1/100

PLANTA INSTAL·LACIONS

Col·laboració: **LAIA MOLIST PUJADAS**
 Arquitecta municipal de Taradell

Estudi 29 Serveis **A** Arquitectònics SLP

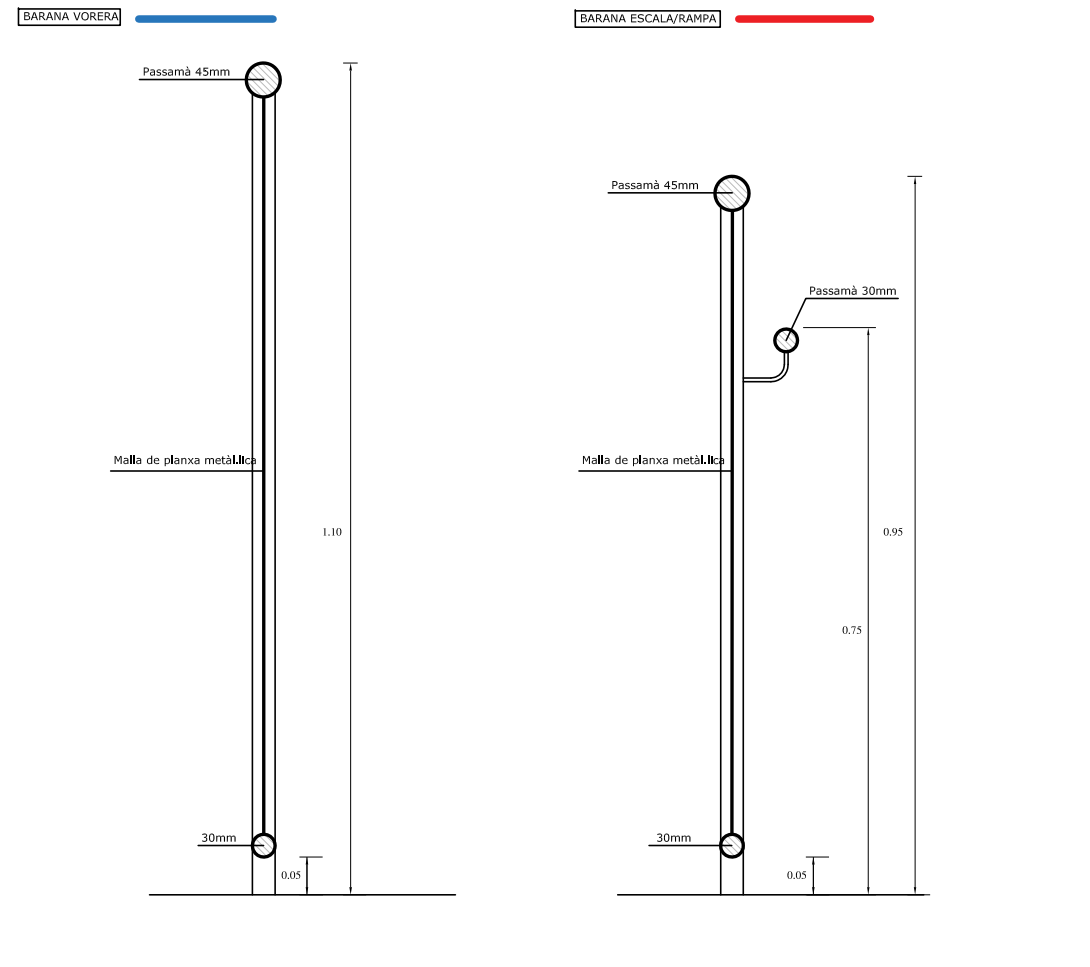
Maig 2024

núm. plànol

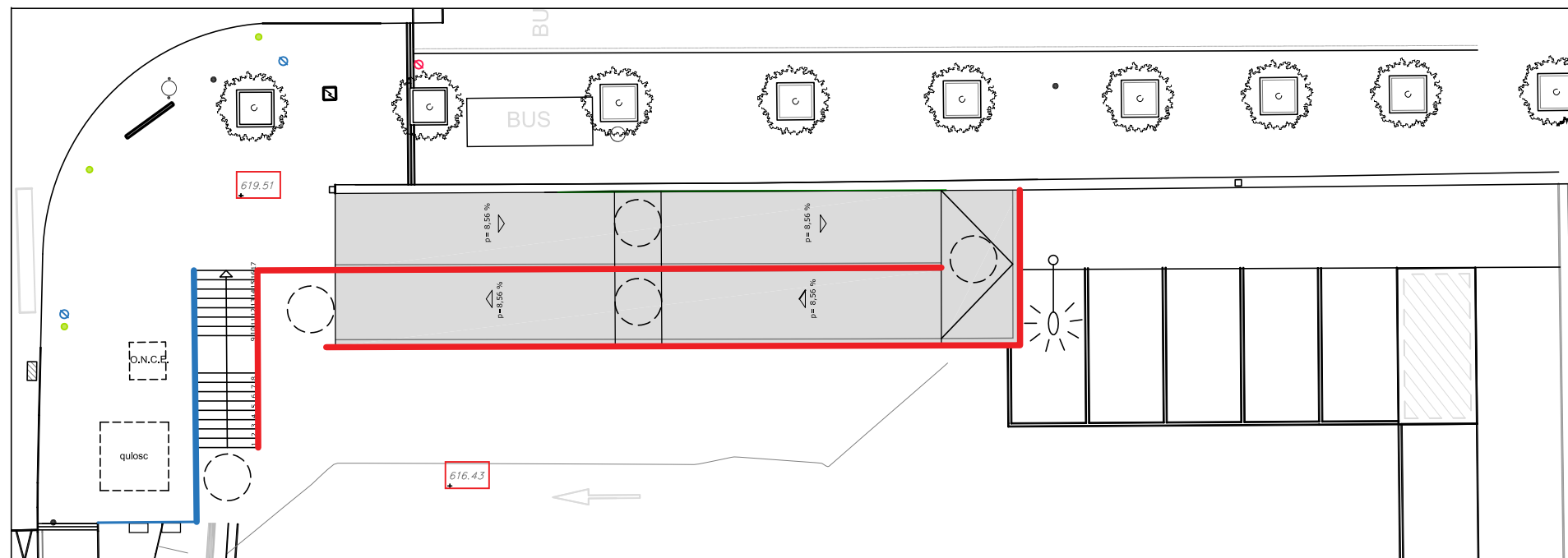
2.16

estudi29arq@gmail.com - 619 15 43 19 - 93 885 66 66

DETALL BARANES



SITUACIÓ BARANES



Col.laboració: **LAIA MOLIST PUJADAS**
Arquitecta municipal de Taradell

Promotor



Projecte
MILLORES PER A LA SEGURETAT I ACCESSIBILITAT DEL NUCLI URBÀ
LOT 2
MILLORA D'ACCESSIBILITAT A L'APARCAMENT DE L'1-O 1475

Aparcament públic municipal -08552-Taradell

Escala 1/5
DETALL BARANES

Estudi 29 Serveis **A**arquitectònics SLP

estudi29arqu@gmail.com - 619 15 43 19 - 93 885 66 66

Maig 2024

núm. plànol

2.17



III. PLEC DE CONDICIONS



PLEC DE CONDICIONS DELS MATERIALS

B Tipus B**B0 MATERIALS BàSICS****B01 LÍQUIDS****B011 Família 011****B011- AIGUA****0.- ELEMENTS QUE CONTEMPLA EL PLEC****B011-05ME.**

Plec de condicions

1.- DEFINICIÓ I CONDICIONS DELS ELEMENTS

Aigües utilitzades per algun dels usos següents:

- Confecció de formigó
- Confecció de morter
- Confecció de pasta de guix
- Reg de plantacions
- Conglomerats de grava-ciment, terra-ciment, grava-emulsió, etc.
- Humectació de bases o subbases
- Humectació de peces ceràmiques, de ciment, etc.

CARACTERÍSTIQUES GENERALS:

Poden ser utilitzades les aigües potables i les sancionades com a acceptables per la pràctica. Es poden utilitzar aigües de mar o salines anàlogues per a la confecció o curat de formigons sense armadura. Per a la confecció de formigó armat o pretesat es prohibeix l'ús d'aquestes aigües, tret del cas que es facin estudis especials.

Es podrà utilitzar aigua reciclada provinent del rentat dels camions formigonera a la pròpia central de formigó, sempre que compleixi les especificacions anteriors i la seva densitat sigui $\leq 1,3$ g/m³ i la densitat total sigui $\leq 1,1$ g/cm

L'aigua a utilitzar tant en el curat com en la pastada del formigó, no ha de contenir cap substància perjudicial en quantitats que puguin afectar a les propietats del formigó o a la protecció de l'armat. Si ha d'utilitzar-se per a la confecció o el curat de formigó o de morters i no hi ha antecedents de la seva utilització o aquesta presenta algun dubte s'haurà de verificar que aconsegueix totes aquestes característiques:

- Exponent d'hidrogen pH (UNE 83952): ≥ 5
 - Total de substàncies dissoltes (UNE 83957): ≤ 15 g/l (15.000 ppm)
 - Sulfats, expressats en SO₄⁻ (UNE 83956) - Ciment tipus SR: ≤ 5 g/l (5.000 ppm) - Altres tipus de ciment: ≤ 1 g/l (1.000 ppm)
 - Ió clor, expressat en Cl⁻ (UNE 7178) - Aigua per a formigó armat: ≤ 3 g/l (3.000 ppm) - Aigua per a formigó pretesat: ≤ 1 g/l (1.000 ppm) - Aigua per a formigó en massa amb armadura de fissuració: ≤ 3 g/l (3.000 ppm)
 - Hidrats de carboni (UNE 7132): 0
 - Substàncies orgàniques solubles en èter (UNE 7235): ≤ 15 g/l (15.000 ppm)
- Ió clor total aportat per components d'un formigó no pot superar:
- Pretensat: $\leq 0,2\%$ pes de ciment
 - Armat: $\leq 0,4\%$ pes de ciment
 - En massa amb armadura de fissuració: $\leq 0,4\%$ pes de ciment

2.- CONDICIONS DE SUBMINISTRAMENT I EMMAGATZEMATGE

Subministrament i emmagatzematge: De manera que no s'alterin les seves condicions.

3.- UNITAT I CRITERI D'AMIDAMENT

Unitat d'amidament: la indicada a la descripció de l'element

Criteri d'amidament: quantitat necessària subministrada a l'obra

4.- NORMATIVA DE COMPLIMENT OBLIGATORI

Real Decreto 1247/2008, de 18 de julio, por el que se aprueba la Instrucción de Hormigón Estructural (EHE-08).

5.- CONDICIONS DE CONTROL DE RECEPCIÓ

OPERACIONS DE CONTROL:

Abans de l'inici de l'obra i si no es tenen antecedents de l'aigua que es vol utilitzar, o es tenen dubtes, s'ha d'analitzar l'aigua per determinar:

- Exponent d'hidrogen pH (UNE 83952)
- Contingut de substàncies dissoltes (UNE 83957)
- Contingut de sulfats, expressats en SO₄ (UNE 83956)
- Contingut en ió clor Cl⁻ (UNE 7178)
- Contingut d'hidrats de carboni (UNE 7132)
- Contingut de substàncies orgàniques solubles en èter (UNE 7235)

En cas d'utilitzar aigua potable de la xarxa de subministrament, no serà obligatori realitzar els assajos anteriors.

En altres casos, la DF o el Responsable de la recepció en el cas de centrals de formigó preparat o de prefabricats, s'ha de disposar la realització dels assajos en laboratoris contemplats en l'apartat 78.2.2.1 de l'EHE, per tal de comprovar el compliment de les especificacions de l'article 27 de l'EHE.

CRITERIS DE PRESA DE MOSTRES:

Els controls s'han de realitzar segons les instruccions de la DF i la norma EHE, realitzant-se la presa de mostres segons la UNE 83951.

INTERPRETACIÓ DE RESULTATS I ACTUACIONS EN CAS D'INCOMPLIMENT:

No s'ha d'acceptar l'aigua que no compleixi les especificacions, ni per a l'amasat ni per al curat.

B0 MATERIALS BÀSICS

B01 LÍQUIDS

B011 Família 011

B011- AIGUA

B011-0

0.- ELEMENTS QUE CONTEMPLA EL PLEC

B011-05ME.

Plec de condicions

1.- DEFINICIÓ I CONDICIONS DELS ELEMENTS

Aigües utilitzades per algun dels usos següents:

- Confecció de formigó
- Confecció de morter
- Confecció de pasta de guix
- Reg de plantacions
- Conglomerats de grava-ciment, terra-ciment, grava-emulsió, etc.
- Humectació de bases o subbases
- Humectació de peces ceràmiques, de ciment, etc.

CARACTERÍSTIQUES GENERALS:

Poden ser utilitzades les aigües potables i les sancionades com a acceptables per la pràctica. Es poden utilitzar aigües de mar o salines anàlogues per a la confecció o curat de formigons sense armadura. Per a la confecció de formigó armat o pretesat es prohibeix l'ús d'aquestes aigües, tret del cas que es facin estudis especials.

Es podrà utilitzar aigua reciclada provinent del rentat dels camions formigonera a la pròpia central de formigó, sempre que compleixi les especificacions anteriors i la seva densitat sigui $\leq 1,3 \text{ g/m}^3$

i la densitat total sigui $\leq 1,1$ g/cm

L'aigua a utilitzar tant en el curat com en la pastada del formigó, no ha de contenir cap substància perjudicial en quantitats que puguin afectar a les propietats del formigó o a la protecció de l'armat. Si ha d'utilitzar-se per a la confecció o el curat de formigó o de morters i no hi ha antecedents de la seva utilització o aquesta presenta algun dubte s'haurà de verificar que aconsegueix totes aquestes característiques:

- Exponent d'hidrogen pH (UNE 83952): ≥ 5
 - Total de substàncies dissoltes (UNE 83957): ≤ 15 g/l (15.000 ppm)
 - Sulfats, expressats en SO_4 - (UNE 83956) - Ciment tipus SR: ≤ 5 g/l (5.000 ppm) - Altres tipus de ciment: ≤ 1 g/l (1.000 ppm)
 - Ió clor, expressat en Cl^- (UNE 7178) - Aigua per a formigó armat: ≤ 3 g/l (3.000 ppm) - Aigua per a formigó pretesat: ≤ 1 g/l (1.000 ppm) - Aigua per a formigó en massa amb armadura de fissuració: ≤ 3 g/l (3.000 ppm)
 - Hidrats de carboni (UNE 7132): 0
 - Substàncies orgàniques solubles en èter (UNE 7235): ≤ 15 g/l (15.000 ppm)
- Ió clor total aportat per components d'un formigó no pot superar:
- Pretensat: $\leq 0,2\%$ pes de ciment
 - Armat: $\leq 0,4\%$ pes de ciment
 - En massa amb armadura de fissuració: $\leq 0,4\%$ pes de ciment

2.- CONDICIONS DE SUBMINISTRAMENT I EMMAGATZEMATGE

Subministrament i emmagatzematge: De manera que no s'alterin les seves condicions.

3.- UNITAT I CRITERI D'AMIDAMENT

Unitat d'amidament: la indicada a la descripció de l'element

Criteri d'amidament: quantitat necessària subministrada a l'obra

4.- NORMATIVA DE COMPLIMENT OBLIGATORI

Real Decreto 1247/2008, de 18 de julio, por el que se aprueba la Instrucción de Hormigón Estructural (EHE-08).

5.- CONDICIONS DE CONTROL DE RECEPCIÓ

OPERACIONS DE CONTROL:

Abans de l'inici de l'obra i si no es tenen antecedents de l'aigua que es vol utilitzar, o es tenen dubtes, s'ha d'analitzar l'aigua per determinar:

- Exponent d'hidrogen pH (UNE 83952)
- Contingut de substàncies dissoltes (UNE 83957)
- Contingut de sulfats, expressats en SO_4 (UNE 83956)
- Contingut en ió clor Cl^- (UNE 7178)
- Contingut d'hidrats de carboni (UNE 7132)
- Contingut de substàncies orgàniques solubles en èter (UNE 7235)

En cas d'utilitzar aigua potable de la xarxa de subministrament, no serà obligatori realitzar els assajos anteriors.

En altres casos, la DF o el Responsable de la recepció en el cas de centrals de formigó preparat o de prefabricats, s'ha de disposar la realització dels assajos en laboratoris contemplats en l'apartat 78.2.2.1 de l'EHE, per tal de comprovar el compliment de les especificacions de l'article 27 de l'EHE.

CRITERIS DE PRESA DE MOSTRES:

Els controls s'han de realitzar segons les instruccions de la DF i la norma EHE, realitzant-se la presa de mostres segons la UNE 83951.

INTERPRETACIÓ DE RESULTATS I ACTUACIONS EN CAS D'INCOMPLIMENT:

No s'ha d'acceptar l'aigua que no compleixi les especificacions, ni per a l'amasat ni per al curat.

B03 GRANULATS**B03C- SAULÓ****0.- ELEMENTS QUE CONTEMPLA EL PLEC****B03C-HG1A.**

Plec de condicions

1.- DEFINICIÓ I CONDICIONS DELS ELEMENTS

Sorra procedent de roca granítica meteoritzada, obtinguda per excavació.

CARACTERÍSTIQUES GENERALS:

El tipus de material utilitzat ha de ser l'indicat a la DT o en el seu defecte el que determini la DF.

Els materials no han de ser susceptibles a meteorització o alteració física o química. Han de poder barrejar-se amb aigua sense donar lloc a dissolucions perjudicials per a l'estructura, per altres capes de ferm, o que puguin contaminar.

Durant l'extracció s'ha de retirar la capa vegetal. No ha de tenir argiles, margues o d'altres matèries estranyes.

La fracció que passa pel tamís 0,08 (UNE 7050) ha de ser inferior a 2/3, en pes, de la que passa pel tamís 0,40 (UNE 7050).

La composició granulomètrica ha de ser l'adequada al seu ús i ha de ser la que es defineix a la partida d'obra en què intervingui o, si no hi consta, la que estableixi explícitament la DF.

A la vegada, els grànuls han de tenir forma arrodonida o polièdrica, i han de ser nets, resistent i de granulometria uniforme.

Coefficient de desgast "Los Angeles" (NLT-149): < 50

Índex CBR (NLT-111): > 20

Contingut de matèria orgànica: Nul

Mida del granulat:

- Sauló garbellat: <= 50 mm

- Sauló no garbellat: <= 1/2 gruix de la tongada

2.- CONDICIONS DE SUBMINISTRAMENT I EMMAGATZEMATGE

Subministrament i emmagatzematge: De manera que no s'alterin les seves condicions.

3.- UNITAT I CRITERI D'AMIDAMENT

Unitat d'amidament: la indicada a la descripció de l'element

Criteri d'amidament: quantitat necessària subministrada a l'obra

4.- NORMATIVA DE COMPLIMENT OBLIGATORI

No hi ha normativa de compliment obligatori.

5.- CONDICIONS DE CONTROL DE RECEPCIÓ

OPERACIONS DE CONTROL:

Les tasques de control a realitzar són les següents:

Abans de començar l'obra, quan hagi canvi de procedència del material, o amb la freqüència indicada durant la seva execució, es realitzaran els següents assaigs d'identificació del material:

- Per a cada 1000 m³ o fracció diària i sobre 2 mostres: - Assaig granulomètric (UNE EN 933-1),
- Assaig d'equivalent de sorra (UNE EN 933-8) - I en el seu cas, assaig de blau de metilè (UNE EN 933-9)

- Per a cada 5000 m³, o 1 cop a la setmana si el volum executat és menor: - Determinació dels límits d'Atterberg (UNE 103103 i UNE 103104) - Assaig Próctor Modificat (UNE 103501) - Humitat natural (UNE EN 1097-5)

- Per a cada 20000 m³ o 1 cop al mes si el volum executat és menor: - Coeficient de desgast de "Los Angeles" (UNE-EN 1097-2) - Assaig CBR (UNE 103502), cada 4500 m³ o cada setmana si el volum executat és menor.

El Director de les obres podrà reduir a la meitat la freqüència dels assaigs si considera que els

materials són suficientment homogenis, o si en el control de recepció de la unitat acabada s'han aprovat 10 lots consecutius.

CRITERIS DE PRESA DE MOSTRES:

S'han de seguir les instruccions de la DF i els criteris de les normes de procediment indicades en cada assaig.

INTERPRETACIÓ DE RESULTATS I ACTUACIONS EN CAS D'INCOMPLIMENT:

Els resultats dels assaigs d'identificació han de complir estrictament les especificacions indicades, en cas contrari, no s'autoritzarà l'ús del material corresponent.

B0 MATERIALS BÀSICS

B03 GRANULATS

B03F- TOT-U

0.- ELEMENTS QUE CONTEMPLA EL PLEC

B03F-05NX.

Plec de condicions

1.- DEFINICIÓ I CONDICIONS DELS ELEMENTS

Material granular de granulometria contínua.

S'han considerat els tipus següents:

- Tot-u natural: format bàsicament per partícules no triturades procedents de graveres o dipòsits naturals, sòls naturals o una barreja de tots dos.
- Tot-u artificial: compost d'àrids procedents de la trituració, total o parcial, de pedra de cantera o de grava natural.
- Tot-u artificial procedent de materials granulars reciclats.

CARACTERÍSTIQUES GENERALS:

El tipus de material utilitzat ha de ser l'indicat a la DT o en el seu defecte el que determini la DF.

La composició granulomètrica ha de ser l'adequada al seu ús i ha de ser la que es defineix a la partida d'obra en què intervingui o, si no hi consta, la que estableixi explícitament la DF.

El granulat ha de tenir forma arrodonida o polièdrica, i ha de ser net, resistent i de granulometria uniforme.

No ha de ser susceptible de cap tipus de meteorització o alteració física o química apreciable sota les condicions possibles més desfavorables.

No ha de donar lloc, amb l'aigua, a dissolucions que puguin afectar a estructures, a d'altres capes de ferm, o contaminar el sòl o corrents d'aigua.

Els materials estaran exempts de tot tipus de matèries estranyes que puguin afectar la durabilitat de la capa on es col·loqui.

TOT-U PER A ÚS EN FERMS DE CARRETERES:

S'utilitzarà tot-u artificial compost d'àrids procedents de la trituració, total o parcial, de pedra de cantera o de grava natural.

Es podran utilitzar materials granulars reciclats, àrids reciclats de residus de construcció i demolició, àrids siderúrgics, subproductes i productes inerts de rebuig per a les categories de trànsit pesat T2 a T4, sempre que compleixin amb les prescripcions tècniques exigides a l'article 510 del PG3 vigent.

Composició química:

- Contingut ponderal en sofre total (S), segons UNE-EN 1744-1, en cas que el material estigui en contacte amb capes tractades amb ciment: < 0,5%
- A la resta: < 1%
- Contingut de sulfats solubles en aigua (SO₃), segons UNE-EN 1744-1, en cas d'àrids reciclats procedents de demolicions de formigó: < 0,7%

Proporció de partícules total i parcialment triturades de l'àrid gruixut, segons UNE-EN 933-5: ha de complir el fixat a la taula 510.1.a del PG3 vigent.

Proporció de partícules totalment arrodonides de l'àrid gruixut, segons UNE-EN 933-5: ha de complir el fixat a la taula 510.1.b del PG3 vigent.

Índex de llenques, segons UNE-EN 933-3: < 35

Coefficient de desgast "Los Angeles", segons UNE-EN 1097-2:

- Categoria de trànsit pesat T00 a T2: - Àrids per a tot-u: < 30 - Materials reciclats procedents de ferms de carretera o àrids siderúrgics (ZAD20): < 35
- Categoria de trànsit pesat T3, T4 i vorals: - Àrids per a tot-u: < 35 - Materials reciclats procedents de ferms de carretera o àrids siderúrgics (ZAD20): < 40
- Contingut de fins de l'àrid gruixut que passa pel tamís 0,063 mm, segons UNE-EN 933-1: < 1% en massa Equivalent de sorra (SE4)(Annex A de l'UNE-EN 933-8):
- Fracció 0/4 del material: - T00 a T1: > 40 - T2 a T4 i vorals de T00 a T2: > 35 - Vorals de T3 i T4: > 30
- Blau de metilè (Annex A de la UNE-EN 933-9) en cas d'incompliment de l'equivalent de sorra:
- Fracció 0/0,125 del material: < 10 g/kg i a més: - T00 a T1: > 35 - T2 a T4 i vorals de T00 a T2: > 30 - Vorals de T3 i T4: > 25
- Plasticitat:
- Categoria de trànsit pesat T00 a T4: No plàstic, segons UNE 103103 i UNE 103104
- Vorals sense pavimentar de les categories T32, T41 i T42: - Índex de plasticitat, segons UNE 103103 i UNE 103104: < 10 - Límit líquid, segons UNE 103103: < 30

Granulometria, segons UNE-EN 933-1, estarà compresa entre els següents valors:

Tamís UNE-EN 933-2 (mm)	Tamisatge ponderal acumulat (%)		
	ZA 0/32	ZA 0/20	ZAD 0/20
40	100	--	--
32	88-100	100	100
20	65-90	75-100	65-100
12,5	52-76	60-86	47-78
8	40-63	45-73	30-58
4	26-45	31-45	14-37
2	15-32	20-40	0-15
0,500	7-21	9-24	0-6
0,250	4-16	5-18	0-4
0,063	0-9	0-9	0-2

La fracció retinguda pel tamís 0.063 mm, segons UNE-EN 933-2, ha de ser inferior a 2/3 a la fracció retinguda pel tamís 0,250 mm, segons UNE-EN 933-2.

Si el material procedeix de reciclatge de residus de construcció i demolició, haurà de complir:

- Pèrdua en l'assaig de sulfat de magnesi, segons UNE-EN 1367-2: < 18%

Si s'utilitza àrid siderúrgic d'acereries, haurà de complir:

- Expansivitat, segons UNE-EN 1744-1: < 5%
- Índex granulomètric d'envelliment segons NLT-361: < 1%
- Contingut de calç lliure, segons UNE-EN 1744-1: < 0,5%

Si s'utilitza àrid siderúrgic d'alt forn, haurà de complir:

- Desintegració per silicat bicàlcic o per ferro, segons UNE-EN 1744-1: Nul

Les característiques essencials del tot-u per a ús en capes estructurals de ferms, establertes a la taula ZA.1 de la norma UNE-EN 13242, compliran amb els valors declarats pel fabricant, assajats segons la norma corresponent, dins del límit de tolerància indicat, en el seu cas.

2.- CONDICIONS DE SUBMINISTRAMENT I EMMAGATZEMATGE

Subministrament i emmagatzematge: De manera que no s'alterin les seves condicions.

3.- UNITAT I CRITERI D'AMIDAMENT

Unitat d'amidament: la indicada a la descripció de l'element

Criteri d'amidament: quantitat necessària subministrada a l'obra

4.- NORMATIVA DE COMPLIMENT OBLIGATORI

* Orden de 6 de febrero de 1976 por la que se aprueba el Pliego de Prescripciones Técnicas Generales para Obras de Carreteras y Puentes (PG-3).

* Orden FOM/2523/2014, de 12 de diciembre, por la que se actualizan determinados artículos del Pliego de Prescripciones Técnicas Generales para Obras de Carreteras y Puentes, relativos a materiales básicos, a firmes y pavimentos, y a señalización, balizamiento y sistemas de contención de vehículos (PG-3).

TOT-U PER A ÚS EN FERMS DE CARRETERES:

Orden FOM/3460/2003, de 28 de noviembre, por lo que se aprueba la norma 6.1-IC Secciones del firme,

de la Instrucción Técnica de Carreteras.

UNE-EN 13242:2003+A1:2008 Áridos para capas granulares y capas tratadas con conglomerados hidráulicos para uso en capas estructurales de firmes.

5.- CONDICIONS DE CONTROL DE RECEPCIÓ

CONDICIONS DE MARCATGE I CONTROL DE LA DOCUMENTACIÓ:

Per a ús en fermes de carreteres ha de disposar del marcatge CE, segons l'Annex ZA de la norma UNE-EN 13242.

El subministrador ha de posar a disposició de la DF si aquesta ho demana, la següent documentació, que acredita el marcatge CE, segons el sistema d'avaluació de conformitat aplicable: - Productes per a carreteres i altres treballs d'obres públiques de Funcio: Aplicacions que exigeixen requisits de seguretat molt estrictes*. * Requisits que han de ser definits per lleis, reglaments i normes administratives nacionals de cada estat membre: - Sistema 2+: Declaració de Prestacions - Productes per a carreteres i altres treballs d'obres públiques de Funcio: Aplicacions que no exigeixen requisits de seguretat molt estrictes*. * Requisits que han de ser definits per lleis, reglaments i normes administratives nacionals de cada estat membre: - Sistema 4: Declaració de Prestacions

A l'embalatge o a l'albarà de lliurament han de figurar les dades següents:

- Marcatge CE de conformitat amb el que disposa la Directiva 93/68/CEE. El símbol normalitzat del Marcatge CE s'ha d'acompanyar de la següent informació: - Número d'identificació de l'organisme notificat (només per al sistema 2+). - Nom o marca d'identificació i direcció inscrita del fabricant. - Dos últims dígits de l'any en que s'ha imprès el marcatge CE. - Número de certificat de control de producció de fàbrica (només per al sistema 2+). - Referència a la norma EN 13242. - Descripció del producte: nom genèric, material, dimensions, ... i ús previst. - Informació de les característiques essencials de la taula ZA.1 de la norma UNE-EN 13242.

En el cas que el material declari contingut reciclat, el fabricant ha de mostrar, si se li demana, la documentació que acrediti aquest contingut.

OPERACIONS DE CONTROL:

El control de recepció del material verificarà que les característiques dels materials són coincidents amb l'establert a la DT.

S'ha d'examinar el material i es rebutjarà el que a primera vista contingui matèries estranyes o mides superiors al màxim acceptat en la fórmula de treball.

Control de documentació: documents d'origen (full de subministrament i etiquetat), certificat de garantia del fabricant, en el seu cas, (signat per persona física) i els documents de conformitat o autoritzacions administratives exigides, inclòs la documentació corresponent al marcatge CE quan sigui pertinent.

Control de recepció mitjançant assaigs: Si el material disposa d'una marca legalment reconeguda a un país de la CEE (Marcatge CE, AENOR, etc.) es podrà prescindir dels assaigs de control de recepció de les característiques del material garantides per la marca; i la DF sol·licitarà en aquest cas, els resultats dels assaigs corresponents al subministrament rebut. En qualsevol cas, la DF podrà sol·licitar assaigs de control de recepció si ho creu convenient.

En el cas d'àrids fabricats en el propi lloc de construcció de l'obra, de cada procedència es prendran mostres, segons UNE-EN 932-1 i per a cadascuna d'elles es determinarà:

- Assaig granulomètric, segons UNE-EN 933-1.
- Límit líquid i índex de plasticitat, segons UNE 103103 i UNE 103104.
- Coeficient de "Los Angeles", segons UNE-EN 1097-2.
- Equivalent de sorra, segons Annex A de la UNE EN 933-8 i, en el seu cas, blau de metilè, segons Annex A de la UNE-EN 933-9.
- Índex de llenques, segons UNE-EN 933-3.
- Proporció de les cares de fractura de l'àrid gruixut, segons UNE-EN 933-5.
- Humitat natural, segons UNE-EN 1097-5.
- Contingut ponderal en sofre total, segons UNE-EN 1744-1.
- Contingut de fins de l'àrid gruixut, segons UNE-EN 933-1.

En el cas de tot-u fabricat en central que no tinguin marcatge CE, es realitzaran els següents assaigs d'identificació i caracterització del material:

- Per a cada 1000 m3 o fracció diària i sobre 2 mostres: - Assaig granulomètric, segons UNE EN 933-1. - Humitat natural, segons UNE-EN 1097-5.
- Per a cada 5000 m3, o 1 cop a la setmana si el volum executat és menor: - Pròctor Modificat, segons UNE-EN 13.286-2. - Equivalent de sorra, segons Annex A de la UNE-EN 933-8 i, en el seu cas, blau de metilè, segons Annex A de la UNE-EN 933-9. - En el seu cas, límit líquid i índex de plasticitat, segons UNE 103103 i UNE 103104. - Contingut de fins de l'àrid gruixut, segons UNE-EN 933-1.
- Per a cada 20000 m3 o 1 cop al mes si el volum executat és menor: - Índex de llenques, segons UNE-EN 933-3. - Proporció de les cares de fractura de l'àrid gruixut, segons UNE-EN 933-5. - Coeficient de "Los Angeles", segons UNE-EN 1097-2. - Contingut ponderal en sofre total, segons UNE-EN 1744-1.

El Director de les obres podrà reduir a la meitat la freqüència dels assaigs si considera que els materials són suficientment homogenis, o si en el control de recepció de la unitat acabada s'han aprovat 10 lots consecutius.

CRITERIS DE PRESA DE MOSTRES:

En el cas de tot-u fabricat en central es prendran mostres a la sortida del mesclador. En els altres casos es podran prendre mostres en els aplecs i es seguiran les instruccions de la DF i els criteris de les normes de procediment indicades a cada assaig .

INTERPRETACIÓ DE RESULTATS I ACTUACIONS EN CAS D'INCOMPLIMENT:

Els resultats dels assaigs d'identificació han de complir estrictament les especificacions indicades, en cas contrari, no s'autoritzarà l'ús del material corresponent.

B0 MATERIALS BÀSICS

B03 GRANULATS

B03J- GRAVA DE PEDRERA

0.- ELEMENTS QUE CONTEMPLA EL PLEC

B03J-0K88,B03J-0K8F,B03J-0K8V.

Plec de condicions

1.- DEFINICIÓ I CONDICIONS DELS ELEMENTS

Granulats utilitzats per a algun dels usos següents:

- Confecció de formigons
- Confecció de barreges grava-ciment per a paviments
- Material per a drenatges
- Material per a paviments

El seu origen pot ser:

- Granulats naturals, procedents d'un jaciment natural
- Granulats naturals, obtinguts per matxucament de roques naturals
- Granulats procedents d'escòries siderúrgiques refredades per aire

Els granulats naturals poden ser:

- De pedra granítica
- De pedra calcària

CARACTERÍSTIQUES GENERALS:

El contractista ha de sotmetre a l'aprovació de la DF les pedreres o dipòsits d'on s'han d'obtenir els àrids, aportant tots els elements justificatius que cregués convenientes o que li fossin requerits pel Director d'Obra, entre d'altres:

- Classificació geològica.
- Estudi de morfologia.
- Aplicacions anteriors.

La DF ha de poder refusar totes aquelles procedències que, al seu criteri, obligarien a un control massa freqüent dels materials que se n'extraguessin.

CARACTERÍSTIQUES GENERALS DELS GRANULATS RECICLATS

Els granulats procedents de reciclatge d'enderrocs no han de contenir en cap cas restes provinents de construccions amb patologies estructurals, com ara ciment aluminós, granulats amb sulfurs, sílice amorfa o corrosió de les armadures.

Els grànuls han de tenir forma arrodonida o polièdrica.

La composició granulomètrica ha de ser l'adequada al seu ús i ha de ser la que es defineix a la partida d'obra en què intervingui o, si no hi consta, la que estableixi explícitament la DF.

Han de ser nets, resistents i de granulometria uniforme.

No han de tenir pols, brutícia, argila, margues o d'altres matèries estranyes.

Diàmetre mínim: 98% retintut tamís 4 (UNE-EN 933-2)

Els àrids reciclats hauran de complir amb les especificacions de l'article 28 de l'EHE. A més, els que provinquin de formigons estructurals sans, o de resistència elevada, han de ser adequats per a la fabricació de formigó reciclat estructural, complint una sèrie de requisits:

- Dimensió mínima permesa = 4 mm
- Terrossos d'argila per a un formigó amb menys del 20% d'àrid reciclat: $\leq 0,6\%$
- Terrossos d'argila per a un formigó amb 100% d'àrid reciclat: $\leq 0,25\%$

- Absorció d'aigua per a un formigó amb menys del 20% d'àrid reciclat: $\leq 7\%$
 - Absorció d'aigua per a un formigó amb més del 20% d'àrid reciclat: $\leq 5\%$
 - Coeficient de Los Angeles: ≤ 40
 - Continguts màxims d'impureses: - Material ceràmic: $\leq 5\%$ del pes - Partícules lleugeres: $\leq 1\%$ del pes - Asfalt: $\leq 1\%$ del pes - Altres: $\leq 1,0\%$ del pes
- En els valors de les especificacions no citades, es mantenen els establerts en l'article 28 de l'EHE.
- GRANULATS PROCEDENTS D'ESCORIES SIDERÚRGIQUES
- Contingut de silicats inestables: Nul
- Contingut de compostos fèrrics: Nul
- GRAVA PER A LA CONFECCIÓ DE FORMIGONS:
- Es denomina grava a la barreja de les diferents fraccions de granulat gruixut que s'utilitzen per a la confecció del formigó
- Designació: d/D - IL - N
- d/D: Fracció granulomètrica, d tamany mínim i D tamany màxim
- IL: Presentació, R rodat, T triturat (matxuqueig) i M barreja
- N: Naturalesa de l'àrid (C, calcari; S, silici; G, granític; O, ofita; B, basalt; D, dolomític; Q, traquita; I, fonolita; V, varis; A, artificial i R, reciclat
- La grandària màxima D d'un granulat gruixut (grava) utilitzat per la confecció de formigó serà menor que les següents dimensions:
- 0,8 de la distància lliure horitzontal entre beines o armadures que formin grup, o entre un parament de la peça i una beina o armadura que formi un angle $>45^\circ$ (amb la direcció de formigonat)
 - 1,25 de la distància entre un parament de la peça i una beina o armadura que formi un angle $\leq 45^\circ$ (amb la direcció de formigonat)
 - 0,25 de la dimensió mínima de la peça que es formigona amb les excepcions següents: - Lloses superiors de sostres, amb TMA $< 0,4$ del gruix mínim - Peces d'execució molt curosa i elements en els que l'efecte de la paret de l'encofrat sigui reduït (sostres encofrats a una sola cara), amb TMA $< 0,33$ del gruix mínim
- Quan el formigó passi entre vàries armadures, l'àrid gruixut serà el mínim valor entre el primer punt i el segon del paràgraf anterior.
- Tot el granulat ha de ser d'una mida inferior al doble del límit més petit aplicable a cada cas.
- Contingut de matèria orgànica (UNE-EN 1744-1): Color més clar que el patró
- Fins que passen pel tamís 0,063 (UNE-EN 933-2):
- Per a graves calcàries i granítiques: $\leq 1,5\%$ en pes
 - Granulats, reciclats de formigó o prioritariament naturals: $< 3\%$
 - Per a granulats reciclats mixtos: $< 5\%$
- L'índex de llenques per a un granulat gruixut segons UNE-EN 933-3: $\leq 35\%$
- Material retingut pel tamís 0,063 (UNE-EN 933-2) i que sura en un líquid de pes específic 20 kN/m³ (UNE-EN 1744-1):
- Granulats naturals $\leq 1\%$ en pes
- Compostos de sofre expressats en SO₃ i referits a granulat sec (UNE-EN 1744-1):
- Granulats naturals: $\leq 1\%$ en pes
 - Granulats d'escòries siderúrgiques: $\leq 2\%$ en pes
 - Granulats reciclats mixtos: $\leq 1\%$ en pes
 - Granulats amb sulfurs de ferro oxidables en forma de pirrotina: $\leq 0,1\%$ en pes
 - Altres granulats: $\leq 0,4\%$ en pes
- Sulfats solubles en àcids, expressats en SO₃ i referits a granulat sec (UNE-EN 1744-1):
- Granulats naturals: $\leq 0,8\%$ en pes
 - Granulats d'escòries siderúrgiques: $\leq 1\%$ en pes
- Clorurs expressats en Cl⁻ i referits a granulat sec (UNE-EN 1744-1):
- Formigó armat o en massa amb armadura de fissuració: $\leq 0,05\%$ en massa
 - Formigó pretesat: $\leq 0,03\%$ en massa
- Ió clor total aportat per components d'un formigó no pot superar:
- Pretensat: $\leq 0,2\%$ pes de ciment
 - Armat: $\leq 0,4\%$ pes de ciment
 - En massa amb armadura de fissuració: $\leq 0,4\%$ pes de ciment
- Contingut de pirites o d'altres sulfurs: 0%
- Contingut d'ió Cl⁻:
- Granulats reciclats mixtos: $< 0,06\%$
- El contingut de matèria orgànica que sura en un líquid de pes específic 2 segons la UNE-EN 1744-1 (Apart.) 14.2 serà $\leq 1\%$ per a granulats gruixuts.
- Contingut de materials no petris (roba, fusta, paper...):
- Granulats reciclats provinents de formigó o mixtos: $< 0,5\%$
 - Altres granulats: Nul
- Contingut de restes d'asfalt:
- Granulat reciclat mixt o provinent de formigó: $< 0,5\%$
 - Altres granulats: Nul
- Reactivitat:
- Àlcali-silici o àlcali-silicat (Mètode químic UNE 146-507-1 EX o Mètode accelerat UNE 146-508

EX): Nul·la

- Àlcali-carbonat (Mètode químic UNE 146-507-2): Nul·la

Estabilitat (UNE-EN 1367-2):

- Pèrdua de pes amb sulfat magnèsic: $\leq 18\%$

Resistència a la fragmentació segons UNE-EN 1097-2 (Assaig de los Angeles):

- Granulats gruixuts naturals: ≤ 40

Absorció d'aigua:

- Granulats gruixuts naturals (UNE-EN 1097-6): $< 5\%$

- Granulats reciclats provinents de formigó: $< 10\%$

- Granulats reciclats mixtos: $< 18\%$

- Granulats reciclats prioritariament naturals: $< 5\%$

Pèrdua de pes amb cinc cicle de sulfat de magnesi segons UNE-EN 1367-2:

- Granulats gruixuts naturals: $\leq 18\%$

Els àrids no han de presentar reactivitat potencial amb els àlcalis del formigó. Per a comprovar-ho, s'ha de realitzar en primer lloc un anàlisi petrogràfic, per a obtenir el tipus de reactivitat que, en el seu cas, puguin presentar. Si d'aquest estudi es dedueix la possibilitat de reactivitat àlcali sílice o àlcali silicat, s'ha de realitzar l'assaig descrit a l'UNE 146.508 EX. Si el tipus de reactivitat potencial és àlcali carbonat, s'ha de realitzar l'assaig descrit a l'UNE 146.507 EX Part 2.

Els àrids no han de ser reactius amb el ciment. No s'utilitzaran àrids procedents de roques toves, friables, poroses, etc., ni els que continguin nòduls de guix, compostos ferrosos, sulfurs oxidables, etc, en quantitats superiors a les contemplades a l'EHE

GRAVA PER A DRENATGES:

El granulats ha de ser procedent d'un jaciment natural, del matxuqueig de roques naturals, o del reciclatge d'enderrocs. No ha de presentar restes d'argila, margues o altres materials estranys. La mida màxima dels grànuls ha de ser de 76 mm (tamís 80 UNE) i el garbellat ponderal acumulat pel tamís 0,08 UNE ha de ser $\leq 5\%$. La composició granulomètrica ha de ser fixada explícitament per la DF segons les característiques del terreny per drenar i del sistema de drenatge.

Plasticitat: No plàstic

Coefficient de desgast (assaig "Los Angeles" UNE-EN 1097-2): ≤ 40

Equivalent de sorra (UNE-EN 933-8): > 30

Condicions generals de filtratge:

- F15/d85: < 5

- F15/d15: < 5

- F50/d50: < 5

(Fx = grandària superior de la fracció x% en pes del material filtrant, dx = grandària superior de la proporció x% del terreny a drenar)

A més, el coeficient d'uniformitat del filtre ha de ser:

- F60/F10: < 20

Condicions de la granulometria en funció del sistema previst d'evacuació de l'aigua:

- Per a tubs perforats: F85/Diàmetre de l'orifici: > 1

- Per a tubs amb juntes obertes: F85/ Obertura de la junta: $> 1,2$

- Per a tubs de formigó porós: F85/d15 de l'àrid del tub: $> 0,2$

- Si es dreña per metxinals: F85/ diàmetre del metxinal: > 1

Quan no sigui possible trobar un material granular d'aquestes condicions es faran filtres granulars compostos de varies capes. La més gruixuda es col·locarà al costat del sistema d'evacuació. Aquesta complirà les condicions de filtre respecte a la següent i així successivament fins arribar al replè o al terreny natural. Es podrà recórrer a l'ús de filtres geotèxtils.

Quan el terreny natural estigui constituït per materials amb graves i boles a efectes del compliment de les condicions anteriors, s'atindrà únicament a la corba granulomètrica de la fracció del mateix inferior a 25 mm.

Si el terreny no és cohesiu i està compost per sorra fina i llims, el material drenant haurà de complir, a més de les condicions generals de filtre, la condició: F15 > 1 mm.

Si el terreny natural és cohesiu, compacte i homogeni, sense restes de sorra o llims, les condicions de filtre 1 i 2 s'han de substituir per: 0,1 mm $> F15 > 0,4$ mm

En els dreus cecs, el material de la zona permeable central haurà de complir les següents condicions:

- Mida màxima de l'àrid: Entre 20 mm i 80 mm

- Coeficient d'uniformitat: F60/F10 < 4

Si s'utilitza granulats reciclats s'ha de comprovar que l'inflament (assaig CBR (NLT-111)) sigui inferior al 2% (UNE 103502).

2.- CONDICIONS DE SUBMINISTRAMENT I EMMAGATZEMATGE

CONDICIONS GENERALS:

Subministrament i emmagatzematge: De manera que no s'alterin les seves condicions.

Cada remesa de grava s'ha de descarregar en una zona ja preparada de sòl sec

Les graves de tipus diferents s'han d'emmagatzemar per separat

Els àrids s'emmagatzemaran de tal manera que quedin protegits contra la contaminació, i evitant la seva possible segregació, sobretot durant el seu transport. Es recomana emmagatzemar-los sota cobert per evitar els canvis de temperatura del granulat.

3.- UNITAT I CRITERI D'AMIDAMENT

Unitat d'amidament: la indicada a la descripció de l'element

Criteri d'amidament: quantitat necessària subministrada a l'obra

4.- NORMATIVA DE COMPLIMENT OBLIGATORI

GRAVA PER A LA CONFECCIÓ DE FORMIGONS:

Real Decreto 1247/2008, de 18 de julio, por el que se aprueba la Instrucción de Hormigón Estructural (EHE-08).

UNE-EN 12620:2003 Áridos para hormigón.

GRAVA PER A PAVIMENTS:

* Orden de 6 de febrero de 1976 por la que se aprueba el Pliego de Prescripciones Técnicas Generales para Obras de Carreteras y Puentes (PG-3).

GRAVA PER A DRENATGES:

Orden FOM/298/2016, de 15 de febrero, por la que se aprueba la norma 5.2-IC drenaje superficial de la Instrucción de Carreteras.

5.- CONDICIONS DE CONTROL DE RECEPCIÓ

CONDICIONS DE MARCATGE I CONTROL DE LA DOCUMENTACIÓ:

L'entrega de granulat a l'obra ha d'anar acompanyada d'un full de subministrament proporcionat pel subministrador, en el que hi han de constar com a mínim les següents dades:

- Identificació del subministrador
- Número del certificat de marcatge CE o indicació d'autoconsum
- Número de sèrie de la fulla de subministrament
- Data del lliurament
- Nom del peticionari
- Designació de l'àrid segons l'article 28.2 de l'EHE
- Quantitat de granulat subministrat
- Identificació del lloc de subministrament

El fabricant ha de proporcionar la informació relativa a la granulometria i a les toleràncies de l'àrid subministrat.

El subministrador ha de posar a disposició de la DF en el cas que aquesta ho sol·liciti, la documentació següent, que acredita el marcatge CE, segons el sistema d'avaluació de conformitat aplicable, d'acord amb el que disposa l'apartat 7.2.1 del CTE: - Productes per a carreteres i altres treballs d'obres públiques i edificació de Funcio: Aplicacions que exigeixen requisits de seguretat molt estrictes*. * Requisits que han de ser definits per lleis, reglaments i normes administratives nacionals de cada estat membre, - Productes per a edificació, fabricació de productes de formigó prefabricat, carreteres i altres treballs d'obres públiques de Funcio: Aplicacions que exigeixen requisits de seguretat molt estrictes*. * Requisits que han de ser definits per lleis, reglaments i normes administratives nacionals de cada estat membre: - Sistema 2+: Declaració de Prestacions - Productes per a edificació, fabricació de productes de formigó prefabricat, carreteres i altres treballs d'obres públiques de Funcio: Aplicacions que no exigeixen requisits de seguretat molt estrictes*. * Requisits que han de ser definits per lleis, reglaments i normes administratives nacionals de cada estat membre, - Productes per a carreteres i altres treballs d'obres públiques i edificació de Funcio: Aplicacions que no exigeixen requisits de seguretat molt estrictes*. * Requisits que han de ser definits per lleis, reglaments i normes administratives nacionals de cada estat membre: - Sistema 4: Declaració de Prestacions

El símbol de marcatge de conformitat CE s'ha d'estampar d'acord amb la Directiva 93/68CE i ha d'estar visible sobre el producte o sobre etiqueta, embalatge o documentació comercial i ha d'anar acompanyat de la següent informació:

- Número d'identificació de l'organisme de certificació
- Nom o marca d'identificació i direcció del fabricant
- Les dues últimes xifres de l'any d'impressió del marcatge
- Referència a la norma (UNE-EN 12620)
- Descripció del producte (nom genèric, material, ús previst)
- Designació del producte
- Informació de les característiques essencials aplicables

A la documentació del marcatge haurà d'indicar:

- Nom del laboratori que ha realitzat els assajos

- Data d'emissió del certificat
- Garantia de que el tractament estadístic és l'exigit en el marcatge
- Estudi de fins que justifiqui experimentalment el seu ús, en el cas que hi hagi àrids que no compleixen amb l'article 28.4.1.

OPERACIONS DE CONTROL:

Els àrids han de disposar del marcatge CE, de tal manera que la comprovació de la seva idoneïtat per al seu ús es farà mitjançant un control documental del marcatge per tal de determinar el compliment de les especificacions del projecte i de l'article 28 de l'EHE.

En el cas d'àrids d'autoconsum, el Constructor o el Subministrador ha d'aportar un certificat d'assaig, de com a màxim tres mesos d'antiguitat, realitzat en un laboratori de control dels contemplats en l'article 78.2.2.1 de l'EHE, que verifiqui el compliment de les especificacions de l'àrid subministrat respecte l'article 28 de l'EHE.

La DF ha de poder valorar el nivell de garantia del distintiu, i en cas de no disposar de suficient informació, ha de poder determinar l'execució de comprovacions mitjançant assaigs.

La DF, a més, ha de valorar si realitzar una inspecció a la planta de fabricació, a poder ser, abans del subministra de l'àrid, per comprovar la idoneïtat per a la seva fabricació. En cas necessari, la DF ha de poder realitzar els assaigs següents per a verificar la conformitat de les especificacions:

- Índex de llenques (UNE-EN 933-3).
- Terrossos d'argila (UNE 7133)
- Partícules toves (UNE 7134)
- Coeficient de forma (UNE EN 933-4)
- Material retingut pel garbell 0.063 UNE (UNE EN 933-2) i que sura en un líquid de pes específic 2 (UNE EN 1744-1).
- Compostos de sofre (SO₃)- respecte al granulats sec (UNE-EN 1744-1).
- Contingut en ió clor Cl- (UNE-EN 1744-1)
- Assaig petrogràfic
- Reactivitat potencial amb els àlcalis del ciment (UNE 146-507 i UNE 146-508).
- Estabilitat, resistència a l'atac del sulfat magnèsic (UNE-EN 1367-2).
- Absorció d'aigua (UNE-EN 1097-6).
- Resistència al desgast Los Angeles (UNE-EN 1097-2).
- Assaig d'identificació per raigs X.
- Assaig granulomètric (UNE-EN 933-2)

OPERACIONS DE CONTROL EN GRAVA PER A DRENATGES:

Les tasques de control a realitzar són les següents:

- Inspecció visual del material i recepció del certificat de procedència i qualitat corresponent.
- Abans de començar el reblert, quan hagi canvi de procedència del material, o cada 2000 m³ durant la seva execució, es realitzaran els següents assaigs d'identificació del material: - Assaig granulomètric del material filtrant (UNE EN 933-1) - Assaig granulomètric del material adjacent (UNE 103101) - Desgast de "Los Angeles" (UNE EN 1097-2)

S'ha de demanar un certificat de procedència del material, que en el cas d'àrids naturals ha de contenir:

- Classificació geològica
- Estudi de morfologia
- Aplicacions anteriors
- Assaigs d'identificació del material

CRITERIS DE PRESA DE MOSTRES:

Els controls s'han de realitzar segons les instruccions de la DF i la norma EHE.

CRITERIS DE PRESA DE MOSTRES EN GRAVA PER A DRENATGES:

S'han de seguir les instruccions de la DF i els criteris de les normes de procediment indicades en cada assaig.

INTERPRETACIÓ DE RESULTATS I ACTUACIONS EN CAS D'INCOMPLIMENT:

No s'acceptarà la grava que no compleixi totes les especificacions indicades al plec. Si la granulometria no s'ajusta a la utilitzada per a l'establiment de les dosificacions aprovades, s'hauran de projectar i aprovar noves fórmules de treball.

INTERPRETACIÓ DE RESULTATS I ACTUACIÓ EN CAS D'INCOMPLIMENT EN GRAVA PER A DRENATGES:

Els resultats dels assaigs d'identificació han de complir estrictament les especificacions indicades, en cas contrari, no s'ha d'autoritzar l'ús del material corresponent en l'execució del reblert.

B03 GRANULATS**B03L- SORRA****0.- ELEMENTS QUE CONTEMPLA EL PLEC**

B03L-05MS,B03L-05N7.

Plec de condicions

1.- DEFINICIÓ I CONDICIONS DELS ELEMENTS

Sorra procedent de roques calcàries, roques granítiques, marbres blancs i durs, o sorra procedent del reciclatge de residus de la construcció i demolició en una planta legalment autoritzada per al tractament d'aquest tipus de residu.

S'han considerat els tipus següents:

- Sorra de marbre blanc
- Sorra per a confecció de formigons, d'origen:
- Sorra per a confecció de formigons, d'origen: - De pedra calcària - De pedra granítica
- Sorra per a confecció de morters
- Sorra per a reblert de rases amb canonades
- Sorres procedents de reciclatge de residus de la construcció i demolicions

CARACTERÍSTIQUES GENERALS:

El contractista ha de sotmetre a l'aprovació de la DF les pedreres o dipòsits d'on s'han d'obtenir els àrids, aportant tots els elements justificatius que cregués convenientes o que li fossin requerits pel Director d'Obra, entre d'altres:

- Classificació geològica.
- Estudi de morfologia.
- Aplicacions anteriors.

La DF ha de poder refusar totes aquelles procedències que, al seu criteri, obligarien a un control massa freqüent dels materials que se n'extraguessin.

Els grànuls han de tenir forma arrodonida o polièdrica.

La composició granulomètrica ha de ser l'adequada al seu ús, o si no consta, la que estableixi explícitament la DF.

No ha de tenir margues o altres materials estranys.

Contingut de pirites o d'altres sulfurs oxidables: 0%

Contingut de matèria orgànica (UNE-EN 1744-1): Color més clar que el patró

Contingut de terrossos d'argila (UNE 7133): <= 1% en pes

Els àrids no han de ser reactius amb el ciment. No s'utilitzaran àrids procedents de roques toves, friables, poroses, etc., ni els que continguin nòduls de guix, compostos ferrosos, sulfurs oxidables, etc, en quantitats superiors a les contemplades a l'EHE

Els àrids reciclats hauran de complir amb les especificacions de l'article 28 de l'EHE. A més, els que provinquin de formigons estructurals sans, o de resistència elevada, han de ser adequats per a la fabricació de formigó reciclat estructural, complint una sèrie de requisits:

- Dimensió mínima permesa = 4 mm
- Terrossos d'argila per a un formigó amb menys del 20% d'àrid reciclat: <= 0,6%
- Terrossos d'argila per a un formigó amb 100% d'àrid reciclat: <= 0,25%
- Absorció d'aigua per a un formigó amb menys del 20% d'àrid reciclat: <= 7%
- Absorció d'aigua per a un formigó amb més del 20% d'àrid reciclat: <= 5%
- Coeficient de Los Angeles: <= 40
- Continguts màxims d'impureses: - Material ceràmic: <= 5% del pes - Partícules lleugeres: <= 1% del pes
- Asfalt: <= 1% del pes - Altres: <= 1,0 % del pes

En els valors de les especificacions no citades, es mantenen els establerts en l'article 28 de l'EHE.

SORRA DE MARBRE BLANC:

Barreja amb granulats blancs diferents del marbre: 0%

SORRA PER A LA CONFECCIÓ DE FORMIGONS:

Es denomina sorra a la barreja de les diferents fraccions d'àrid fi que s'utilitzen per a la confecció del formigó

Designació: d/D - IL - N

d/D: Fracció granulomètrica, d tamany mínim i D tamany màxim

IL: Presentació, R rodat, T triturat (matxuqueig) i M barreja

N: Naturalesa de l'àrid (C, calcari; S, silici; G, granític; O, ofita; B, basalt; D, dolomític; Q, traquita; I, fonolita; V, varis; A, artificial i R, reciclat

Mida dels granuls (Tamís 4 UNE-EN 933-2): <= 4 mm

Material retintut pel tamís 0,063 (UNE-EN 933-2) i que sura en un líquid de pes específic 20 kN/m³ (UNE-EN 1744-1): <= 0,5% en pes

Compostos de sofre expressats en SO₃ i referits a granulat sec (UNE-EN 1744-1): <= 1% en pes

Reactivitat potencial amb els àlcalis del ciment (UNE 146507-2)

Sulfats solubles en àcid, expressats en SO₃ i referits al granulat sec (UNE-EN 1744-1): <= 0,8% en pes

Clorurs expressats en Cl⁻ i referits al granulat sec (UNE-EN 1744-1):

- Formigó armat o en massa amb armadures de fissuració: <= 0,05% en pes
- Formigó pretesat: <= 0,03% en pes

Ió clor total aportat per components d'un formigó no pot superar:

- Pretensat: <= 0,2% pes de ciment
- Armat: <= 0,4% pes de ciment
- En massa amb armadura de fissuració: <= 0,4% pes de ciment

Estabilitat (UNE-EN 1367-2):

- Pèrdua de pes amb sulfat sòdic: <= 10%
- Pèrdua de pes amb sulfat magnèsic: <= 15%

Pèrdua de pes amb sulfat magnèsic (UNE-EN 1367-2) quan el formigó estigui sotmès a una classe d'exposició H o F, i l'àrid fi tingui una absorció d'aigua >1%: <= 15%

Coefficient de friabilitat (UNE 83115)

- Per formigons d'alta resistència: < 40
- Formigons en massa o armats amb F_{ck}<=30 N/mm²: < 50

Els àrids no han de presentar reactivitat potencial amb els àlcalis del formigó. Per a comprovar-ho, s'ha de realitzar en primer lloc un anàlisi petrogràfic, per a obtenir el tipus de reactivitat que, en el seu cas, puguin presentar. Si d'aquest estudi es dedueix la possibilitat de reactivitat àlcali sílice o àlcali silicat, s'ha de realitzar l'assaig descrit a l'UNE 146.508 EX. Si el tipus de reactivitat potencial és àlcali carbonat, s'ha de realitzar l'assaig descrit a l'UNE 146.507 EX Part 2.

La corba granulomètrica de l'àrid fi, ha d'estar compresa dins del fus següent:

Límits	Material retingut acumulat, en % en pes, en els tamisos						
	4 mm	2 mm	1 mm	0,5 mm	0,25 mm	0,125 mm	0,063 mm
Superior	0	4	16	40	70	77	(1)
Inferior	15	38	60	82	94	100	100

(1) Aquest valor varia en funció del tipus i origen de l'àrid.

SORRA DE PEDRA GRANÍTICA PER A LA CONFECIÓ DE FORMIGONS:

Contingut màxim de fins que passen pel tamís 0,063 mm (UNE-EN 933-1):

- Granulat gruixut: - Qualsevol tipus: <= 1,5% en pes
- Granulat fí: - Granulat arrodonit: <= 6% en pes - Granulat de matxuqueig no calcari per a obres sotmeses a exposició IIIa,b,c, IV o alguna classe específica d'exposició: <= 6% en pes - Granulat de matxuqueig no calcari per a obres sotmeses a exposició I,IIa,b o cap classe específica d'exposició: <= 10% en pes

Equivalent de sorra (EAV)(UNE-EN 933-8):

- Per a obres en ambients I, IIa,b o cap classe específica d'exposició: >= 70
- Resta de casos: >= 75

Absorció d'aigua (UNE-EN 1097-6): <= 5%

SORRA DE PEDRA CALCÀRIA PER A LA CONFECIÓ DE FORMIGONS:

Contingut màxim de fins que passen pel tamís 0,063 mm (UNE-EN 933-1):

- Granulat gruixut: - Qualsevol tipus: <= 1,5% en pes
- Granulat fí: - Granulat arrodonit: <= 6% en pes - Granulat de matxuqueig calcari per a obres sotmeses a exposició IIIa,b,c,IV o alguna classe específica d'exposició: <= 10% en pes - Granulat de matxuqueig calcari per a obres sotmeses a exposició I,IIa,b o cap classe específica d'exposició: <= 16% en pes

Valor blau de metilè(UNE 83130):

- Per a obres sotmeses a exposició I,IIa,b o cap classe específica d'exposició: <= 0,6% en pes
- Resta de casos: <= 0,3% en pes

SORRA PER A LA CONFECIÓ DE MORTERS:

La composició granulomètrica ha de quedar dintre dels límits següents:

Tamís UNE 7-050 mm	Percentatge en pes que passa pel tamís	Condicions
5,00	A	A = 100
2,50	B	60 <= B <= 100
1,25	C	30 <= C <= 100
0,63	D	15 <= D <= 70
0,32	E	5 <= E <= 50
0,16	F	0 <= F <= 30
0,08	G	0 <= G <= 15

Altres	C - D <= 50
condi-	D - E <= 50
cions	C - E <= 70

Mida dels grànuls: <= 1/3 del gruix del junt

Contingut de matèries perjudicials: <= 2%

GRANULATS PROCEDENTS DE RECICLATGE DE RESIDUS DE LA CONSTRUCCIÓ I DEMOLICIONS:

El material ha de procedir d'una planta autoritzada legalment per al tractament de residus de la construcció.

El material no ha de ser susceptible de cap mena de meteorització o d'alteració física o química sota les condicions més desfavorables que presumiblement es puguin donar al lloc d'utilització. No han de donar lloc, amb l'aigua, a dissolucions que puguin causar danys a estructures, capes de fers, o contaminar el sòl o corrents d'aigua.

S'ha considerat que l'ús serà el reblert de rases amb canonades.

Per a qualsevol utilització diferent d'aquesta, es requereix l'acceptació expressa de la direcció facultativa i la justificació mitjançant els assaigs que pertocin que es compleixen les condicions requerides per a l'ús al que es pretén destinar.

2.- CONDICIONS DE SUBMINISTRAMENT I EMMAGATZEMATGE

Subministrament i emmagatzematge: De manera que no s'alterin les seves condicions.

Cada remesa de sorra s'ha de descarregar en una zona ja preparada de sòl sec.

Les sorres de tipus diferents s'han d'emmagatzemar per separat.

Els àrids s'han d'emmagatzemar de tal manera que quedin protegits contra la contaminació, i evitant la seva possible segregació, sobretot durant el seu transport. Es recomana emmagatzemar-los sota cobert per evitar els canvis de temperatura del granulat, i en un terreny sec i net destinat a l'apilament dels àrids. Les sorres d'altres tipus s'han d'emmagatzemar per separat.

3.- UNITAT I CRITERI D'AMIDAMENT

Unitat d'amidament: la indicada a la descripció de l'element

Criteri d'amidament: quantitat necessària subministrada a l'obra

4.- NORMATIVA DE COMPLIMENT OBLIGATORI

SORRA PER A LA CONFECCIÓ DE FORMIGONS:

Real Decreto 1247/2008, de 18 de julio, por el que se aprueba la Instrucción de Hormigón Estructural (EHE-08).

SORRA PER A LA CONFECCIÓ DE MORTERS:

Real Decreto 1247/2008, de 18 de julio, por el que se aprueba la Instrucción de Hormigón Estructural (EHE-08).

UNE-EN 12620:2003 Áridos para hormigón.

Documento Básico de Seguridad estructural Fábrica DB-SE-F, parte II del CTE, aprobado por el Real Decreto 314/2006.

SORRES PER A ALTRES USOS:

No hi ha normativa de compliment obligatori.

5.- CONDICIONS DE CONTROL DE RECEPCIÓ

CONDICIONS DE MARCATGE I CONTROL DE LA DOCUMENTACIÓ:

L'entrega de granulat a l'obra ha d'anar acompanyada d'un full de subministrament proporcionat pel subministrador, en el que hi han de constar com a mínim les següents dades:

- Identificació del subministrador
- Número del certificat de marcatge CE o indicació d'autoconsum
- Número de sèrie de la fulla de subministrament
- Nom de la cantera
- Data del lliurament
- Nom del peticionari
- Designació de l'àrid segons l'article 28.2 de l'EHE
- Quantitat de granulat subministrat
- Identificació del lloc de subministrament

El fabricant ha de proporcionar la informació relativa a la granulometria i a les toleràncies de l'àrid subministrat.

El subministrador ha de posar a disposició de la DF en el cas que aquesta ho sol·liciti, la documentació següent, que acredita el marcatge CE, segons el sistema d'avaluació de conformitat aplicable, d'acord amb el que disposa l'apartat 7.2.1 del CTE: - Productes per a carreteres i altres treballs d'obres públiques i edificació de Funcio: Aplicacions que exigeixen requisits de seguretat molt estrictes*. * Requisits que han de ser definits per lleis, reglaments i normes administratives nacionals de cada estat membre, - Productes per a edificació, fabricació de productes de formigó prefabricat, carreteres i altres treballs d'obres públiques de Funcio: Aplicacions que exigeixen requisits de seguretat molt estrictes*. * Requisits que han de ser definits per lleis, reglaments i normes administratives nacionals de cada estat membre: - Sistema 2+: Declaració de Prestacions - Productes per a edificació, fabricació de productes de formigó prefabricat, carreteres i altres treballs d'obres públiques de Funcio: Aplicacions que no exigeixen requisits de seguretat molt estrictes*. * Requisits que han de ser definits per lleis, reglaments i normes administratives nacionals de cada estat membre, - Productes per a carreteres i altres treballs d'obres públiques i edificació de Funcio: Aplicacions que no exigeixen requisits de seguretat molt estrictes*. * Requisits que han de ser definits per lleis, reglaments i normes administratives nacionals de cada estat membre: - Sistema 4: Declaració de Prestacions

El símbol de marcatge de conformitat CE s'ha d'estampar d'acord amb la Directiva 93/68CE i ha d'estar visible sobre el producte o sobre etiqueta, embalatge o documentació comercial i ha d'anar acompanyat de la següent informació:

- Número d'identificació de l'organisme de certificació
- Nom o marca d'identificació i direcció del fabricant
- Les dues últimes xifres de l'any d'impressió del marcatge
- Referència a la norma (UNE-EN 12620)
- Descripció del producte (nom genèric, material, ús previst)
- Designació del producte
- Informació de les característiques essencials aplicables

A la documentació del marcatge haurà d'indicar:

- Nom del laboratori que ha realitzat els assajos
- Data d'emissió del certificat
- Garantia de que el tractament estadístic és l'exigit en el marcatge
- Estudi de fins que justifiqui experimentalment el seu ús, en el cas que hi hagi àrids que no compleixen amb l'article 28.4.1.

L'àrid reciclat ha d'incloure en la seva documentació:

- Naturalesa del material
- Planta productora de l'àrid i empresa transportista de la runa
- Presència d'impureses
- Detalls de la seva procedència
- Altre informació que resulti rellevant

OPERACIONS DE CONTROL:

Els àrids han de disposar del marcatge CE, de tal manera que la comprovació de la seva idoneïtat per al seu ús es farà mitjançant un control documental del marcatge per tal de determinar el compliment de les especificacions del projecte i de l'article 28 de l'EHE.

En el cas d'àrids d'autoconsum, el Constructor o el Subministrador ha d'aportar un certificat d'assaig, de com a màxim tres mesos d'antiguitat, realitzat en un laboratori de control dels contemplats en l'article 78.2.2.1 de l'EHE, que verifiqui el compliment de les especificacions de l'àrid subministrat respecte l'article 28 de l'EHE.

La DF ha de poder valorar el nivell de garantia del distintiu, i en cas de no disposar de suficient informació, ha de poder determinar l'execució de comprovacions mitjançant assaigs.

La DF, a més, ha de valorar si realitzar una inspecció a la planta de fabricació, a poder ser, abans del subministra de l'àrid, per comprovar la idoneïtat per a la seva fabricació. En cas necessari, la DF ha de poder realitzar els assaigs següents per a verificar la conformitat de les especificacions:

- Matèria orgànica (UNE-EN 1744-1).
- Terrossos d'argila (UNE 7133).
- Material retingut pel garbell 0.063 UNE (UNE EN 933-2) i que sura en un líquid de pes específic 2 (UNE EN 1744-1).
- Compostos de sofre (SO3)- respecte al granulats sec (UNE-EN 1744-1).
- Sulfats solubles en àcid (UNE-EN 1744-1).
- Contingut d'Ió CL- (UNE-EN 1744-1).
- Assaig petrogràfic
- Reactivitat potencial amb els àlcalis del ciment (UNE 146-507 i UNE 146-508).
- Equivalent de sorra (UNE-EN 933-8).
- Absorció d'aigua (UNE-EN 1097-6).
- Assaig d'identificació per raigs X.
- Pèrdua de pes amb sulfat magnèsic (UNE-EN 1367-2)
- Assaig granulomètric (UNE-EN 933-2)
- Coeficient de friabilitat (UNE 83115)

Un cop s'hagi realitzat l'apilament, s'ha de realitzar una inspecció visual, i si es considera

necessari, s'han de prendre mostres per realitzar els assaigs corresponents.
S'ha de poder acceptar la sorra que no compleixi amb els requisits sempre i quan mitjançant rentat, cribatge o mescla, assoleixi les condicions exigides.

CRITERIS DE PRESA DE MOSTRES:

Els controls s'han de realitzar segons les instruccions de la DF i la norma EHE o CODI ESTRUCTURAL.
INTERPRETACIÓ DE RESULTATS I ACTUACIONS EN CAS D'INCOMPLIMENT:

No s'ha d'acceptar la sorra que no compleixi totes les especificacions indicades al plec de condicions. Si la granulometria no s'ajusta a la utilitzada per a l'establiment de les dosificacions aprovades, s'hauran de projectar i aprovar noves fórmules de treball.

No s'han d'utilitzar àrids fins als quals l'equivalent de sorra sigui inferior a:

- 70, en obres sotmeses a les classes I, IIa o IIb, i no sotmeses a cap classe específica d'exposició
- 75, en la resta de casos

En cas que les sorres procedents del matxuqueig de roques calcàries o de roques dolomítiques que no compleixin l'especificació de l'equivalent de sorra, s'han de poder acceptar si l'assaig del blau de metilè (UNE-EN 933-9) compleix el següent:

- Per a obres amb classe general d'exposició I, IIa o IIb (i sense classe específica): $\leq 0,6\%$ en pes
- Resta de casos: $\leq 0,3\%$ en pes

Si el valor del blau de metilè fos superior als valors anteriors, i es presentin dubtes de la presència d'argila en els fins, s'ha de poder realitzar un assaig de rajos X per a la seva detecció i identificació: s'ha de poder utilitzar l'àrid si les argiles són del tipus caolinita o illita, i si les propietats del formigó amb aquest àrid són les mateixes que les d'un que tingui els mateixos components però sense els fins.

S'han de poder utilitzar sorres rodades, o procedents de roques matxucades, o escòries siderúrgiques adequades, en la fabricació de formigó d'ús no estructural.

B0 MATERIALS BÀSICS

B03 GRANULATS

B03L- SORRA

B03L-0

0.- ELEMENTS QUE CONTEMPLA EL PLEC

B03L-05MS, B03L-05N7.

Plec de condicions

1.- DEFINICIÓ I CONDICIONS DELS ELEMENTS

Sorra procedent de roques calcàries, roques granítiques, marbres blancs i durs, o sorra procedent del reciclatge de residus de la construcció i demolició en una planta legalment autoritzada per al tractament d'aquest tipus de residu.

S'han considerat els tipus següents:

- Sorra de marbre blanc
- Sorra per a confecció de formigons, d'origen:
Sorra per a confecció de formigons, d'origen: - De pedra calcària - De pedra granítica
- Sorra per a confecció de morters
- Sorra per a reblert de rases amb canonades
- Sorres procedents de reciclatge de residus de la construcció i demolicions

CARACTERÍSTIQUES GENERALS:

El contractista ha de sotmetre a l'aprovació de la DF les pedreres o dipòsits d'on s'han d'obtenir els àrids, aportant tots els elements justificatius que cregués convenients o que li fossin requerits pel Director d'Obra, entre d'altres:

- Classificació geològica.
- Estudi de morfologia.
- Aplicacions anteriors.

La DF ha de poder refusar totes aquelles procedències que, al seu criteri, obligarien a un control massa freqüent dels materials que se n'extraguessin.

Els grànuls han de tenir forma arrodonida o polièdrica.

La composició granulomètrica ha de ser l'adequada al seu ús, o si no consta, la que estableixi explícitament la DF.

No ha de tenir margues o altres materials estranys.

Contingut de pirites o d'altres sulfurs oxidables: 0%

Contingut de matèria orgànica (UNE-EN 1744-1): Color més clar que el patró

Contingut de terrossos d'argila (UNE 7133): <= 1% en pes

Els àrids no han de ser reactius amb el ciment. No s'utilitzaran àrids procedents de roques toves, friables, poroses, etc., ni els que continguin nòduls de guix, compostos ferrosos, sulfurs oxidables, etc, en quantitats superiors a les contemplades a l'EHE

Els àrids reciclats hauran de complir amb les especificacions de l'article 28 de l'EHE. A més, els que provinguin de formigons estructurals sans, o de resistència elevada, han de ser adequats per a la fabricació de formigó reciclat estructural, complint una sèrie de requisits:

- Dimensió mínima permesa = 4 mm

- Terrossos d'argila per a un formigó amb menys del 20% d'àrid reciclat: <= 0,6%

- Terrossos d'argila per a un formigó amb 100% d'àrid reciclat: <= 0,25%

- Absorció d'aigua per a un formigó amb menys del 20% d'àrid reciclat: <= 7%

- Absorció d'aigua per a un formigó amb més del 20% d'àrid reciclat: <= 5%

- Coeficient de Los Angeles: <= 40

- Continguts màxims d'impureses: - Material ceràmic: <= 5% del pes - Partícules lleugeres: <= 1% del pes - Asfalt: <= 1% del pes - Altres: <= 1,0 % del pes

En els valors de les especificacions no citades, es mantenen els establerts en l'article 28 de l'EHE.

SORRA DE MARBRE BLANC:

Barreja amb granulats blancs diferents del marbre: 0%

SORRA PER A LA CONFECCIÓ DE FORMIGONS:

Es denomina sorra a la barreja de les diferents fraccions d'àrid fi que s'utilitzen per a la confecció del formigó

Designació: d/D - IL - N

d/D: Fracció granulomètrica, d tamany mínim i D tamany màxim

IL: Presentació, R rodat, T triturat (matxuqueig) i M barreja

N: Naturalesa de l'àrid (C, calcari; S, silici; G, granític; O, ofita; B, basalt; D, dolomític; Q, traquita; I, fonolita; V, varis; A, artificial i R, reciclat

Mida dels granulats (Tamís 4 UNE-EN 933-2): <= 4 mm

Material retingut pel tamís 0,063 (UNE-EN 933-2) i que sura en un líquid de pes específic 20 kN/m³ (UNE EN 1744-1): <= 0,5% en pes

Compostos de sofre expressats en SO₃ i referits a granulat sec (UNE-EN 1744-1): <= 1% en pes

Reactivitat potencial amb els àlcalis del ciment (UNE 146507-2)

Sulfats solubles en àcid, expressats en SO₃ i referits al granulat sec (UNE-EN 1744-1): <= 0,8% en pes

Clorurs expressats en Cl⁻ i referits al granulat sec (UNE-EN 1744-1):

- Formigó armat o en massa amb armadures de fissuració: <= 0,05% en pes

- Formigó pretesat: <= 0,03% en pes

Ió clor total aportat per components d'un formigó no pot superar:

- Pretensat: <= 0,2% pes de ciment

- Armat: <= 0,4% pes de ciment

- En massa amb armadura de fissuració: <= 0,4% pes de ciment

Estabilitat (UNE-EN 1367-2):

- Pèrdua de pes amb sulfat sòdic: <= 10%

- Pèrdua de pes amb sulfat magnèsic: <= 15%

Pèrdua de pes amb sulfat magnèsic (UNE-EN 1367-2) quan el formigó estigui sotmès a una classe d'exposició H o F, i l'àrid fi tingui una absorció d'aigua >1%: <= 15%

Coeficient de friabilitat (UNE 83115)

- Per formigons d'alta resistència: < 40

- Formigons en massa o armats amb F_{ck} <= 30 N/mm²: < 50

Els àrids no han de presentar reactivitat potencial amb els àlcalis del formigó. Per a comprovar-ho, s'ha de realitzar en primer lloc un anàlisi petrogràfic, per a obtenir el tipus de reactivitat que, en el seu cas, puguin presentar. Si d'aquest estudi es dedueix la possibilitat de reactivitat àlcali sílice o àlcali silicat, s'ha de realitzar l'assaig descrit a l'UNE 146.508 EX. Si el tipus de reactivitat potencial és àlcali carbonat, s'ha de realitzar l'assaig descrit a l'UNE 146.507 EX Part 2.

La corba granulomètrica de l'àrid fi, ha d'estar compresa dins del fus següent:

Límits	Material retingut acumulat, en % en pes, en els tamisos						
	4 mm	2 mm	1 mm	0,5 mm	0,25 mm	0,125 mm	0,063 mm
Superior	0	4	16	40	70	77	(1)
Inferior	15	38	60	82	94	100	100

+-----+

(1) Aquest valor varia en funció del tipus i origen de l'àrid.

SORRA DE PEDRA GRANÍTICA PER A LA CONFECCIÓ DE FORMIGONS:

Contingut màxim de fins que passen pel tamís 0,063 mm (UNE-EN 933-1):

- Granulat gruixut: - Qualsevol tipus: $\leq 1,5\%$ en pes
 - Granulat fí: - Granulat arrodonit: $\leq 6\%$ en pes - Granulat de matxuqueig no calcari per a obres sotmeses a exposició IIIa,b,c, IV o alguna classe específica d'exposició: $\leq 6\%$ en pes - Granulat de matxuqueig no calcari per a obres sotmeses a exposició I,IIa,b o cap classe específica d'exposició: $\leq 10\%$ en pes

Equivalent de sorra (EAV)(UNE-EN 933-8):

- Per a obres en ambients I, IIa,b o cap classe específica d'exposició: ≥ 70
 - Resta de casos: ≥ 75

Absorció d'aigua (UNE-EN 1097-6): $\leq 5\%$

SORRA DE PEDRA CALCÀRIA PER A LA CONFECCIÓ DE FORMIGONS:

Contingut màxim de fins que passen pel tamís 0,063 mm (UNE-EN 933-1):

- Granulat gruixut: - Qualsevol tipus: $\leq 1,5\%$ en pes
 - Granulat fí: - Granulat arrodonit: $\leq 6\%$ en pes - Granulat de matxuqueig calcari per a obres sotmeses a exposició IIIa,b,c,IV o alguna classe específica d'exposició: $\leq 10\%$ en pes - Granulat de matxuqueig calcari per a obres sotmeses a exposició I,IIa,b o cap classe específica d'exposició: $\leq 16\%$ en pes

Valor blau de metilè(UNE 83130):

- Per a obres sotmeses a exposició I,IIa,b o cap classe específica d'exposició: $\leq 0,6\%$ en pes
 - Resta de casos: $\leq 0,3\%$ en pes

SORRA PER A LA CONFECCIÓ DE MORTERS:

La composició granulomètrica ha de quedar dintre dels límits següents:

Tamís UNE 7-050 mm	Percentatge en pes que passa pel tamís	Condicions
5,00	A	A = 100
2,50	B	60 \leq B \leq 100
1,25	C	30 \leq C \leq 100
0,63	D	15 \leq D \leq 70
0,32	E	5 \leq E \leq 50
0,16	F	0 \leq F \leq 30
0,08	G	0 \leq G \leq 15
Altres condi- cions		C - D \leq 50 D - E \leq 50 C - E \leq 70

Mida dels grànuls: $\leq 1/3$ del gruix del junt

Contingut de matèries perjudicials: $\leq 2\%$

GRANULATS PROCEDENTS DE RECICLATGE DE RESIDUS DE LA CONSTRUCCIÓ I DEMOLICIONS:

El material ha de procedir d'una planta autoritzada legalment per al tractament de residus de la construcció.

El material no ha de ser susceptible de cap mena de meteorització o d'alteració física o química sota les condicions més desfavorables que presumiblement es puguin donar al lloc d'utilització. No han de donar lloc, amb l'aigua, a dissolucions que puguin causar danys a estructures, capes de ferms, o contaminar el sòl o corrents d'aigua.

S'ha considerat que l'ús serà el reblert de rases amb canonades.

Per a qualsevol utilització diferent d'aquesta, es requereix l'acceptació expressa de la direcció facultativa i la justificació mitjançant els assaigs que pertocin que es compleixen les condicions requerides per a l'ús al que es pretén destinar.

2.- CONDICIONS DE SUBMINISTRAMENT I EMMAGATZEMATGE

Subministrament i emmagatzematge: De manera que no s'alterin les seves condicions.

Cada remesa de sorra s'ha de descarregar en una zona ja preparada de sòl sec.

Les sorres de tipus diferents s'han d'emmagatzemar per separat.

Els àrids s'han d'emmagatzemar de tal manera que quedin protegits contra la contaminació, i evitant la seva possible segregació, sobretot durant el seu transport. Es recomana emmagatzemar-los sota cobert per evitar els canvis de temperatura del granulat, i en un terreny sec i net destinat a l'apilament dels àrids. Les sorres d'altres tipus s'han d'emmagatzemar per separat.

3.- UNITAT I CRITERI D'AMIDAMENT

Unitat d'amidament: la indicada a la descripció de l'element

Criteri d'amidament: quantitat necessària subministrada a l'obra

4.- NORMATIVA DE COMPLIMENT OBLIGATORI

SORRA PER A LA CONFECCIÓ DE FORMIGONS:

Real Decreto 1247/2008, de 18 de julio, por el que se aprueba la Instrucción de Hormigón Estructural (EHE-08).

SORRA PER A LA CONFECCIÓ DE MORTERS:

Real Decreto 1247/2008, de 18 de julio, por el que se aprueba la Instrucción de Hormigón Estructural (EHE-08).

UNE-EN 12620:2003 Áridos para hormigón.

Documento Básico de Seguridad estructural Fábrica DB-SE-F, parte II del CTE, aprobado por el Real Decreto 314/2006.

SORRES PER A ALTRES USOS:

No hi ha normativa de compliment obligatori.

5.- CONDICIONS DE CONTROL DE RECEPCIÓ

CONDICIONS DE MARCATGE I CONTROL DE LA DOCUMENTACIÓ:

L'entrega de granulat a l'obra ha d'anar acompanyada d'un full de subministrament proporcionat pel subministrador, en el que hi han de constar com a mínim les següents dades:

- Identificació del subministrador
- Número del certificat de marcatge CE o indicació d'autoconsum
- Número de sèrie de la fulla de subministrament
- Nom de la cantera
- Data del lliurament
- Nom del peticionari
- Designació de l'àrid segons l'article 28.2 de l'EHE
- Quantitat de granulat subministrat
- Identificació del lloc de subministrament

El fabricant ha de proporcionar la informació relativa a la granulometria i a les toleràncies de l'àrid subministrat.

El subministrador ha de posar a disposició de la DF en el cas que aquesta ho sol·liciti, la documentació següent, que acredita el marcatge CE, segons el sistema d'avaluació de conformitat aplicable, d'acord amb el que disposa l'apartat 7.2.1 del CTE: - Productes per a carreteres i altres treballs d'obres públiques i edificació de Funcio: Aplicacions que exigeixen requisits de seguretat molt estrictes*. * Requisits que han de ser definits per lleis, reglaments i normes administratives nacionals de cada estat membre, - Productes per a edificació, fabricació de productes de formigó prefabricat, carreteres i altres treballs d'obres públiques de Funcio: Aplicacions que exigeixen requisits de seguretat molt estrictes*. * Requisits que han de ser definits per lleis, reglaments i normes administratives nacionals de cada estat membre: - Sistema 2+: Declaració de Prestacions - Productes per a edificació, fabricació de productes de formigó prefabricat, carreteres i altres treballs d'obres públiques de Funcio: Aplicacions que no exigeixen requisits de seguretat molt estrictes*. * Requisits que han de ser definits per lleis, reglaments i normes administratives nacionals de cada estat membre, - Productes per a carreteres i altres treballs d'obres públiques i edificació de Funcio: Aplicacions que no exigeixen requisits de seguretat molt estrictes*. * Requisits que han de ser definits per lleis, reglaments i normes administratives nacionals de cada estat membre: - Sistema 4: Declaració de Prestacions

El símbol de marcatge de conformitat CE s'ha d'estampar d'acord amb la Directiva 93/68CE i ha d'estar visible sobre el producte o sobre etiqueta, embalatge o documentació comercial i ha d'anar acompanyat de la següent informació:

- Número d'identificació de l'organisme de certificació
- Nom o marca d'identificació i direcció del fabricant
- Les dues últimes xifres de l'any d'impressió del marcatge
- Referència a la norma (UNE-EN 12620)
- Descripció del producte (nom genèric, material, ús previst)
- Designació del producte
- Informació de les característiques essencials aplicables

A la documentació del marcatge haurà d'indicar:

- Nom del laboratori que ha realitzat els assajos
- Data d'emissió del certificat
- Garantia de que el tractament estadístic és l'exigit en el marcatge
- Estudi de fins que justifiqui experimentalment el seu ús, en el cas que hi hagi àrids que no

compleixen amb l'article 28.4.1.

L'àrid reciclat ha d'incloure en la seva documentació:

- Naturalesa del material
- Planta productora de l'àrid i empresa transportista de la runa
- Presència d'impureses
- Detalls de la seva procedència
- Altre informació que resulti rellevant

OPERACIONS DE CONTROL:

Els àrids han de disposar del marcatge CE, de tal manera que la comprovació de la seva idoneïtat per al seu ús es farà mitjançant un control documental del marcatge per tal de determinar el compliment de les especificacions del projecte i de l'article 28 de l'EHE.

En el cas d'àrids d'autoconsum, el Constructor o el Subministrador ha d'aportar un certificat d'assaig, de com a màxim tres mesos d'antiguitat, realitzat en un laboratori de control dels contemplats en l'article 78.2.2.1 de l'EHE, que verifiqui el compliment de les especificacions de l'àrid subministrat respecte l'article 28 de l'EHE.

La DF ha de poder valorar el nivell de garantia del distintiu, i en cas de no disposar de suficient informació, ha de poder determinar l'execució de comprovacions mitjançant assaigs.

La DF, a més, ha de valorar si realitzar una inspecció a la planta de fabricació, a poder ser, abans del subministra de l'àrid, per comprovar la idoneïtat per a la seva fabricació. En cas necessari, la DF ha de poder realitzar els assaigs següents per a verificar la conformitat de les especificacions:

- Matèria orgànica (UNE-EN 1744-1).
- Terrossos d'argila (UNE 7133).
- Material retingut pel garbell 0.063 UNE (UNE EN 933-2) i que sura en un líquid de pes específic 2 (UNE EN 1744-1).
- Compostos de sofre (SO₃)- respecte al granulats sec (UNE-EN 1744-1).
- Sulfats solubles en àcid (UNE-EN 1744-1).
- Contingut d'Ió CL- (UNE-EN 1744-1).
- Assaig petrogràfic
- Reactivitat potencial amb els àlcalis del ciment (UNE 146-507 i UNE 146-508).
- Equivalent de sorra (UNE-EN 933-8).
- Absorció d'aigua (UNE-EN 1097-6).
- Assaig d'identificació per raigs X.
- Pèrdua de pes amb sulfat magnèsic (UNE-EN 1367-2)
- Assaig granulomètric (UNE-EN 933-2)
- Coeficient de friabilitat (UNE 83115)

Un cop s'hagi realitzat l'apilament, s'ha de realitzar una inspecció visual, i si es considera necessari, s'han de prendre mostres per realitzar els assaigs corresponents.

S'ha de poder acceptar la sorra que no compleixi amb els requisits sempre i quan mitjançant rentat, cribatge o mescla, assolixi les condicions exigides.

CRITERIS DE PRESA DE MOSTRES:

Els controls s'han de realitzar segons les instruccions de la DF i la norma EHE o CODI ESTRUCTURAL.

INTERPRETACIÓ DE RESULTATS I ACTUACIONS EN CAS D'INCOMPLIMENT:

No s'ha d'acceptar la sorra que no compleixi totes les especificacions indicades al plec de condicions. Si la granulometria no s'ajusta a la utilitzada per a l'establiment de les dosificacions aprovades, s'hauran de projectar i aprovar noves fórmules de treball.

No s'han d'utilitzar àrids fins els quals l'equivalent de sorra sigui inferior a:

- 70, en obres sotmeses a les classes I, IIa o IIb, i no sotmeses a cap classe específica d'exposició
- 75, en la resta de casos

En cas que les sorres procedents del matxuqueig de roques calcàries o de roques dolomítiques que no compleixin l'especificació de l'equivalent de sorra, s'han de poder acceptar si l'assaig del blau de metilè (UNE-EN 933-9) compleix el següent:

- Per a obres amb classe general d'exposició I, IIa o IIb (i sense classe específica): $\leq 0,6\%$ en pes
- Resta de casos: $\leq 0,3\%$ en pes

Si el valor del blau de metilè fos superior als valors anteriors, i es presentin dubtes de la presència d'argila en els fins, s'ha de poder realitzar un assaig de rajos X per a la seva detecció i identificació: s'ha de poder utilitzar l'àrid si les argiles són del tipus caolinita o illita, i si les propietats del formigó amb aquest àrid són les mateixes que les d'un que tingui els mateixos components però sense els fins.

S'han de poder utilitzar sorres rodades, o procedents de roques matxucades, o escòries siderúrgiques adequades, en la fabricació de formigó d'ús no estructural.

B0 MATERIALS BÀSICS**B05 AGLOMERANTS I CONGLOMERANTS****B054- CALÇ**

Plec de condicions

1.- DEFINICIÓ I CONDICIONS DELS ELEMENTS

Conglomerant obtingut per calcinació de materials calcaris, format principalment per òxids o hidròxids de calci amb o sense òxids o hidròxids de magnesi i quantitats menors d'òxids de silici, ferro i alumini.

S'han considerat els tipus següents:

- Calç aèria càlcica (CL): - Hidratada en pols: CL 90-S - Hidratada en pasta: CL 90-S PL
- Calç hidràulica natural (NHL): - Calç hidràulica natural 2: NHL 2 - Calç hidràulica natural 3,5: NHL 3,5 - Calç hidràulica natural 5: NHL 5

CALÇ AÈRIA HIDRATADA CL 90:

Si conté additius, aquests no han d'afectar a les propietats dels morters.

Les característiques següents han de complir amb els valors declarats pel fabricant, assajats segons la norma corresponent, dins del límit de tolerància indicat, en el seu cas.

Contingut de CaO + MgO, segons UNE-EN 459-2: ≥ 90

Contingut de MgO, segons UNE-EN 459-2: ≤ 5

Contingut de SO₃, segons UNE-EN 459-2: ≤ 2

Contingut de CO₂, segons UNE-EN 459-2: ≤ 4

Contingut de calç útil, segons UNE-EN 459-2: ≥ 80

Estabilitat de volum, segons UNE-EN 459-2:

- Calç en pasta: compleix l'assaig

- Calç en pols: - Mètode de referència: ≤ 2 mm - Mètode alternatiu: ≤ 20 mm

Mida de partícula de la calç en pols, segons UNE-EN 459-2:

- Material retingut al tamís 0,09 mm: $\leq 7\%$

- Material retingut al tamís 0,2 mm: $\leq 2\%$

Penetració de la calç en pols, segons UNE-EN 459-2: > 10 i < 50 mm

CALÇ AÈRIA HIDRATADA EN PASTA:

Estarà amarada i barrejada amb aigua, en la quantitat adient per a obtenir una pasta de consistència adequada a l'ús destinat.

No tindrà grumolls ni principis d'aglomeració.

CALÇ HIDRÀULICA NATURAL:

Les característiques següents han de complir amb els valors declarats pel fabricant, assajats segons la norma corresponent, dins del límit de tolerància indicat, en el seu cas.

Resistència a compressió, segons UNE-EN 459-2:

- Calç del tipus NHL 2: ≥ 2 a ≤ 7 Mpa, als 28 dies

- Calç del tipus NHL 3,5: $\geq 3,5$ a ≤ 10 Mpa, als 28 dies

- Calç del tipus NHL 5: - Als 7 dies: ≥ 2 MPa - Als 28 dies: ≥ 5 a ≤ 15 MPa

Temps d'adormiment, segons UNE-EN 459-2:

- Inicial: > 1 h

- Final: - Calç del tipus NHL 2: ≤ 40 h - Calç del tipus NHL 3,5: ≤ 30 h - Calç del tipus NHL 5: ≤ 15 h

Contingut en aire segons UNE-EN 459-2: $\leq 5\%$

Contingut de SO₃, segons UNE-EN 459-2: ≤ 2

Contingut de calç útil, segons UNE-EN 459-2:

- Calç del tipus NHL 2: ≥ 35

- Calç del tipus NHL 3,5: ≥ 25

- Calç del tipus NHL 5: ≥ 15

Estabilitat de volum, segons UNE-EN 459-2:

- Mètode de referència: ≤ 2 mm

- Mètode alternatiu: ≤ 20 mm

Mida de partícula, segons UNE-EN 459-2:

- Material retingut al tamís 0,09 mm: $\leq 15\%$

- Material retingut al tamís 0,2 mm: $\leq 2\%$

Penetració, segons UNE-EN 459-2: > 10 i < 50 mm

CALÇ PER A ESTABILITZACIÓ DE TERRES EN CARRETERES:

S'utilitzaran calços aèries vives del tipus CL 90-Q i calços aèries hidratades del tipus CL 90-S. Tindran un aspecte homogeni i no un estat grumollós o aglomerat.

Compliran les especificacions de la taula 200.1 de l'article 200 del PG3, determinades segons la norma UNE-EN 459-2.

Contingut d'aigua lliure de les calços hidratades, segons UNE-EN 459-2: $< 2\%$ en pes.

2.- CONDICIONS DE SUBMINISTRAMENT I EMMAGATZEMATGE

Subministrament: S'ha de transportar en cisternes pressuritzades dotades de mitjans pneumàtics o mecànics que permetin el ràpid transvasament a sitges d'emmagatzematge. Aquestes han de ser estanques.

A les obres de poc volum el subministrament podrà ser en sacs, de manera que no experimenti alteració de les seves característiques.

Emmagatzematge: Es tindran en compte les normes indicades en les fitxes de seguretat per a les classes de calç. Aquestes fitxes de seguretat han de ser les recomanades oficialment o, en el seu defecte, les facilitades pel subministrador.

3.- UNITAT I CRITERI D'AMIDAMENT

Unitat d'amidament: la indicada a la descripció de l'element

Criteri d'amidament: quantitat necessària subministrada a l'obra

4.- NORMATIVA DE COMPLIMENT OBLIGATORI

NORMATIVA GENERAL:

UNE-EN 459-1:2016 Cales para la construcción. Parte 1: Definiciones, especificaciones y criterios de conformidad.

* UNE-EN 459-2:2011 Cales para la construcción. Parte 2: Métodos de ensayo.

CALÇ PER A ESTABILITZACIÓ DE TERRES EN CARRETERES:

Orden de 6 de febrero de 1976 por la que se aprueba el Pliego de Prescripciones Técnicas Generales para Obras de Carreteras y Puentes (PG-3).

Orden FOM/2523/2014, de 12 de diciembre, por la que se actualizan determinados artículos del Pliego de Prescripciones Técnicas Generales para Obras de Carreteras y Puentes, relativos a materiales básicos, a firmes y pavimentos, y a señalización, balizamiento y sistemas de contención de vehículos (PG-3).

* UNE 80502:2014 Cales vivas o hidratadas utilizadas en la mejora y/o estabilización de suelos.

5.- CONDICIONS DE CONTROL DE RECEPCIÓ

CONDICIONS DE MARCATGE I CONTROL DE LA DOCUMENTACIÓ:

El subministrador ha de posar a disposició de la DF en el cas que aquesta ho sol·liciti, la documentació següent, que acredita el marcatge CE, segons el sistema d'avaluació de conformitat aplicable, d'acord amb el que disposa l'apartat 7.2.1 del CTE: - Productes per a preparació de conglomerant per a morters de ram de paleta, arrebossat i lliscat, per a la fabricació d'altres productes de construcció i per a aplicacions en enginyeria civil: - Sistema 2+: Declaració de Prestacions

Per a cada remesa caldrà un albarà i la informació d'etiquetatge i marcatge CE de la norma UNE-EN 459-1.

A l'albarà hi ha de constar com a mínim la informació següent:

- Nom i adreça del fabricant i de l'empresa subministradora
- Data de subministrament i de fabricació
- Identificació del vehicle de transport
- Quantitat subministrada
- Denominació comercial, quan la tingui, i tipus de calç subministrada (UNE-EN 459-1)
- Nom i adreça del comprador i destí
- Referència de la comanda
- El marcatge CE ha d'incloure, com a mínim, la informació següent: - Símbol del marcatge CE
- Nombre identificador de l'organisme de certificació - Nom o marca distintiva d'identificació
- i adreça registrada del fabricant - Els dos darrers dígitos de la data del primer marcatge -
- Nombre de referència de la Declaració de Prestacions - Referència a l'UNE EN 459-1 -
- Descripció del producte: nom genèric, tipus i ús previst - Informació sobre les característiques essencials incloses a la norma UNE-EN 459-1

OPERACIONS DE CONTROL:

Les tasques de control a realitzar són les següents:

- Inspecció de les condicions de subministrament de la calç, i verificació documental de que els valors declarats pel fabricant en els documents que acompanyen el marcatge CE són conforme a les especificacions exigides.
- Si es detecten anomalies durant el transport, emmagatzematge o manipulació, la DF podrà disposar que es realitzin els següents assaigs de control de recepció, segons UNE-EN 459-2: - Contingut d'òxids de calci i magnesi - Contingut de diòxid de carboni - Contingut de calç útil Ca

(Oh) 2 - Mida de partícula

- Control addicional quan la calç ha estat emmagatzemada en condicions atmosfèriques normals durant un període superior a 2 mesos, o inferior, quan ha estat emmagatzemada en ambients humits o condicions atmosfèriques desfavorables. Sobre una mostra representativa de la calç emmagatzemada es realitzaran els següents assaigs: - Contingut de diòxid de carboni - Mida de partícula
Els mètodes d'assaigs es descriuen a la UNE-EN 459-2.

CRITERIS DE PRESA DE MOSTRES:

Les mostres s'han de prendre segons l'indicat a l'article 200 del PG3 i els criteris que exposi la DF.

Es considera com un lot, que s'acceptarà o rebutjarà en bloc:

- La quantitat de calç de la mateixa classe i procedència rebuda mensualment.
- Si mensualment es reben més de 200 t, el lot serà aquesta quantitat o fracció.

De cada lot es prendran dues mostres, segons el procediment indicat a la norma UNE-EN 459-2. Una per realitzar els assaigs de control de recepció i l'altra per als assaigs de contrast, que es conservarà durant almenys 100 dies en recipient adequat i estanc. Es prendrà una tercera mostra si el subministrador de calç ho sol·licita.

INTERPRETACIÓ DE RESULTATS I ACTUACIONS EN CAS D'INCOMPLIMENT:

La DF ha d'indicar les mesures a adoptar en el cas que no es compleixin les especificacions establertes al plec.

La remesa no s'ha d'acceptar si, en el moment d'obrir el recipient que la conté apareix en estat grumollós o aglomerat.

B0 MATERIALS BÀSICS

B05 AGLOMERANTS I CONGLOMERANTS

B055 Família 055

B055- CIMENT

0.- ELEMENTS QUE CONTEMPLA EL PLEC

B055-067M.

Plec de condicions

1.- DEFINICIÓ I CONDICIONS DELS ELEMENTS

Conglomerant hidràulic format per diferents materials inorgànics finament dividits que, amassats amb aigua, formen una pasta que, mitjançant un procés d'hidratació, endureix i un cop endurit conserva la seva resistència i estabilitat fins i tot sota l'aigua.

S'han considerat els ciments regulats per la norma RC-08 amb les característiques següents:

- Ciments comuns (CEM)
- Ciments d'aluminat de calci (CAC)
- Ciments blancs (BL)
- Ciments resistents a l'aigua de mar (MR)

CARACTERÍSTIQUES GENERALS:

En el cas de que el material s'utilitzi en obra pública, l'acord de Govern de la Generalitat de Catalunya de 9 de juny de 1998, exigeix que els materials siguin de qualitat certificada o puguin acreditar un nivell de qualitat equivalent, segons les normes aplicables als estats membres de la Unió Europea o de l'Associació Europea de Lliure Canvi.

També en aquest cas, es procurarà que els esmentats materials disposin de l'etiqueta ecològica europea, regulada en el Reglament 880/1992/CEE o bé altres distintius de la Comunitat Europea. Ha de ser un material granular molt fi i estadísticament homogeni en la seva composició.

El ciment ha de ser capaç, si es dosifica i barreja adequadament amb aigua i granulats, de produir un morter o un formigó que conservi la seva treballabilitat en un temps prou llarg i assolir, al final de períodes definits, els nivells especificats de resistència i mantenir estabilitat de volum a llarg termini.

No ha de tenir grumolls ni principis d'aglomeració.

En activitats manuals en les que hi hagi risc de contacte amb la pell i d'acord amb l'establert a l'Ordre Presidencial 1954/2004 de 22 de juny, no s'han d'utilitzar o comercialitzar ciments amb

un contingut de crom (VI) superior a dos parts per milió del pes sec del ciment.

CIMENTS COMUNS (CEM):

Estaran subjectes al marcatge CE de conformitat amb el que disposen els Reials Decrets 1328/1995 de 28 de juliol i 256/2016 de 10 de juny.

Els components han de complir els requisits especificats en el capítol 5 de la norma UNE-EN 197-1.

Tipus de ciments:

- Ciment Pòrtland: CEM I
- Ciment Pòrtland amb addicions: CEM II
- Ciment Pòrtland amb escòries de forn alt: CEM III
- Ciment putzolànic: CEM IV
- Ciment compost: CEM V

Alguns d'aquests tipus es divideixen en subtipus, segons el contingut de l'addició o barreja d'addicions presents en el ciment. Segons aquest contingut creixent els subtipus poden ser A, B o C.

Addicions del clinker pòrtland (K):

- Escòria de forn alt: S
- Fum de sílice: D
- Putzolana natural: P
- Putzolana natural calcinada: Q
- Cendra volant Sicília: V
- Cendra volant calcària: W
- Esquist calcinat: T
- Filler calcari L: L
- Filler calcari LL: LL

Relació entre denominació i designació dels ciments comuns segons el tipus, subtipus i addicions:

Denominació	Designació
Ciment pòrtland	CEM I
Ciment pòrtland amb escòria	CEM II/A-S CEM II/B-S
Ciment pòrtland amb fum de sílice	CEM II/A-D
Ciment pòrtland amb Putzolana	CEM II/A-P CEM II/B-P CEM II/A-Q CEM II/B-Q
Ciment pòrtland amb cendres volants	CEM II/A-V CEM II/B-V CEM II/A-W CEM II/B-W
Ciment pòrtland amb esquist calcinat	CEM II/A-T CEM II/B-T
Ciment pòrtland amb filler calcari	CEM II/A-L CEM II/B-L CEM II/A-LL CEM II/B-LL
Ciment pòrtland mixt	CEM II/A-M CEM II/B-M
Ciment amb escòries de forn alt	CEM III/A CEM III/B CEM III/C
Ciment putzolànic	CEM IV/A CEM IV/B
Ciment compost	CEM V/A CEM V/B

En ciments pòrtland mixtos CEM II/A-M i CEM II/B-M, en ciments putzolànics CEM IV/A i CEM IV/B i en ciments compostos CEM V/A i CEM V/B els components principals a més del clinker han de ser declarats

a la designació del ciment.

La composició dels diferents ciments comuns ha de ser l'especificada al capítol 6 de la norma UNE-EN 197-1.

Els ciments comuns han de complir les exigències mecàniques, físiques, químiques i de durabilitat especificades al capítol 7 de la norma UNE-EN 197-1.

CIMENTS D'ALUMINAT DE CALÇ (CAC):

Ciment obtingut per una mescla de materials aluminosos i calcàris.

Estaran subjectes al marcatge CE de conformitat amb el que disposa el Reial Decret 256/2016, de 10 de juny.

Han de complir les exigències mecàniques, físiques i químiques especificades a UNE-EN 14647.

CIMENTS BLANCS (BL):

Han d'estar subjectes al Reial Decret 1313/1988 i seran aquells definits a la norma UNE 80305 i homòlegs de les normes UNE-EN 197-1 (ciments comuns) i UNE-EN 413-1 (ciments de ram de paleta) que compleixin amb l'especificació de blancor.

Índex de blancor (UNE 80117): ≥ 85

D'acord amb el Real Decret 1313/1988 de 28 d'octubre i L'Ordre Ministerial de 17 de gener de 1989, han de portar el Certificat de Conformitat amb Requisits Reglamentaris (CCRR).

La composició, així com les prescripcions mecàniques, físiques, químiques i de durabilitat que han de complir els ciments comuns blancs són les mateixes que les especificades per als ciments comuns a la norma UNE-EN 197-1.

La composició, així com les prescripcions mecàniques, físiques i químiques que ha de complir el ciment blanc de ram de paleta (BL 22,5 X) són les mateixes que les especificades per al ciment homòleg a la norma UNE-EN 413-1.

CIMENTS RESISTENTS A L'AIGUA DE MAR (MR):

D'acord amb el Real Decret 1313/1988 de 28 d'octubre i L'Ordre Ministerial de 17 de gener de 1989, han de portar el Certificat de Conformitat amb Requisits Reglamentaris (CCRR).

Relació entre denominació i designació dels ciments resistents a l'aigua de mar segons el tipus, subtipus i addicions:

Denominació	Designació
Ciment pòrtland	I
Ciment pòrtland amb escòria	II/A-S II/B-S
Ciment pòrtland amb fum de sílice	II/A-D
Ciment pòrtland amb Putzolana	II/A-P II/B-P
Ciment pòrtland amb cendres volants	II/A-V II/B-V
Ciment amb escòries de forn alt	III/A III/B III/C
Ciment putzolànic	IV/A IV/B
Ciment compost	CEM V/A

Les especificacions generals en quan a composició i a exigències mecàniques, físiques, químiques i de durabilitat que han de complir són les corresponents als ciments comuns homòlegs de la norma UNE-EN 197-1.

Han de complir els requisits addicionals especificats al capítol 7.2 de la norma UNE 80303-2.

2.- CONDICIONS DE SUBMINISTRAMENT I EMMAGATZEMATGE

Subministrament: de manera que no s'alterin les seves característiques.

Si el ciment es subministra a granel s'ha d'emmagatzemar en sitges.

Si el ciment es subministra en sacs, s'han d'emmagatzemar en un lloc sec, ventilat, protegit de la intempèrie i sense contacte directe amb la terra, de manera que no s'alterin les seves condicions.

Temps màxim d'emmagatzematge dels ciments:

- Classes 22,5 i 32,5: 3 mesos

- Classes 42,5 : 2 mesos

- Classes 52,5 : 1 mes

3.- UNITAT I CRITERI D'AMIDAMENT

Unitat d'amidament: la indicada a la descripció de l'element

Criteri d'amidament: quantitat necessària subministrada a l'obra

4.- NORMATIVA DE COMPLIMENT OBLIGATORI

Real Decreto 1313/1988, de 28 de octubre, por el se declara obligatoria la homologación de los cementos para la fabricación de hormigones y morteros para todo tipo de obras y productos prefabricados.

Orden de 17 de enero de 1989 por la que se establece la certificación de conformidad a normas como alternativa de la homologación de los cementos para la fabricación de hormigones y morteros para todo tipo de obras y productos prefabricados.

Real Decreto 1328/1995, de 28 de julio, por el que se modifica, en aplicación de la Directiva 93/68/CEE, las disposiciones para la libre circulación de productos de construcción, aprobadas por el Real Decreto 1630/1992, de 29 de diciembre.

Real Decreto 256/2016, de 10 de junio, por el que se aprueba la Instrucción para la recepción de cementos (RC-16).

UNE-EN 197-1:2000 Cemento. Parte 1: Composición, especificaciones y criterios de conformidad de los cementos comunes.

UNE-EN 14647:2006 Cemento de aluminato de calcio. Composición, especificaciones y criterios de conformidad.

UNE 80305:2001 Cementos blancos.

UNE 80303-2:2001 Cementos con características adicionales. Parte 2: Cementos resistentes al agua de mar.

5.- CONDICIONS DE CONTROL DE RECEPCIÓ

CONDICIONS DE MARCATGE I CONTROL DE LA DOCUMENTACIÓ EN CIMENTES COMUNS (CEM) I CIMENTES DE CALÇ (CAC):

El subministrador ha de posar a disposició de la DF en el cas que aquesta ho sol·liciti, la documentació següent, que acredita el marcatge CE, segons el sistema d'avaluació de conformitat aplicable, d'acord amb el que disposa l'apartat 7.2.1 del CTE: - Productes per a preparació de formigó, morter, beurades i altres mesclures per a construcció i per a la fabricació de productes de construcció, - Productes per a elaboració de formigó, morter, pasta i altres mesclures per a construcció i per a la fabricació de productes de construcció: - Sistema 1+: Declaració de Prestacions

El símbol normalitzat del marcatge CE ha d'anar acompanyat de la següent informació com a mínim:

- el número identificador del organisme certificador que ha intervingut en el control de producció
- nom o marca distintiva d'identificació i adreça enregistrada del fabricant
- número del certificat CE de conformitat
- les dues últimes xifres de l'any en que el fabricant va posar el marcatge CE
- indicacions que permetin identificar el producte així com les seves característiques i prestacions declarades atenent a les seves especificacions tècniques
- referència a la norma harmonitzada corresponent
- designació normalitzada del ciment indicant el tipus, subtipus (segons els components principals) i classe resistent
- en el seu cas, informació addicional referent al contingut de clorurs, al límit superior de pèrdua per calcinació de cendra volant i/o additiu emprat

Sobre el mateix embalatge, el marcatge CE es pot simplificar, i inclourà com a mínim:

- el símbol normalitzat del marcatge CE
- en el seu cas, el número del certificat CE de conformitat
- nom o marca distintiva d'identificació i adreça enregistrada del fabricant
- els dos últims dígits de l'any en que el fabricant va posar el marcatge
- referència al número de la norma harmonitzada corresponent

En aquest cas, la informació completa del marcatge o etiquetat CE haurà d'apareixer també a l'albarà o documentació que acompanya al lliurament.

A l'albarà hi han de figurar les dades següents:

- número de referència de la comanda
- nom i adreça del comprador i punt de destí del ciment
- identificació del fabricant i de l'empresa de subministrament
- designació normalitzada del ciment subministrat conforme a la instrucció RC-08
- quantitat que es subministra
- en el seu cas, referència a los dades de l'etiquetat corresponent al marcatge CE

- data de subministrament
- identificació del vehicle que el transporta

CONDICIONS DE MARCATGE I CONTROL DE LA DOCUMENTACIÓ EN CIMENTOS BLANCS (BL) I CIMENTOS RESISTENTS A L'AIGUA DE MAR (MR):

A l'albarà hi han de figurar les dades següents:

- número de referència de la comanda
- nom i adreça del comprador i punt de destí dels ciment
- identificació del fabricant i de l'adreça de subministrament
- designació normalitzada del ciment subministrat segons el Reial Decret 256/2016, de 10 de juny
- contrasenya del Certificat de Conformitat amb els Requisits Reglamentaris
- quantitat que es subministra
- identificació del vehicle que transporta el ciment
- en el seu cas, l'etiquetatge corresponent al marcatge CE
- En el cas de ciments envasats, aquests han de mostrar als seus envasos la següent informació:
- nom o marca identificativa i adreça complerta del fabricant i de la fàbrica
- designació normalitzada del ciment subministrat conforme la present instrucció
- contrasenya del Certificat de Conformitat amb els Requisits Reglamentaris
- dates de fabricació i d'envasat (indicant setmana i any)
- condicions específiques aplicables a la manipulació i utilització del producte

El fabricant ha de facilitar, si li demanen, les dades següents:

- Inici i final d'adormiment
- Si s'han incorporat additius, informació detallada de tots ells i dels seus efectes

OPERACIONS DE CONTROL:

La recepció del ciment haurà d'incloure al menys, dues fases obligatòries:

- Una primera fase de comprovació de la documentació
- Una segona fase d'inspecció visual del subministrament

Es pot donar una tercera fase, si el responsable de recepció ho considera oportú, de comprovació del tipus i classe de ciment i de les característiques físiques químiques i mecàniques mitjançant la realització d'assaigs d'identificació i, si es el cas, d'assaigs complementaris.

Per a la primera fase, al iniciar el subministrament el Responsable de recepció ha de comprovar que la documentació es la requerida. Aquesta documentació estarà compresa per:

- Albarà o full de subministrament.
- Etiquetatge
- Documents de conformitat, com pot ser el marcatge CE o bé la Certificació de Conformitat del Reial Decret 1313/1988
- Pel cas dels ciments no subjectes al marcatge CE, el certificat de garantia del fabricant signat.
- Si els ciments disposen de distintius de qualitat, caldrà també la documentació precisa de reconeixements del distintiu.

En la segona fase, un cop superada la fase de control documental, cal sotmetre el ciment a una inspecció visual per comprovar que no ha patit alteracions o barreges indesitjades.

La tercera fase s'activarà quan es pugui preveure possibles defectes o en el cas que el Responsable així ho estableixi per haver donat resultats no conformes en les fases anteriors o per haver detectat defectes en l'ús de ciments d'anteriors remeses.

En aquest supòsit es duran terme, abans de començar l'obra i cada 200 t de ciment de la mateixa designació i procedència durant l'execució, assaigs d'acord amb l'establir en els Annexes 5 i 6 de la RC-08.

CRITERIS DE PRESA DE MOSTRES:

Les mostres es prendran segons l'indicat en la RC-08. Per a cada lot de control sotmès a assaig s'extrauran tres mostres, una per tal de realitzar els assaigs de comprovació de la composició, l'altra per als assaigs físics, mecànics i químics i l'altra per a ser conservada preventivament.

INTERPRETACIÓ DE RESULTATS I ACTUACIONS EN CAS D'INCOMPLIMENT:

A efectes de la fase primera, no s'aprovarà l'ús de ciments els quals el etiquetatge i la documentació no es correspongui amb el ciment sol·licitat, quan la documentació no estigui completa i quan no es reuneixin tots els requisits establerts.

A efectes de la segona fase, no s'aprovarà l'ús de ciments que presentin símptomes de meteorització rellevant, que contingui cossos estranys i que no resulti homogènia en el seu aspecte o color.

A efectes de la tercera fase, no s'aprovarà l'ús de ciments que no compleixin els criteris establerts en l'apartat A5.5 de la RC-08.

Quan no es compleixi alguna de les prescripcions del ciment assajat, es repetiran els assaigs per duplicat, sobre dues mostres obtingudes de l'aplec existent a obra. S'acceptarà el lot únicament si els resultats obtinguts en les dues mostres són satisfactoris.

B0 MATERIALS BÀSICS**B05 AGLOMERANTS I CONGLOMERANTS****B055 Família 055****B055- CIMENT****B055-0****0.- ELEMENTS QUE CONTEMPLA EL PLEC****B055-067M.**

Plec de condicions

1.- DEFINICIÓ I CONDICIONS DELS ELEMENTS

Conglomerant hidràulic format per diferents materials inorgànics finament dividits que, amassats amb aigua, formen una pasta que, mitjançant un procés d'hidratació, endureix i un cop endurit conserva la seva resistència i estabilitat fins i tot sota l'aigua.

S'han considerat els ciments regulats per la norma RC-08 amb les característiques següents:

- Ciments comuns (CEM)
- Ciments d'aluminat de calci (CAC)
- Ciments blancs (BL)
- Ciments resistents a l'aigua de mar (MR)

CARACTERÍSTIQUES GENERALS:

En el cas de que el material s'utilitzi en obra pública, l'acord de Govern de la Generalitat de Catalunya de 9 de juny de 1998, exigeix que els materials siguin de qualitat certificada o puguin acreditar un nivell de qualitat equivalent, segons les normes aplicables als estats membres de la Unió Europea o de l'Associació Europea de Lliure Canvi.

També en aquest cas, es procurarà que els esmentats materials disposin de l'etiqueta ecològica europea, regulada en el Reglament 880/1992/CEE o bé altres distintius de la Comunitat Europea. Ha de ser un material granular molt fi i estadísticament homogeni en la seva composició.

El ciment ha de ser capaç, si es dosifica i barreja adequadament amb aigua i granulats, de produir un morter o un formigó que conservi la seva treballabilitat en un temps prou llarg i assolir, al final de períodes definits, els nivells especificats de resistència i mantenir estabilitat de volum a llarg termini.

No ha de tenir grumolls ni principis d'aglomeració.

En activitats manuals en les que hi hagi risc de contacte amb la pell i d'acord amb l'establert a l'Ordre Presidencial 1954/2004 de 22 de juny, no s'han d'utilitzar o comercialitzar ciments amb un contingut de crom (VI) superior a dos parts per milió del pes sec del ciment.

CIMENTS COMUNS (CEM):

Estaran subjectes al marcatge CE de conformitat amb el que disposen els Reials Decrets 1328/1995 de 28 de juliol i 256/2016 de 10 de juny.

Els components han de complir els requisits especificats en el capítol 5 de la norma UNE-EN 197-1.

Tipus de ciments:

- Ciment Pòrtland: CEM I
- Ciment Pòrtland amb addicions: CEM II
- Ciment Pòrtland amb escòries de forn alt: CEM III
- Ciment putzolànic: CEM IV
- Ciment compost: CEM V

Alguns d'aquests tipus es divideixen en subtipus, segons el contingut de l'addició o barreja d'addicions presents en el ciment. Segons aquest contingut creixent els subtipus poden ser A, B o C.

Addicions del clinker pòrtland (K):

- Escòria de forn alt: S
- Fum de sílice: D
- Putzolana natural: P
- Putzolana natural calcinada: Q
- Cendra volant Sicília: V
- Cendra volant calcària: W
- Esquist calcinat: T
- Filler calcari L: L
- Filler calcari LL: LL

Relació entre denominació i designació dels ciments comuns segons el tipus, subtipus i addicions:

```
+-----+
|      Denominació      | Designació |
```

Ciment pòrtland	CEM I
Ciment pòrtland amb escòria	CEM II/A-S CEM II/B-S
Ciment pòrtland amb fum de sílice	CEM II/A-D
Ciment pòrtland amb Putzolana	CEM II/A-P CEM II/B-P CEM II/A-Q CEM II/B-Q
Ciment pòrtland amb cendres volants	CEM II/A-V CEM II/B-V CEM II/A-W CEM II/B-W
Ciment pòrtland amb esquist calcinat	CEM II/A-T CEM II/B-T
Ciment pòrtland amb filler calcari	CEM II/A-L CEM II/B-L CEM II/A-LL CEM II/B-LL
Ciment pòrtland mixt	CEM II/A-M CEM II/B-M
Ciment amb escòries de forn alt	CEM III/A CEM III/B CEM III/C
Ciment putzolànic	CEM IV/A CEM IV/B
Ciment compost	CEM V/A CEM V/B

En ciments pòrtland mixtos CEM II/A-M i CEM II/B-M, en ciments putzolànics CEM IV/A i CEM IV/B i en ciments compostos CEM V/A i CEM V/B els components principals a més del clinker han de ser declarats a la designació del ciment.

La composició dels diferents ciments comuns ha de ser l'especificada al capítol 6 de la norma UNE-EN 197-1.

Els ciments comuns han de complir les exigències mecàniques, físiques, químiques i de durabilitat especificades al capítol 7 de la norma UNE-EN 197-1.

CIMENTS D'ALUMINAT DE CALÇ (CAC):

Ciment obtingut per una mescla de materials aluminosos i calcàris.

Estaran subjectes al marcatge CE de conformitat amb el que disposa el Reial Decret 256/2016, de 10 de juny.

Han de complir les exigències mecàniques, físiques i químiques especificades a UNE-EN 14647.

CIMENTS BLANCS (BL):

Han d'estar subjectes al Reial Decret 1313/1988 i seran aquells definits a la norma UNE 80305 i homòlegs de les normes UNE-EN 197-1 (ciments comuns) i UNE-EN 413-1 (ciments de ram de paleta) que compleixin amb l'especificació de blancor.

Índex de blancor (UNE 80117): ≥ 85

D'acord amb el Real Decret 1313/1988 de 28 d'octubre i L'Ordre Ministerial de 17 de gener de 1989, han de portar el Certificat de Conformitat amb Requisits Reglamentaris (CCRR).

La composició, així com les prescripcions mecàniques, físiques, químiques i de durabilitat que han de complir els ciments comuns blancs són les mateixes que les especificades per als ciments comuns a la norma UNE-EN 197-1.

La composició, així com les prescripcions mecàniques, físiques i químiques que ha de complir el ciment blanc de ram de paleta (BL 22,5 X) són les mateixes que les especificades per al ciment homòleg a la norma UNE-EN 413-1.

CIMENTS RESISTENTS A L'AIGUA DE MAR (MR):

D'acord amb el Real Decret 1313/1988 de 28 d'octubre i L'Ordre Ministerial de 17 de gener de 1989, han de portar el Certificat de Conformitat amb Requisits Reglamentaris (CCRR).

Relació entre denominació i designació dels ciments resistents a l'aigua de mar segons el tipus,

subtipus i addicions:

Denominació	Designació
Ciment pòrtland	I
Ciment pòrtland amb escòria	II/A-S II/B-S
Ciment pòrtland amb fum de sílice	II/A-D
Ciment pòrtland amb Putzolana	II/A-P II/B-P
Ciment pòrtland amb cendres volants	II/A-V II/B-V
Ciment amb escòries de forn alt	III/A III/B III/C
Ciment putzolànic	IV/A IV/B
Ciment compost	CEM V/A

Les especificacions generals en quan a composició i a exigències mecàniques, físiques, químiques i de durabilitat que han de complir són les corresponents als ciments comuns homòlegs de la norma UNE-EN 197-1.

Han de complir els requisits addicionals especificats al capítol 7.2 de la norma UNE 80303-2.

2.- CONDICIONS DE SUBMINISTRAMENT I EMMAGATZEMATGE

Subministrament: de manera que no s'alterin les seves característiques.

Si el ciment es subministra a granel s'ha d'emmagatzemar en sitges.

Si el ciment es subministra en sacs, s'han d'emmagatzemar en un lloc sec, ventilat, protegit de la intempèrie i sense contacte directe amb la terra, de manera que no s'alterin les seves condicions.

Temps màxim d'emmagatzematge dels ciments:

- Classes 22,5 i 32,5 : 3 mesos
- Classes 42,5 : 2 mesos
- Classes 52,5 : 1 mes

3.- UNITAT I CRITERI D'AMIDAMENT

Unitat d'amidament: la indicada a la descripció de l'element

Criteri d'amidament: quantitat necessària subministrada a l'obra

4.- NORMATIVA DE COMPLIMENT OBLIGATORI

Real Decreto 1313/1988, de 28 de octubre, por el se declara obligatoria la homologación de los cementos para la fabricación de hormigones y morteros para todo tipo de obras y productos prefabricados.

Orden de 17 de enero de 1989 por la que se establece la certificación de conformidad a normas como alternativa de la homologación de los cementos para la fabricación de hormigones y morteros para todo tipo de obras y productos prefabricados.

Real Decreto 1328/1995, de 28 de julio, por el que se modifica, en aplicación de la Directiva 93/68/CEE, las disposiciones para la libre circulación de productos de construcción, aprobadas por el Real Decreto 1630/1992, de 29 de diciembre.

Real Decreto 256/2016, de 10 de junio, por el que se aprueba la Instrucción para la recepción de cementos (RC-16).

UNE-EN 197-1:2000 Cemento. Parte 1: Composición, especificaciones y criterios de conformidad de los cementos comunes.

UNE-EN 14647:2006 Cemento de aluminato de calcio. Composición, especificaciones y criterios de conformidad.

UNE 80305:2001 Cementos blancos.

UNE 80303-2:2001 Cementos con características adicionales. Parte 2: Cementos resistentes al agua de mar.

5.- CONDICIONS DE CONTROL DE RECEPCIÓ

CONDICIONS DE MARCATGE I CONTROL DE LA DOCUMENTACIÓ EN CEMENTS COMUNS (CEM) I CEMENTS DE CALÇ (CAC):
El subministrador ha de posar a disposició de la DF en el cas que aquesta ho sol·liciti, la documentació següent, que acredita el marcatge CE, segons el sistema d'avaluació de conformitat aplicable, d'acord amb el que disposa l'apartat 7.2.1 del CTE: - Productes per a preparació de formigó, morter, beurades i altres mesclures per a construcció i per a la fabricació de productes de construcció, - Productes per a elaboració de formigó, morter, pasta i altres mesclures per a construcció i per a la fabricació de productes de construcció: - Sistema 1+: Declaració de Prestacions

El símbol normalitzat del marcatge CE ha d'anar acompanyat de la següent informació com a mínim:

- el número identificador del organisme certificador que ha intervingut en el control de producció
- nom o marca distintiva d'identificació i adreça enregistrada del fabricant
- número del certificat CE de conformitat
- les dues últimes xifres de l'any en que el fabricant va posar el marcatge CE
- indicacions que permetin identificar el producte així com les seves característiques i prestacions declarades atenent a les seves especificacions tècniques
- referència a la norma harmonitzada corresponent
- designació normalitzada del ciment indicant el tipus, subtipus (segons els components principals) i classe resistent
- en el seu cas, informació addicional referent al contingut de clorurs, al límit superior de pèrdua per calcinació de cendra volant i/o additiu emprat

Sobre el mateix embalatge, el marcatge CE es pot simplificar, i inclourà com a mínim:

- el símbol normalitzat del marcatge CE
- en el seu cas, el número del certificat CE de conformitat
- nom o marca distintiva d'identificació i adreça enregistrada del fabricant
- els dos últims dígitos de l'any en que el fabricant va posar el marcatge
- referència al número de la norma harmonitzada corresponent

En aquest cas, la informació completa del marcatge o etiquetat CE haurà d'apareixer també a l'albarà o documentació que acompanya al lliurament.

A l'albarà hi han de figurar les dades següents:

- número de referència de la comanda
- nom i adreça del comprador i punt de destí del ciment
- identificació del fabricant i de l'empresa de subministrament
- designació normalitzada del ciment subministrat conforme a la instrucció RC-08
- quantitat que es subministra
- en el seu cas, referència a les dades de l'etiquetat corresponent al marcatge CE
- data de subministrament
- identificació del vehicle que el transporta

CONDICIONS DE MARCATGE I CONTROL DE LA DOCUMENTACIÓ EN CEMENTS BLANCS (BL) I CEMENTS RESISTENTS A L'AIGUA DE MAR (MR):

A l'albarà hi han de figurar les dades següents:

- número de referència de la comanda
- nom i adreça del comprador i punt de destí dels ciments
- identificació del fabricant i de l'adreça de subministrament
- designació normalitzada del ciment subministrat segons el Reial Decret 256/2016, de 10 de juny
- contrasenya del Certificat de Conformitat amb els Requisits Reglamentaris
- quantitat que es subministra
- identificació del vehicle que transporta el ciment
- en el seu cas, l'etiquetat corresponent al marcatge CE
- En el cas de ciments envasats, aquests han de mostrar als seus envasos la següent informació:
- nom o marca identificativa i adreça completa del fabricant i de la fàbrica
- designació normalitzada del ciment subministrat conforme a la present instrucció
- contrasenya del Certificat de Conformitat amb els Requisits Reglamentaris
- dates de fabricació i d'envasat (indicant setmana i any)
- condicions específiques aplicables a la manipulació i utilització del producte

El fabricant ha de facilitar, si li demanen, les dades següents:

- Inici i final d'adormiment
- Si s'han incorporat additius, informació detallada de tots ells i dels seus efectes

OPERACIONS DE CONTROL:

La recepció del ciment haurà d'incloure al menys, dues fases obligatòries:

- Una primera fase de comprovació de la documentació
- Una segona fase d'inspecció visual del subministrament

Es pot donar una tercera fase, si el responsable de recepció ho considera oportú, de comprovació

del tipus i classe de ciment i de les característiques físiques químiques i mecàniques mitjançant la realització d'assaigs d'identificació i, si es el cas, d'assaigs complementaris.

Per a la primera fase, al iniciar el subministrament el Responsable de recepció ha de comprovar que la documentació es la requerida. Aquesta documentació estarà compresa per:

- Albarà o full de subministrament.
- Etiquetatge
- Documents de conformitat, com pot ser el marcatge CE o bé la Certificació de Conformitat del Reial Decret 1313/1988
- Pel cas dels ciments no subjectes al marcatge CE, el certificat de garantia del fabricant signat.
- Si els ciments disposen de distintius de qualitat, caldrà també la documentació precisa de reconeixements del distintiu.

En la segona fase, un cop superada la fase de control documental, cal sotmetre el ciment a una inspecció visual per comprovar que no ha patit alteracions o barreges indesitjades.

La tercera fase s'activarà quan es pugui preveure possibles defectes o en el cas que el Responsable així ho estableixi per haver donat resultats no conformes en les fases anteriors o per haver detectat defectes en l'ús de ciments d'anteriors remeses.

En aquest supòsit es duran terme, abans de començar l'obra i cada 200 t de ciment de la mateixa designació i procedència durant l'execució, assaigs d'acord amb l'establir en els Annexes 5 i 6 de la RC-08.

CRITERIS DE PRESA DE MOSTRES:

Les mostres es prendran segons l'indicat en la RC-08. Per a cada lot de control sotmès a assaig s'extrauran tres mostres, una per tal de realitzar els assaigs de comprovació de la composició, l'altra per als assaigs físics, mecànics i químics i l'altra per a ser conservada preventivament.

INTERPRETACIÓ DE RESULTATS I ACTUACIONS EN CAS D'INCOMPLIMENT:

A efectes de la fase primera, no s'aprovarà l'ús de ciments els quals el etiquetatge i la documentació no es correspongui amb el ciment sol·licitat, quan la documentació no estigui completa i quan no es reuneixin tots els requisits establerts.

A efectes de la segona fase, no s'aprovarà l'ús de ciments que presentin símptomes de meteorització rellevant, que contingui cossos estranys i que no resulti homogènia en el seu aspecte o color.

A efectes de la tercera fase, no s'aprovarà l'ús de ciments que no compleixin els criteris establerts en l'apartat A5.5 de la RC-08.

Quan no es compleixi alguna de les prescripcions del ciment assajat, es repetiran els assaigs per duplicat, sobre dues mostres obtingudes de l'aplec existent a obra. S'acceptarà el lot únicament si els resultats obtinguts en les dues mostres són satisfactoris.

B0 MATERIALS BÀSICS

B05 AGLOMERANTS I CONGLOMERANTS

B057- EMULSIÓ BITUMINOSA PER FERMS I PAVIMENTS

0.- ELEMENTS QUE CONTEMPLA EL PLEC

B057-06IQ.

Plec de condicions

1.- DEFINICIÓ I CONDICIONS DELS ELEMENTS

Lligants hidrocarbonats segons les definicions del PG 3.

S'han considerat els tipus següents:

- Emulsions bituminoses
- Betum modificat amb polímers

L'emulsió bituminosa és un producte obtingut per la dispersió de petites partícules d'un lligant hidrocarbonat i eventualment un polímer en una solució aquosa, amb un agent emulsionant.

CARACTERÍSTIQUES GENERALS:

En el cas de que el material s'utilitzi en obra pública, l'acord de Govern de la Generalitat de Catalunya de 9 de juny de 1998, exigeix que els materials siguin de qualitat certificada o puguin acreditar un nivell de qualitat equivalent, segons les normes aplicables als estats membres de la Unió Europea o de l'Associació Europea de Lliure Canvi.

També en aquest cas, es procurarà que els esmentats materials disposin de l'etiqueta ecològica europea, regulada en el Reglament 880/1992/CEE o bé altres distintius de la Comunitat Europea.

EMULSIONS BITUMINOSES:

Cal que tinguin un aspecte homogeni, sense separació de l'aigua ni coagulació del betum asfàltic emulsionat.

Han de ser adherents sobre superfícies humides o seques.

No han de sedimentar-se durant l'emmagatzematge fins el punt que no recuperin la seva consistència original mitjançant una agitació moderada.

No ha de ser inflamable.

EMULSIÓ BITUMINOSA CATIÒNICA:

Càrrega de partícules: Polaritat positiva

No contindran quitrans, substàncies derivades de la destil·lació de productes carbonosos (hulla o d'altres), o betums oxidats.

La denominació de les emulsions bituminoses s'expressarà d'acord amb l'UNE-EN 13808 segons el següent format: C _% Lligant_B_P_F_C. Trencament_Aplicació

- C: Indicatiu que és una emulsió bituminosa catiònica.
- % Lligant: Contingut de lligant, segons UNE-EN 1428.
- B: Incatiu que el lligant hidrocarbonat és un betum asfàltic.
- P: Nomès si s'incorporen polímers.
- F: Nomès si incorpora un contingut de fluidificant superior al 3%.
- C.Trencament: Nombre d'una xifra (2 a 10) indica la classe de comportament al trencament, segons UNE-EN 13075-1.
- Aplicació: Abreviació del tipus d'aplicació de l'emulsió: - ADH: reg d'adherència - TER: reg termoadherent - CUR: reg de curat - IMP: reg d'imprimació - MIC: microaglomerat en fred - REC: reciclat en fred

Les emulsions catiòniques a utilitzar en obres de carreteres, segons UNE-EN 13808:

- En regs d'adherència: C60B3 ADH, C60B2 ADH
- En regs termoadherents: C60B3 TER, C60B2 TER
- En regs d'imprimació: C60BF4 IMP, C50BF4 IMP
- En regs de curat: C60B3 CUR, C60B2 CUR
- En microaglomerats en fred: C60B4 MIC, C60B5 MIC
- En reciclats en fred: C60B5 REC

Les emulsions catiòniques modificades a utilitzar en obres de carreteres, segons UNE-EN 13808:

- En regs d'adherència: C60BP3 ADH, C60BP2 ADH
- En regs termoadherents: C60BP3 TER, C60BP2 TER
- En microaglomerats en fred: C60BP4 MIC, C60BP5 MIC

Característiques de les emulsions bituminoses catiòniques, segons UNE-EN 13808:

Taula 214.3.a. Especificacions de les emulsions bituminoses catiòniques

Denominació	UNE-EN	C60B3	C60B3	C60B3	C60BF4	C50BF4	C60B4	C60B5
UNE-EN 13808		ADH	TER	CUR	IMP	IMP	MIC	REC
Característiques	UNE-EN	Assajos sobre l'emulsió original						
Índex	13075	70-155	70-155	70-155	110-195	110-195	110-195	>170
Trencament	-1	Classe3	Classe3	Classe3	Classe4	Classe4	Classe4	Classe5
Contingut lligant (aigua)	1428 %	58-62	58-62	58-62	58-62	48-52	58-62	58-62
		Classe6	Classe6	Classe6	Classe6	Classe6	Classe6	Classe6
Contin. fluid. destil·lació	1431 %	<=2,0	<=2,0	<=2,0	<=10,0	5-15	<=2,0	<=2,0
		Classe2	Classe2	Classe2	Classe6	Classe7	Classe2	Classe2
Temps fluència (2mm, 40°C)	12846 s	40-130	40-130	40-130	15-70	15-70	15-70	15-70
	-1	Classe4	Classe4	Classe4	Classe3	Classe3	Classe3	Classe3
Residu tamís (tamís 0,5 mm)	1429 %	<=0,1	<=0,1	<=0,1	<=0,1	<=0,1	<=0,1	<=0,1
		Classe2	Classe2	Classe2	Classe2	Classe2	Classe2	Classe2
Tendència (7d) sedimentació	12847 %	<=10	<=10	<=10	<=10	<=10	<=10	<=10
		Classe3	Classe3	Classe3	Classe3	Classe3	Classe3	Classe3
Adhesivitat	13614 %	>=90	>=90	>=90	>=90	>=90	>=90	>=90
		Classe3	Classe3	Classe3	Classe3	Classe3	Classe3	Classe3

Taula 214.3.b Especificacions del Betum asfàltic residual

Denominació	UNE-EN	C60B3	C60B3	C60B3	C60BF4	C50BF4	C60B4	C60B5

13808	ADH	TER	CUR	IMP	IMP	MIC	REC		
Característiques	UNE-EN	U	Assajos sobre lligant residual						
Residu per evaporació, segons UNE-EN 13074-1									
Penetració 25°C	1426	0,1mm	<=330 Classe7	<=50 Classe2	<=330 Classe7	<=330 Classe7	<=100 Classe3	<=330 Classe7	
Penetració 15°C	1426	0,1mm	-	-	-	>300 Class10	>300 Class10	-	
Punt de reblaniment	1427	°C	>=35 Classe8	>=50 Classe4	>=35 Classe8	<=35 Classe8	<=35 Classe8	>=43 Classe6	>=35 Classe8
Residu per evaporació, segons UNE-EN 13074-1, seguit d'estabilització segons UNE-EN 13074-2									
Penetració 25°C	1426	0,1mm	<=220 Classe5	<=50 Classe2	<=220 Classe5	<=220 Classe5	<=270 Classe6	<=100 Classe3	<=220 Classe6
Punt de reblaniment	1427	°C	>=35 Classe8	>=50 Classe4	>=35 Classe8	<=35 Classe8	<=35 Classe8	>=43 Classe6	>=35 Classe8

Taula 214.4.a Especificacions de les emulsions bituminoses catióniques modificades

Denominació UNE-EN 13808	C60BP3 ADH	C60BP3 TER	C60BP4 MIC		
Característiques	UNE-EN	Unitat	Assajos sobre emulsió original		
Índex de trencament	13075-1		70-155 Classe 3	70-155 Classe 3	110-195 classe 4
Contingut de lligant per contingut d'aigua	1428	%	58-62 Classe 6	58-62 Classe 6	58-62 Classe 6
Contingut fluid. destil·lació	1431	%	<=2,0 Classe 2	<=2,0 Classe 2	<=2,0 Classe 2
Temps de fluència (2 mm, 40°C)	12846 -1	S	40-130 Classe 4	40-130 Classe 4	15-70 Classe 3
Residu tamís (per tamís 0,5 mm)	1429	%	<=0,1 Classe 2	<=0,1 Classe 2	<=0,1 Classe
Tendència a la sedimentació (7D)	12847	%	<=10 Classe 3	<=10 Classe 3	<=10 Classe 3
Adhesivitat	13614	%	>=90 Classe 3	>=90 Classe 3	>=90 Classe 3

Taula 214.4.b Especificacions del lligant residual

Denominació UNE-EN 13808	C60BP3 ADH	C60BP3 TER	C60BP4 MIC		
Característiques	UNE-EN	Unitat	Assajos sobre lligant residual		
Residu per evaporació, segons UNE-EN 13074-1					
Penetració 25°C	1426	0,1 mm	<=330 Classe 7	<=50 Classe 2	<=100 Classe 3
Punt de reblaniment	1427	°C	>=35 Classe 8	>=55 Classe 3	>=50 Classe 4

Cohesió per assaig pèndul	13588	J/cm2	>=0,5 Classe 6	>=0,5 Classe 6	>=0,5 Classe 6
Recuperació elàstica ,25°C	13398	%	DV Classe 1	>=50 Classe 5	>=50 Classe 5
Residu per evaporació UNE-EN 13074-1, seguit d'estabilització UNE-EN 13074-2					
Penetració 25°C	1426	0,1 mm	<=220 Classe 5	<=50 Classe 2	<=100 Classe 3
Punt de reblaniment	1427	°C	>=43 Classe 6	>=55 Classe 3	>=50 Classe 4
Cohesió per assaig pèndul	13588	J/cm2	>=0,5 Classe 6	>=0,5 Classe 6	>=0,5 Classe 6
Recuperació elàstica ,25°C	13398	%	>=50 Classe 5	DV Classe 1	DV Classe 1

DV: Valor declarat per el fabricant.

2.- CONDICIONS DE SUBMINISTRAMENT I EMMAGATZEMATGE

CARACTERÍSTIQUES GENERALS:

El sistema de transport i les instal·lacions d'emmagatzematge han de tenir l'aprovació de la DF que les comprovarà per tal que no es pugui alterar la qualitat del material. De no obtenir-ne l'aprovació corresponent, es suspènirà la utilització del contingut del tanc fins a la comprovació de les característiques que es cregui oportunes d'entre les indicades a la normativa vigent o al plec.

EMULSIONS BITUMINOSSES:

Subministrament en cisternes, si aquestes han contingut altres líquids, hauran d'estar completament netes abans de la càrrega. Les cisternes disposaran d'un element adient que permeti prendre mostres. Emmagatzematge en un o diversos tancs aïllats entre si i amb boques de ventilació, comptaran amb aparells de mesura i seguretat, i disposaran de vàlvula per a presa de mostres.

Les emulsions bituminoses de trencament lent (I.trencament 4 a 5), per a microaglomerats i reciclats en fred, es transportaran en cisternes completes (>=90%), a temperatura < 50°C.

En emulsions de trencament lent i termoadherents (TER) que s'emmagatzemin més de 7 dies, caldrà assegurar la seva homogeneïtat prèviament a la posada a obra.

Quan els tancs no disposin de mitjans de càrrega propis, les cisternes de transport estaran dotades de mitjans pneumàtics o mecànics per al transvasament ràpid.

Les canonades i bombes utilitzades en el transvasament de l'emulsió cal que estiguin disposades de tal manera que sigui fàcil netejar-les després de cada aplicació.

3.- UNITAT I CRITERI D'AMIDAMENT

Unitat d'amidament: la indicada a la descripció de l'element

Criteri d'amidament: quantitat necessària subministrada a l'obra

4.- NORMATIVA DE COMPLIMENT OBLIGATORI

* Orden de 6 de febrero de 1976 por la que se aprueba el Pliego de Prescripciones Técnicas Generales para Obras de Carreteras y Puentes (PG-3).

* Orden FOM/2523/2014, de 12 de diciembre, por la que se actualizan determinados artículos del Pliego de Prescripciones Técnicas Generales para Obras de Carreteras y Puentes, relativos a materiales básicos, a firmes y pavimentos, y a señalización, balizamiento y sistemas de contención de vehículos (PG-3).

EMULSIÓ BITUMINOSA:

UNE-EN 13808:2013 Betunes y ligantes bituminosos. Especificaciones de las emulsiones bituminosas catiónicas.

UNE-EN 13808:2013/1M:2014 Betunes y ligantes bituminosos. Especificaciones de las emulsiones bituminosas catiónicas.

5.- CONDICIONS DE CONTROL DE RECEPCIÓ

CONDICIONS DE MARCATGE I CONTROL DE LA DOCUMENTACIÓ:

El subministrador ha de posar a disposició de la DF si aquesta ho demana, la següent documentació, que acredita el marcatge CE, segons el sistema d'avaluació de conformitat aplicable:

- Betums asfàltics convencionals, betums modificats amb polímers i emulsions bituminoses: -
Productes per a construcció i tractament superficial de carreteres: - Sistema 2+: Declaració de Prestacions

- Betums asfàltics durs: - Productes per a construcció i manteniment de carreteres: - Sistema 2+: Declaració de Prestacions

- Betums asfàltics multigràu: - Productes per a construcció i manteniment de carreteres, aeroports i àrees pavimentades: - Sistema 2+: Declaració de Prestacions

Cada cisterna que arribi a l'obra s'acompanyarà d'albarà i informació de l'etiquetat i marcatge CE corresponent.

L'albarà ha d'incloure:

- Nom i direcció de l'empresa subministradora.
- Data de fabricació i subministrament.
- Identificació del vehicle que ho transporta.
- Quantitat subministrada.
- Denominació comercial i tipus d'emulsió bituminosa, betum asfàltic o betum modificat subministrat.
- Nom i direcció del comprador i destí.
- Referència de la comanda.

L'etiquetat i marcat CE ha d'incloure:

- Símbol del marcatge CE.
- Nombre d'identificació de l'organisme de certificació.
- Nombre o marca identificativa i direcció del fabricant.
- Dues últimes xifres de l'any en que es fixa el marcatge.
- Nombre de referència de la declaració de prestacions.
- Referència a la norma europea corresponent: - Emulsions bituminoses: segons EN 13808. -
Betum asfàltic convencional: segons EN 12591. - Betum asfàltic dur: segons EN 13924-1. -
Betum asfàltic multigràu: segons EN 13924-2.

- Descripció del producte: nombre genèric, tipus i ús previst

Certificat del fabricant que l'emulsió o lligant, no conté en la seva composició quitrans, ni substàncies derivades de la destil·lació de productes carbonosos, ni betums oxidats.

CONDICIONS DE MARCATGE I CONTROL DE LA DOCUMENTACIÓ EN EMULSIONS BITUMINUSES

L'etiquetatge i marcatge CE incorporarà a més informació de les següents característiques essencials incloses a la norma UNE-EN 13808:

- Viscositat, segons UNE-EN 12846-1.
- Adhesivitat, segons UNE-EN 13614.
- Índex de trencament, segons UNE-EN 13075-1.
- Estabilitat mescla amb ciment, segons UNE-EN 12848.
- Característiques del lligant residual per evaporació, segons UNE-EN 13074-1: - Consistència a temperatura de servei intermèdia (penetració a 25°C, segons UNE-EN 1426). - Consistència a temperatura de servei elevada (punt de reblaniment, segons UNE-EN 1427). - Cohesió lligant residual en emulsions bituminoses modificades (pèndol, segons UNE-EN 13588).
- Característiques del lligant residual per evaporació segons UNE-EN 13074-1, seguit d'estabilització segons UNE-EN 13074-2: - Durabilitat consistència temperatura de servei intermèdia (penetració retinguda, segons UNE-EN 1426). - Durabilitat consistència temperatura de servei elevada (increment punt reblaniment, segons UNE-EN 1427). - Durabilitat cohesió en emulsions bituminoses modificades (pèndol, segons UNE-EN 13588).

OPERACIONS DE CONTROL:

Control de recepció:

- Verificació documental del fet que els valors declarats pel fabricant en els documents que acompanyen el Marcatge CE son conforme a les especificacions exigides.

Control addicional:

- Verificació de les característiques especificades a l'apartat 1 d'aquest Plec, quan ho requereixi la DF, amb una freqüència d'1 vegada al mes i almenys 3 vegades durant l'execució de l'obra, per a cada tipus i composició d'emulsió o lligant.

OPERACIONS DE CONTROL EN EMULSIONS BITUMINUSES:

Control de recepció (quan la DF ho consideri oportú):

- Càrrega de les partícules, segons UNE-EN 1430.
- Propietats perceptibles, segons UNE-EN 1425.
- Índex de trencament, segons UNE-EN 13075-1.
- Contingut d'aigua, segons UNE-EN 1428.
- Tamisatge, segons UNE-EN 1429.
- Temps de fluència, segons UNE-EN 12846-1.

Control en el moment d'utilització:

- Càrrega de les partícules, segons UNE-EN 1430.

- Propietats perceptibles, segons UNE-EN 1425.
 - Índex de trencament, segons UNE-EN 13075-1.
 - Contingut d'aigua, segons UNE-EN 1428.
 - Tamisatge, segons UNE-EN 1429.
 - Temps de fluència, segons UNE-EN 12846-1.
- Control adicional, en cas d'emmagatzematge > 15 dies o > 7 dies per a emulsions de trencament lent o termoadherents:
- Tamisatge, segons UNE-EN 1429.
 - Contingut de lligant, segons UNE-EN 1428.
- CRITERI DE PRESA DE MOSTRES EN EMULSIONS BITUMINOSAS:
- Control de recepció:
- 2 mostres > = 2 kg segons l'UNE-EN 58. Es prendran de cada cisterna, en el moment de transvasament al tanc d'emmagatzematge.
 - Els controls es realitzaran sobre una de les mostres, l'altra es conservarà durant un mínim de 15 dies per a realitzar assaigs de contrast, en cas que sigui necessari.
- Control en el moment d'utilització:
- Es considera com a lot, que s'acceptarà o rebutjarà en bloc: - Quantitat de 30 t. - Fracció diària, o fracció setmanal en cas d'ocupació en regs d'adherència, imprimació i curat.
 - 2 mostres > = 2 kg segons l'UNE-EN 58. Es prendran de cada cisterna, en el moment de transvasament al tanc d'emmagatzematge.
 - Els controls es realitzaran sobre una de les mostres, l'altra es conservarà durant un mínim de 15 dies per a realitzar assaigs de contrast, en cas que sigui necessari.
- Control adicional:
- 2 mostres, una de la part superior i l'altra de la part inferior del tanc d'emmagatzematge.
- INTERPRETACIÓ DE RESULTATS I ACTUACIONS EN CAS D'INCOMPLIMENT:
- La DF indicarà les mesures a adoptar en cas que els lligants hidrocarbonats no compleixin alguna de les especificacions establertes a les taules de l'article corresponent del PG-3.

B0 MATERIALS BÀSICS

B06 FORMIGONS

B069- FORMIGÓ D'ÚS NO ESTRUCTURAL

0.- ELEMENTS QUE CONTEMPLA EL PLEC

B069-2A9J.

Plec de condicions

1.- DEFINICIÓ I CONDICIONS DELS ELEMENTS

Formigons que no aporten responsabilitat estructural a la construcció, però col·laboren a millorar la durabilitat del formigó estructural (formigons de neteja) o aporten el volum necessari d'un material resistent per a conformar la geometria requerida per un fi concret.

S'han considerat els materials següents:

- Formigons de neteja, destinats a evitar la contaminació de les armadures i la dessecació del formigó estructural al procés d'abocat
- Formigó no estructural destinat a conformar volums de material resistent

CARACTERÍSTIQUES GENERALS:

Els ciments que es poden utilitzar en formigó no estructural són:

- Prefabricats no estructurals: Ciments comuns excepte CEM II/A-Q, CEM II/B-Q, CEM II/A-W, CEM II/B-W, CEM II/A-T, CEM II/B-T, CEM III/C
- Formigons de neteja i replens de rases: Ciments comuns

- Altres formigons executats a l'obra: Ciment per a usos especials ESP VI-1 i ciments comuns excepte CEM II/A-Q, CEM II/B-Q, CEM II/A-W, CEM II/B-W, CEM II/A-T, CEM II/B-T, CEM III/C

Els àrids a utilitzar poden ser sorres i graves rodades o procedents de matxuqueig, o escòries siderúrgiques adequades. S'ha de poder utilitzar fins a un 100% d'àrid gros reciclat, sempre que compleixi amb les especificacions de l'annex 15 de l'EHE-08 amb respecte a les condicions físico-mecàniques i als requisits químics.

S'hauran d'utilitzar additius reductors d'aigua, ja que els formigons d'ús no estructural contenen poc ciment.

Els components del formigó, la seva dosificació, el procés de fabricació i el transport han d'estar d'acord amb les prescripcions de l'EHE-08 o el CODI ESTRUCTURAL.

El control dels components s'ha de realitzar d'acord als àmbits 0101, 0521, 0531, 0701 i 1011.

Els formigons de neteja han de tenir una dosificació mínima de 150 kg/m³ de ciment.

La mida màxima del granulat es recomanable sigui inferior a 30 mm.

Es tipificaran de la manera següent: HL-150/C/TM, on C = consistència i TM= mida màxima del granulat.

Els formigons no estructurals han de tenir una resistència característica mínima de 15 N/mm², i es recomanable que la mida màxima del granulat sigui inferior a 40 mm.

Es tipificaran HNE-15/C/TM, on C= consistència i TM = mida màxima del granulat.

S'ha d'utilitzar preferentment, formigó de resistència 15 N/mm², tret que la DF indiqui el contrari.

En cap cas la proporció en pes de l'additiu no ha de superar el 5% del pes del ciment utilitzat.

Si s'utilitzen cendres volants no han de superar el 35% del pes del ciment.

Classe resistent del ciment: $\geq 32,5$

Contingut de ciment: ≥ 150 kg/m³

Assentament en el con d'Abrams (UNE EN 12350-2):

- Consistència seca: 0 - 2 cm
- Consistència plàstica: 3 - 5 cm
- Consistència tova: 6 - 9 cm

Toleràncies:

- Assentament en el con d'Abrams: - Consistència seca: Nul - Consistència plàstica o tova:
 ± 1 cm

Toleràncies respecte de la dosificació:

- Contingut de ciment, en pes: $\pm 3\%$
- Contingut de granulats, en pes: $\pm 3\%$
- Contingut d'aigua: $\pm 3\%$
- Contingut d'additius: $\pm 5\%$
- Contingut d'addicions: $\pm 3\%$

2.- CONDICIONS DE SUBMINISTRAMENT I EMMAGATZEMATGE

Subministrament: En camions formigonera.

El formigó ha d'arribar a l'obra sense alteracions en les seves característiques, formant una barreja homogènia i sense haver iniciat l'adormiment.

Queda expressament prohibit l'addició al formigó de qualsevol quantitat d'aigua o altres substàncies que puguin alterar la composició original.

Emmagatzematge: No es pot emmagatzemar.

3.- UNITAT I CRITERI D'AMIDAMENT

Unitat d'amidament: la indicada a la descripció de l'element

Criteri d'amidament: quantitat necessària subministrada a l'obra

4.- NORMATIVA DE COMPLIMENT OBLIGATORI

Real Decreto 1247/2008, de 18 de julio, por el que se aprueba la Instrucción de Hormigón Estructural (EHE-08).

5.- CONDICIONS DE CONTROL DE RECEPCIÓ

CONDICIONS DE MARCATGE I CONTROL DE LA DOCUMENTACIÓ:

El subministrador ha de lliurar amb cada càrrega un full on constin, com a mínim, les dades següents:

- Identificació del subministrador
- Número de sèrie de la fulla de subministrament
- Nom de la central de formigó
- Identificació del peticionari
- Data i hora de lliurament
- Quantitat de formigó subministrat
- Designació del formigó d'acord amb l'annex 18 de l'EHE, indicant el tipus (HL- per a formigons de neteja i HNE- per a formigons no estructurals), la resistència a compressió o la dosificació de ciment, la consistència i la mida màxima del granulat.
- Dosificació real del formigó incloent com a mínim la informació següent: - Tipus i contingut de ciment - Relació aigua ciment - Contingut en addicions, si es el cas - Tipus i quantitat d'additius - Tipus d'additiu segons UNE_EN 934-2, si n'hi ha
- Identificació del ciment, additius i addicions emprats

- Identificació del lloc de subministrament
- Identificació del camió que transporta el formigó
- Hora límit d'ús del formigó

OPERACIONS DE CONTROL:

Les tasques de control a realitzar són les següents:

- Aprovació de la dosificació presentada pel contractista
- Control de les condicions de subministrament.
- Comprovació de la consistència (con d'Abrams) (UNE-EN 12350-2)
- Inspeccions no periòdiques a la planta per tenir constància que es fabrica el formigó amb la dosificació correcta.

La DF ha de poder eximir la realització dels assaigs característics de dosificació quan el formigó que es vagi a subministrar estigui en possessió d'un distintiu de qualitat oficialment reconegut, o quan es disposi d'un certificat de dosificació amb una antiguitat màxima de 6 mesos.

CRITERIS DE PRESA DE MOSTRES:

Els controls s'han de realitzar segons les instruccions de la DF i la norma EHE o CODI ESTRUCTURAL.

INTERPRETACIÓ DE RESULTATS I ACTUACIONS EN CAS D'INCOMPLIMENT:

La dosificació proposada ha de garantir la resistència exigida al plec de condicions.

No s'ha d'acceptar el subministrament de formigó que no arribi identificat segons les condicions del plec.

Quan la consistència s'hagi definit pel seu tipus, segons l'art. 31.5, s'acceptarà el formigó si la mitjana aritmètica dels dos valors obtinguts està compresa dins del interval corresponent.

Si s'ha definit pel seu assentament, s'acceptarà el formigó quan la mitjana dels dos valors estigui compresa dins de la tolerància exigida.

El incompliment d'aquests criteris suposarà el rebuig de la pastada.

B0 MATERIALS BÀSICS**B06 FORMIGONS****B06E- FORMIGÓ ESTRUCTURAL****0.- ELEMENTS QUE CONTEMPLA EL PLEC**

B06E-12DD,B06E-12CD,B06E-12C5.

Plec de condicions

1.- DEFINICIÓ I CONDICIONS DELS ELEMENTS

Formigó amb o sense addicions (cendres volants o fum de sílice), elaborat en una central formigonera legalment autoritzada d'acord amb el títol 4t. de la llei 21/1992 de 16 de juliol d'indústria i el Real Decret 697/1995 de 28 d'abril.

CARACTERÍSTIQUES DELS FORMIGONS D'ÚS ESTRUCTURAL:

Els components del formigó, la seva dosificació, el procés de fabricació i el transport han d'estar d'acord amb les prescripcions de l'EHE-08.

La designació del formigó fabricat en central es pot fer per propietats o per dosificació i s'expressarà, com a mínim, la següent informació:

- Consistència
- Grandària màxima del granulat
- Tipus d'ambient al que s'exposarà el formigó
- Resistència característica a compressió per als formigons designats per propietats
- Contingut de ciment expressat en kg/m³, per als formigons designats per dosificació
- La indicació de l'ús estructural que ha de tenir el formigó: en massa, armat o pretesat

La designació per propietats s'ha de fer d'acord amb el format: T-R/C/TM/A

- T: Indicatiu que serà HM per al formigó en massa, HA pel formigó armat, i HP per al formigó pretesat
- R: Resistència característica a compressió, en N/mm² (20-25-30-35-40-45-50-55-60-70-80-90-100)
- C: Lletra indicativa del tipus de consistència: L Líquida, F fluida, B tova, P plàstica i S seca
- TM: Grandària màxima del granulat en mm.
- A: Designació de l'ambient al que s'exposarà el formigó

En els formigons designats per propietats, el subministrador ha d'establir la composició de la mescla del formigó, garantint al peticionari les característiques especificades de grandària màxima del granulat, consistència i resistència característica, així com les limitacions derivades del tipus

d'ambient especificat (contingut de ciment i relació aigua/ciment).

En els formigons designats per dosificació, el peticionari es responsable de la congruència de les característiques especificades de grandària màxima del granulat, consistència i contingut en ciment per metre cúbic de formigó, i el subministrador les haurà de garantir, indicant també, la relació aigua/ciment que ha emprat.

En els formigons amb característiques especials o d'altres de les especificades a la designació, les garanties i les dades que el subministrador hagi d'aportar, s'han d'especificar abans de l'inici del subministrament.

El formigó ha de complir amb les exigències de qualitat que estableix l'article 37.2.3 de la norma EHE-08.

Si el formigó està destinat a una obra amb armadures pretesades, podrà contindre cendres volants sense que aquestes excedeixin el 20% del pes del ciment, i si es tracta de fum de silici no podrà excedir el 10%

Si el formigó està destinat a obres de formigó en massa o armat, la DF pot autoritzar l'us de cendres volants o fum de silici per la seva confecció. En estructures d'edificació, si s'utilitzen cendres volants no han de superar el 35% del pes del ciment. Si s'utilitza fum de silici no ha de superar el 10% del pes del ciment. La quantitat mínima de ciment s'especifica a l'article 37.3.2 de la norma EHE-08

La central que subministri formigó amb cendres volants realitzarà un control sobre la producció segons l'art. 30 de la norma EHE-08 i ha de posar els resultats de l'anàlisi a l'abast de la DF, o disposarà d'un distintiu de qualitat oficialment reconegut

Les cendres volants han de complir en qualsevol cas les especificacions de la norma UNE_EN 450. Els additius hauran de ser del tipus que estableix l'article 29.2 de l'EHE-08 i complir l'UNE EN 934-2

En cap cas la proporció en pes de l'additiu no ha de superar el 5% del pes del ciment utilitzat. Classificació dels formigons per la seva resistència a compressió:

- Si $f_{ck} \leq 50 \text{ N/mm}^2$, resistència standard
- Si $f_{ck} > 50 \text{ N/mm}^2$, alta resistència

Si no es disposa més que de resultats a 28 dies d'edat, es podran admetre com a valors de resistència a j dies d'edat els valors resultants de la fórmula següent:

- $f_{cm}(t) = f_{cc}(t) \cdot f_{cm}$
- $f_{cc} = \exp s [1 - (28/t)^{1/2}]$

(on f_{cm} : Resistència mitja a compressió a 28 dies, f_{cc} : coeficient que depèn de l'edat del formigó, t : edat del formigó en dies, s : coeficient en funció del tipus de ciment (= 0,2 per a ciments d'alta resistència i enduriment ràpid (CEM 42,5R, CEM 52,5R), = 0,25 per a ciments normals i d'enduriment ràpid (CEM 32,5R, CEM 42,5), = 0,38 per a ciments d'enduriment lent (CEM 32,25))).

Valor mínim de la resistència:

- Formigons en massa $\geq 20 \text{ N/mm}^2$
- Formigons armats o pretesats $\geq 25 \text{ N/mm}^2$

Tipus de ciment:

- Formigó en massa: Ciments comuns excepte els tipus CEM II/A-Q, CEM II/B-Q, CEM II/A-W, CEM II/B-W, CEM II/A-T, CEM II/B-T i CEM III/C (UNE-EN 197-1), Ciments per a usos especials ESP VI-1 (UNE 80307)
- Formigó armat: Ciments comuns excepte els tipus CEM II/A-Q, CEM II/B-Q, CEM II/A-W, CEM II/B-W, CEM II/A-T, CEM II/B-T, CEM III/C i CEM V/B (UNE-EN 197-1)
- Formigó pretesat: Ciments comuns tipus CEM I, CEM II/A-D, CEM II/A-V, CEM II/A-P i CEM II/A-M(V,P) (UNE-EN 197-1)

- Es considera inclòs dins dels ciments comuns els ciments blancs (UNE 80305)

- Es consideren inclosos els ciments de característiques addicionals com els resistents als sulfats i/o a l'aigua de mar (UNE 80303-1 i UNE 80303-2), i els de baix calor d'hidratació (UNE-EN 14216)

Classe del ciment: 32,5 N

Densitats dels formigons:

- Formigons en massa (HM): - 2.300 kg/m³ si $f_{ck} \leq 50 \text{ N/mm}^2$ - 2.400 kg/m³ si $f_{ck} > 50 \text{ N/mm}^2$
- Formigons armats i pretesats (HA-HP): 2500 kg/m³

El contingut mínim de ciment ha d'estar d'acord amb les prescripcions de la norma EHE-08, en funció de la classe d'exposició (taula 37.3.2.a). La quantitat mínima de ciment considerant el tipus d'exposició més favorable ha de ser:

- Obres de formigó en massa: $\geq 200 \text{ kg/m}^3$
- Obres de formigó armat: $\geq 250 \text{ kg/m}^3$
- Obres de formigó pretesat: $\geq 275 \text{ kg/m}^3$
- A totes les obres: $\leq 500 \text{ kg/m}^3$

La relació aigua/ciment ha d'estar d'acord amb les prescripcions de la norma EHE-08, en funció de la classe d'exposició (taula 37.3.2.a). La relació aigua/ciment considerant el tipus d'exposició més favorable ha de ser:

- Formigó en massa: $\leq 0,65$
- Formigó armat: $\leq 0,65$
- Formigó pretesat: $\leq 0,60$

Assentament en el con d'Abrams (UNE EN 12350-2):

- Consistència seca: 0 - 2 cm

- Consistència plàstica: 3 - 5 cm
- Consistència tova: 6 - 9 cm
- Consistència fluida: 10-15 cm
- Consistència líquida: 16-20 cm

La consistència (L) líquida només es podrà aconseguir mitjançant additiu superfluidificant Ió clor total aportat per components d'un formigó no pot superar:

- Pretensat: $\leq 0,2\%$ pes de ciment
- Armat: $\leq 0,4\%$ pes de ciment
- En massa amb armadura de fissuració: $\leq 0,4\%$ pes de ciment

Quantitat total de fins (sedàs 0,063) al formigó, corresponents als granulats i al ciment:

- Si l'aigua és standard: $< 175 \text{ kg/m}^3$
- Si l'aigua és reciclada: $< 185 \text{ kg/m}^3$

Toleràncies:

- Assentament en el con d'Abrams: $\pm 1 \text{ cm}$
- Consistència seca: Nul
- Consistència plàstica o tova: $\pm 2 \text{ cm}$
- Consistència fluida: $\pm 2 \text{ cm}$
- Consistència líquida: $\pm 2 \text{ cm}$

FORMIGONS PER A PILOTS FORMIGONATS "IN SITU"

Tamany màxim del granulat. El més petit dels següents valors:

- $\leq 32 \text{ mm}$
- $\leq 1/4$ separació entre barres d'acer longitudinals

Dosificacions de pastat:

- Contingut de ciment: $\geq 375 \text{ kg/m}^3$
- Formigons abocats en sec: $\geq 325 \text{ kg/m}^3$
- Formigons submergits: $\geq 375 \text{ kg/m}^3$
- Relació aigua-ciment (A/C): $< 0,6$

- Contingut de fins d $< 0,125$ (ciment inclòs): $\geq 400 \text{ kg/m}^3$
- Granulat gruixut d $> 8 \text{ mm}$: $\geq 400 \text{ kg/m}^3$

Granulat gruixut d $\leq 8 \text{ mm}$: $\geq 450 \text{ kg/m}^3$

Consistència del formigó:

Assentament con d'Abrams(mm)	Condicions d'ús
130 \leq H \leq 180	- Formigó abocat en sec
H \geq 160	- Formigó bombejat, submergit o abocat sota aigua amb tub tremie
H \geq 180	- Formigó submergit, abocat sota fluid estabilitzador amb tub tremie

El formigó ha de tenir la docilitat i fluïdesa adequada, i aquests valors s'han de mantenir durant tot el procés de formigonat, per tal d'evitar embussos als tubs de formigonar.

FORMIGONS PER A PANTALLES FORMIGONADES "IN SITU"

Contingut mínim de ciment en funció de la grandària màxima del granulat:

Grandària màxima del granulat(mm)	Contingut mínim de ciment(kg)
32	350
25	370
20	385
16	400

Grandària màxima del granulat. El més petit dels següents valors:

- $\leq 32 \text{ mm}$
- $\leq 1/4$ separació entre barres d'acer longitudinals

Dosificacions de pastat:

- Contingut de ciment en pantalles contínues de formigó armat: $\geq 325 \text{ kg/m}^3$
- Formigons submergits: $\geq 375 \text{ kg/m}^3$
- Formigons abocats en sec: $\geq 325 \text{ kg/m}^3$

- Relació aigua-ciment: $0,45 < A/C < 0,6$

- Contingut de fins d $\leq 0,125 \text{ mm}$ (ciment inclòs): $\leq 450 \text{ kg/m}^3$
- Granulat gruixut D $\leq 16 \text{ mm}$: $\leq 450 \text{ kg/m}^3$

- Granulat gruixut D $> 16 \text{ mm}$: $= 400 \text{ kg/m}^3$

- Assentament al con d'Abrams: $160 < A < 220 \text{ mm}$

El formigó ha de tenir la docilitat i fluïdesa adequada, i aquests valors s'han de mantenir durant tot el procés de formigonat, per tal d'evitar embussos als tubs de formigonar.

FORMIGÓ PER A PAVIMENTS

La fabricació del formigó no es podrà iniciar fins que la DF no hagi aprovat la fórmula de treball i el corresponent tram de prova (apartat d'execució). Aquesta fórmula inclourà:

- La identificació de cada fracció d'àrid i la seva proporció ponderal en sec
- La granulometria de la mescla d'àrids per als tamisos 40 mm; 25 mm; 20 mm; 12,5 mm; 8 mm; 4 mm; 2 mm; 1 mm; 0,500 mm; 0,250 mm; 0,125 mm; i 0,063 mm UNE EN 933-2.

- La dosificació de ciment, aigua i, si és el cas de cada additiu, referides a amassada
- La resistència característica a flexotracció a 7 i a 28 dies.
- La consistència del formigó fresc, i el contingut d'aire ocluit.

El pes total de partícules que passen pel tamís 0,125 mm UNE EN 933-2 no serà major de 450 kg/m³, inclòs el ciment.

Contingut de ciment: ≥ 300 kg/m³

Relació aigua/ciment: $\leq 0,46$

Assentament en el con d'Abrams (UNE 83313): 2 - 6 cm

Proporció d'aire ocluit (UNE 83315): $\leq 6\%$

En zones sotmeses a nevades o gelades serà obligatòria la utilització d'un inclusor d'aire, i en aquest cas, la proporció d'aire ocluit en el formigó fresc no serà inferior al 4,5 % en volum.

Toleràncies:

- Assentament en el con d'Abrams: ± 1 cm

2.- CONDICIONS DE SUBMINISTRAMENT I EMMAGATZEMATGE

Subministrament: En camions formigonera.

El formigó ha d'arribar a l'obra sense alteracions en les seves característiques, formant una barreja homogènia i sense haver iniciat l'adormiment.

Queda expressament prohibit l'addició al formigó de qualsevol quantitat d'aigua o altres substàncies que puguin alterar la composició original.

Emmagatzematge: No es pot emmagatzemar.

3.- UNITAT I CRITERI D'AMIDAMENT

Unitat d'amidament: la indicada a la descripció de l'element

Criteri d'amidament: quantitat necessària subministrada a l'obra

4.- NORMATIVA DE COMPLIMENT OBLIGATORI

Real Decreto 1247/2008, de 18 de julio, por el que se aprueba la Instrucción de Hormigón Estructural (EHE-08).

PILOTS I PANTALLES FORMIGONADES "IN SITU"

Documento Básico de Seguridad estructural DB-SE, parte II del CTE, aprobado por el Real Decreto 314/2006.

FORMIGÓ PER A PAVIMENTS

Orden FOM/891/2004, de 1 de marzo, por la que se actualizan determinados artículos del Pliego de Prescripciones Técnicas Generales para Obras de Carreteras y Puentes, relativos a firmes y pavimentos (PG-3).

5.- CONDICIONS DE CONTROL DE RECEPCIÓ

CONDICIONS DE MARCATGE I CONTROL DE LA DOCUMENTACIÓ:

El subministrador ha de lliurar amb cada càrrega un full on constin, com a mínim, les dades següents:

- Identificació del subministrador
- Número de sèrie de la fulla de subministrament
- Data i hora de lliurament
- Nom de la central de formigó
- Identificació del peticionari
- Quantitat de formigó subministrat
- Formigons designats per propietats d'acord a l'art. 39.2 de l'EHE-08, indicant com a mínim:
 - Resistència a la compressió
 - Tipus de consistència
 - Grandària màxima del granulat
- Tipus d'ambient segons la taula 8.2.2 de l'EHE-08
- Formigons designats per dosificació d'acord a l'art. 39.2 de l'EHE-08, indicant com a mínim:
 - Contingut de ciment per m³
 - Relació aigua/ciment
 - Tipus, classe i marca del ciment
- Contingut en addicions
- Contingut en additius
- Tipus d'additiu segons UNE_EN 934-2, si n'hi ha
- Procedència i quantitat de les addicions o indicació que no en té
- Identificació del ciment, additius i addicions
- Designació específica del lloc de subministrament
- Identificació del camió i de la persona que fa la descàrrega
- Hora límit d'us del formigó

OPERACIONS DE CONTROL EN FORMIGÓ ESTRUCTURAL:

Determinació de la dosificació (si és el cas) mitjançant assaigs previs de laboratori. Per a cada dosificació estudiada es realitzaran 3 sèries de 4 provetes, procedents de 3 pastades fabricades

a la central. 2 provetes s'assajaran a compressió i les altres 2 a l'assaig de penetració d'aigua. Assaigs característics de comprovació de la dosificació aprovada. Per a cada tipus de formigó es realitzaran 6 sèries de 2 provetes que s'assajaran a compressió a 28 dies, segons UNE EN 12390-3. No seran necessaris aquests assaigs si el formigó procedeix de central certificada, o es disposa de suficient experiència en el seu ús.

Abans del inici de l'obra, i sempre que sigui necessari segons l'article 37.3.3 de la norma EHE-08, es realitzarà l'assaig de la fondària de penetració d'aigua sota pressió, segons UNE EN 12390-8. Inspeccions no periòdiques a la planta per tenir constància que es fabrica el formigó amb la dosificació correcta.

Per a totes les amassades es durà a terme el corresponent control de les condicions de subministrament.

Control estadístic de la resistència (EHE-08): Per a formigons sense distintiu de qualitat, es realitzaran lots de control de com a màxim:

- Volum de formigonament: $\leq 100 \text{ m}^3$
- Elements o grups d'elements que treballen a compressió: - Temps de formigonament ≤ 2 setmanes; superfície construïda $\leq 500 \text{ m}^2$; Nombre de plantes ≤ 2
- Elements o grups d'elements que treballen a flexió: - Temps de formigonament ≤ 2 setmanes; superfície construïda $\leq 1000 \text{ m}^2$; Nombre de plantes ≤ 2
- Massissos: - Temps de formigonament ≤ 1 setmana

El número de lots no serà inferior a 3. Totes les pastades d'un lot procediran del mateix subministrador, i tindran la mateixa dosificació.

En cas de disposar d'un distintiu oficialment reconegut, es podran augmentar els valors anteriors multiplicant-los per 2 o per 5, en funció del nivell de garantia per al que s'ha efectuat el reconeixement, conforme a l'article 81 de l'EHE-08.

Control 100x100 (EHE-08): Serà d'aplicació a qualsevol estructura, sempre que es faci abans del subministrament del formigó. La conformitat de la resistència es comprova determinant la mateixa en totes les pastades sotmeses a control i calculant el valor de la resistència característica real.

Control indirecte de la resistència (EHE-08): Només es podrà aplicar en formigons que disposin d'un distintiu de qualitat oficialment reconegut i que s'utilitzin en:

- Elements d'edificis de vivendes d'una o dues plantes, amb llums inferiors a 6,00 metres
- Elements d'edificis de vivendes de fins a 4 plantes, que treballin a flexió, amb llums inferiors a 6,00 metres

Haurà de complir, a més, que l'ambient sigui I o II, i que en el projecte s'hagi adoptat una resistència de càlcul a compressió F_{cd} no superior a 10 N/mm^2 .

La DF podrà eximir la realització dels assaigs característics de dosificació quan el formigó que es vagi a subministrar estigui en possessió d'un distintiu de qualitat oficialment reconegut, o quan es disposi d'un certificat de dosificació amb una antiguitat màxima de 6 mesos.

OPERACIONS DE CONTROL EN FORMIGÓ PER A PAVIMENTS:

Determinació de la fórmula de treball. Per a cada dosificació analitzada es realitzarà:

- Confecció de 2 sèries de 2 provetes, segons la norma UNE 83301. Per a cada sèrie es determinarà la consistència (UNE 83313), la resistència a flexotracció a 7 i a 28 dies (UNE 83305) i, si és el cas, el contingut d'aire ocluit (UNE EN 12350-7).

Si la resistència mitja a 7 dies resultés superior al 80% de l'especificada a 28 dies, i no s'haguessin obtingut resultats del contingut d'aire ocluit i de la consistència fora dels límits establerts, es podrà procedir a la realització d'un tram de prova amb aquest formigó. En cas contrari, s'haurà d'esperar als 28 dies i s'introduiran les modificacions necessàries en la dosificació, i es repetiran els assaigs de resistència.

Control de fabricació i recepció.

- Inspecció no sistemàtica a la planta de fabricació del formigó
- Per a cada fracció d'àrid, abans de l'entrada al mesclador, es realitzaran amb la freqüència indicada, els següents assaigs:
 - Com a mínim 2 cops al dia, 1 pel matí i un altre per la tarda:
 - Assaig granulomètric (UNE-EN 933-1) - Equivalent de sorra de l'àrid fi (UNE EN 933-8)
 - Terrossos d'argila (UNE 7133) - Índex de llenques de l'àrid gros (UNE EN 933-3)
 - Proporció de fins que passen pel tamís 0,063 mm (UNE EN 933-2) - Com a mínim 1 cop al mes, i sempre que es canviï de procedència el subministrament: - Coeficient de Los Angeles de l'àrid gros (UNE EN 1097-2) - Substàncies perjudicials (EHE)
- Sobre una mostra de la mescla d'àrids es realitzarà cada dia un assaig granulomètric (UNE EN 933-1)
- Comprovació de l'exactitud de les bàscules de dosificació un cop cada 15 dies.
- Inspecció visual del formigó en cada element de transport i comprovació de la temperatura.
- Recepció del full de subministrament del formigó, per a cada partida.
- Es controlaran com a mínim 2 cops al dia (matí i tarda):
 - Contingut d'aire ocluit en el formigó (UNE 83315)
 - Consistència (UNE 83313)
 - Fabricació de provetes per a assaig a flexotracció (UNE 83301)

CRITERIS DE PRESA DE MOSTRES EN FORMIGÓ ESTRUCTURAL:

Els controls s'han de realitzar segons les instruccions de la DF i la norma EHE.

CRITERIS DE PRESA DE MOSTRES EN FORMIGÓ PER A PAVIMENTS:

Es seguiran els criteris que en cada cas, indiqui la DF. Cada sèrie de provetes es prendrà d'amassades diferents.

Quan s'indica una freqüència temporal de 2 assaigs per dia, es realitzarà un pel mati i l'altre per la tarda.

INTERPRETACIÓ DE RESULTATS I ACTUACIONS EN CAS D'INCOMPLIMENT, EN FORMIGÓ ESTRUCTURAL:

No s'ha d'acceptar el subministrament de formigó que no arribi identificat segons les condicions del plec.

Control estadístic: La conformitat del lot en relació a la resistència es comprovarà a partir dels valors mitjos dels resultats obtinguts sobre 2 provetes agafades de cada una de les N pastades controlades d'acord amb:

- Resistència característica especificada en projecte F_{ck} (N/mm²): ≤ 30 - Formigons amb distintius de qualitat oficialment reconeguts conforme a l'article 81 de l'EHE-08: $N \geq 1$ -
Altres casos: $N \geq 3$

- Resistència característica especificada en projecte F_{ck} (N/mm²): ≥ 35 i ≤ 50 - Formigons amb distintius de qualitat oficialment reconeguts conforme a l'article 81 de l'EHE-08: $N \geq 1$ -
Altres casos: $N \geq 4$

- Resistència característica especificada en projecte F_{ck} (N/mm²): ≥ 50 - Formigons amb distintius de qualitat oficialment reconeguts conforme a l'article 81 de l'EHE-08: $N \geq 2$ -
Altres casos: $N \geq 6$

La presa de mostres es realitzarà aleatòriament entre les pastades de l'obra sotmesa a control. Un cop efectuats els assaigs, s'ordenaran els valors mitjos, xi, de les determinacions de resistència obtingudes per a cadascuna de les N pastades controlades: $x_1 \leq x_2 \leq \dots \leq x_n$

En els casos en que el formigó estigui en possessió d'un distintiu de qualitat oficialment reconegut, s'acceptarà quan $x_i \geq f_{ck}$. A més, es considerarà com un control d'identificació, per tant els criteris d'acceptació en aquest cas tenen per objecte comprovar la pertinença del formigó del lot a una producció molt controlada, amb una resistència certificada i estadísticament avaluada amb un nivell de garantia molt exigent.

Si el formigó no disposa de distintiu, s'acceptarà si:

$$f(x) = x - K_2 r_N \geq f_{ck}$$

on:

- $f(x)$ Funció d'acceptació
- x Valor mig dels resultats obtinguts en les N pastades assajades
- K_2 Coeficient:

Coeficient:

- Número de pastades: - 3 pastades: K_2 1,02; K_3 0,85 - 4 pastades: K_2 0,82; K_3 0,67 -
5 pastades: K_2 0,72; K_3 0,55 - 6 pastades: K_2 0,66; K_3 0,43
- r_N : Valor del recorregut mostrat definit com a: $r_N = x(N) - x(1)$
- $x(1)$: Valor mínim dels resultats obtinguts en les últimes N pastades
- $x(N)$: Valor màxim dels resultats obtinguts en les últimes N pastades
- f_{ck} : Valor de la resistència característica especificada en el projecte

Si el formigó no disposa de distintiu, però es fabrica de forma contínua a central d'obra o són subministrats de forma contínua per la mateixa central de formigó preparat, en els que es controlen a l'obra més de 36 pastades del mateix formigó, s'acceptarà si: $f(x(1)) = x(1) - K_3 s_{35} \geq f_{ck}$.

On: s_{35} Desviació típica mostrat, corresponent a les últimes 35 pastades

Quan la consistència s'hagi definit pel seu tipus, segons l'art. 31.5, s'acceptarà el formigó si la mitjana aritmètica dels dos valors obtinguts està compresa dins del interval corresponent.

Si s'ha definit pel seu assentament, s'acceptarà el formigó quan la mitjana dels dos valors estigui compresa dins de la tolerància exigida.

El incompliment d'aquests criteris suposarà el rebuig de la pastada.

Control 100x100: Per a elements fabricats amb N pastades, el valor de la f_c , real correspon a la resistència de la pastada que, un cop ordenades les N determinacions de menor a major, ocupa el lloc $n=0,05 N$, arrodonint-se n per excés. Si el número de pastades a controlar és igual o inferior a 20, f_c , real serà el valor de la resistència de la pastada més baixa trobada a la sèrie.

S'acceptarà quan: $f_c, real \geq f_{ck}$

Control indirecte: S'acceptarà el formigó subministrat quan es compleixi a la vegada que:

- Els resultats dels assaigs de consistència compleixen amb els apartats anteriors
- Es manté la vigència del distintiu de qualitat del formigó durant la totalitat del subministrament
- Es manté la vigència del reconeixement oficial del distintiu de qualitat

INTERPRETACIÓ DE RESULTATS I ACTUACIONS EN CAS D'INCOMPLIMENT EN FORMIGÓ PER A PAVIMENTS:

- Interpretació dels assaigs característics:

Si la resistència característica a 7 dies resulta superior al 80 % de l'especificada a 28 dies, i els resultats del contingut d'aire ocluit i de la consistència es troben dins dels límits establerts, es podrà iniciar el tram de prova amb el formigó corresponent. En cas contrari, s'haurà d'esperar als resultats a 28 dies i, en el seu cas, s'introduiran els ajustos necessaris a la dosificació, repetint-se els assaigs característics.

- Interpretació dels assaigs de control de resistència:

- El lot s'accepta si la resistència característica a 28 dies és superior a l'exigida. En altres cas: - Si fos inferior a ella, però no al seu 90%, el Contractista podrà escollir entre acceptar les sancions previstes en el Plec de Prescripcions Tècniques Particulars, o sol·licitar la realització d'assaigs d'informació. Aquestes sancions no podran ser inferiors a l'aplicació d'una

penalització al preu unitari del lot, la quantia de la qual sigui igual al doble de la merma de resistència, expressades ambdues en proporció. - Si està per sota del 90%, es realitzaran, a càrrec del contractista, els corresponents assaigs d'informació.

- Assaigs d'informació:

Abans dels 54 dies d'acabada l'estesa del lot, s'extrauran 6 testimonis cilíndrics (UNE 83302) que s'assajaran a tracció indirecta (UNE 83306) a edat de 56 dies. La conservació dels testimonis durant les 48 hores anteriors a l'assaig es realitzarà segons la norma UNE 83302.

El valor mig dels resultats dels assaigs d'informació del lot es compararan amb el resultat mig corresponent al tram de prova. El lot s'accepta si la resistència mitjana del lot és superior. En cas d'incompliment, cal distingir tres casos: - Si fos inferior a ell, però no al seu 90%, s'aplicaran al lot les sancions previstes en el Plec de Prescripcions Tècniques Particulars. -

Si fos inferior al seu 90%, però no al seu 70%, el Director de les Obres podrà aplicar les sancions previstes en el Plec de Prescripcions Tècniques Particulars, o bé ordenar la demolició del lot i la seva reconstrucció, a càrrec del Contractista. - Si fos inferior al seu 70% es demolirà el lot i es reconstruirà, a càrrec del Contractista.

Les sancions referides no podran ser inferiors a l'aplicació d'una penalització al preu unitari del lot, la quantia del qual sigui igual al doble de la merma de resistència, expressades ambdues en proporció.

La resistència de cada pastada a una determinada edat, es determinarà com a mitjana de les resistències de les provetes fabricades amb un formigó de la pastada en qüestió i assajades a l'edat determinada. A partir de la mínima resistència obtinguda en qualsevol pastada del lot, es podrà estimar la característica multiplicant aquella per un coeficient donat per la taula següent:

Coeficient (En funció del nombre de sèries que formen el lot):

- 2 sèries: 0,88
- 3 sèries: 0,91
- 4 sèries: 0,93
- 5 sèries: 0,95
- 6 sèries: 0,96

Quan l'assentament en el con d'Abrams no s'ajusti als valors especificats a la fórmula de treball, es rebutjarà el camió controlat.

B0 MATERIALS BÀSICS

B07 MORTERS DE COMPRA

B07L- MORTER PER A RAM DE PALETA

0.- ELEMENTS QUE CONTEMPLA EL PLEC

B07L-1PY6,B07L-1PYA.

Plec de condicions

1.- DEFINICIÓ I CONDICIONS DELS ELEMENTS

Barreja d'un o més conglomerants minerals amb granulats triats i additius especials.

- Morter de ram de paleta

CARACTERÍSTIQUES GENERALS:

No ha de tenir grumolls ni principis d'aglomeració.

MORTER DE RAM DE PALETA:

Mescla formada per un o varis conglomerants inorgànics, granulats, aigua i addicions o additius (en el seu cas), per a fàbriques d'obra ceràmica (façanes, murs, pilars, envans) com a material d'unió i rejuntat.

S'han considerat els tipus següents:

- Morter d'us corrent (G): sense característiques especials

- Morter per a junts i capes fines (T): Morter dissenyat amb una mida màxima del granulat menor o igual al valor que figura especificat

- Morter de ram de paleta lleuger (L): Morter dissenyat que la seva densitat (endurit i sec), es inferior o igual al valor que figura especificat

La classe del morter es defineix per la lletra M seguida del valor de la resistència a compressió mínima declarada pel fabricant en N/mm².

En els morters prescrits, el fabricant declararà la proporció de tots els components de la mescla,

en volum o en pes.

Les característiques següents han de complir amb els valors declarats pel fabricant, assajades segons la norma corresponent:

- Característiques dels morters frescos: - Temps d'us (EN 1015-9) - Contingut en ions clorur (EN-EN 1015-17): $\leq 0,1\%$ - Contingut en aire (EN 1015-7) o (EN 1015-6) si s'han utilitzat granulats porosos
- Característiques dels morters endurits: - Resistència a compressió (EN 1015-11) - Resistència d'unió (adhesió) (EN 1052-3) - Absorció d'aigua (EN 1015-18) - Permeabilitat al vapor d'aigua (EN 1745) - Densitat (morter endurit i sec) (EN 1015-10) - Conductivitat tèrmica (EN 1745) - Durabilitat (resistència als cicles de gel/desgel) (comprovat segons les disposicions que li siguin aplicables)
- Característiques addicionals per als morters lleugers: - Densitat (UNE-EN 1015-10): ≤ 1300 kg/m³
- Característiques addicionals per als morters per a junts i capes fines: - Mida màxima del granulat (EN 1015-1): ≤ 2 mm - Temps obert o temps de correcció (EN 1015-9)
- Reacció davant del foc: - Material amb contingut de matèria orgànica $\leq 1,0\%$: Classe A1 - Material amb contingut de matèria orgànica $> 1,0\%$: Classe segons UNE-EN 13501-1

2.- CONDICIONS DE SUBMINISTRAMENT I EMMAGATZEMATGE

Subministrament: en envasos tancats hermèticament.

Emmagatzematge: En el seu envàs d'origen i en llocs secs, sense contacte directe amb el terra i protegit de la intempèrie, de manera que no se n'alterin les condicions inicials.

3.- UNITAT I CRITERI D'AMIDAMENT

Unitat d'amidament: la indicada a la descripció de l'element

Criteri d'amidament: quantitat necessària subministrada a l'obra

4.- NORMATIVA DE COMPLIMENT OBLIGATORI

MORTER DE RAM DE PALETA:

UNE-EN 998-2:2004 Especificaciones de los morteros para albañilería. Parte 2: Morteros para albañilería.

5.- CONDICIONS DE CONTROL DE RECEPCIÓ

CONDICIONS DE MARCATGE I CONTROL DE LA DOCUMENTACIÓ EN MORTER DE RAM DE PALETA:

El subministrador ha de posar a disposició de la DF en el cas que aquesta ho sol·liciti, la documentació següent, que acredita el marcatge CE, segons el sistema d'avaluació de conformitat aplicable, d'acord amb el que disposa l'apartat 7.2.1 del CTE: - Productes per a murs, pilars i particions (morters dissenyats*). * Morter amb una composició i sistema de fabricació escollits pel fabricant per tal d'obtenir les propietats especificades (concepte de prestació): -

Sistema 2+: Declaració de Prestacions - Productes per a murs, pilars i particions (morters prescrits*). * Morter que es fabrica en unes proporcions predeterminades i que les seves propietats depenen de les proporcions dels components que s'han declarat (concepte de recepta): - Sistema 4: Declaració de Prestacions

A l'embalatge o a l'albarà de lliurament han de constar-hi les dades següents:

- Referència a la norma UNE-EN 998-2
- Nom del fabricant
- Codi o data de fabricació
- Tipus de morter
- Temps d'us
- Contingut en clorurs
- Contingut en aire
- Proporció dels components (morters prescrits)
- Resistència a compressió o classe de resistència a compressió
- Resistència d'unió (adhesió)
- Absorció d'aigua
- Permeabilitat al vapor d'aigua
- Densitat
- Conductivitat tèrmica
- Durabilitat
- Mida màxima del granulat

- Temps obert o temps de correcció
 - Reacció davant el foc
 - Marcatge CE de conformitat amb el que disposa el Reial Decret 1328/1995, de 28 de juliol
- OPERACIONS DE CONTROL EN MORTERS DE RAM DE PALETA:
Inspecció visual de les condicions de subministrament i recepció del certificat de qualitat del fabricant, segons les exigències del plec de condicions.
Abans de l'inici de l'obra, i amb freqüència setmanal durant la seva execució, es comprovarà la consistència del morter mitjançant el mètode establert a l'UNE EN 1015-4, i es prepararà una sèrie de 3 provetes prismàtiques de 4x4x16 cm per tal d'obtenir la resistència a compressió (UNE-EN 1015-11)
- CRITERIS DE PRESA DE MOSTRES EN MORTERS DE RAM DE PALETA:
Els controls es realitzaran segons les instruccions de la DF i les indicacions de la UNE-EN 1015-11.
- INTERPRETACIÓ DELS RESULTATS I ACTUACIONS EN CAS D'INCOMPLIMENT, EN MORTERS DE RAM DE PALETA:
No es podran utilitzar a l'obra morters sense el corresponent certificat de garantia del fabricant, d'acord a les condicions exigides.
El valor de resistència a compressió obtingut ha de correspondre a les especificacions de projecte:
- Si resulta superior al 90% de la de projecte, s'acceptarà el lot.
 - Si resulta inferior al 90% s'encarregarà un càlcul estructural que determini el coeficient de seguretat del element corresponent. S'acceptarà el lot si aquest coeficient no és inferior al 90 % del previst en el projecte.

B0 MATERIALS BÀSICS

B07 MORTERS DE COMPRA

B07L- MORTER PER A RAM DE PALETA

B07L-1

0.- ELEMENTS QUE CONTEMPLA EL PLEC

B07L-1PY6,B07L-1PYA.

Plec de condicions

1.- DEFINICIÓ I CONDICIONS DELS ELEMENTS

Barreja d'un o més conglomerants minerals amb granulats triats i additius especials.

- Morter de ram de paleta

CARACTERÍSTIQUES GENERALS:

No ha de tenir grumolls ni principis d'aglomeració.

MORTER DE RAM DE PALETA:

Mescla formada per un o varis conglomerants inorgànics, granulats, aigua i addicions o additius (en el seu cas), per a fàbriques d'obra ceràmica (façanes, murs, pilars, envans) com a material d'unió i rejuntat.

S'han considerat els tipus següents:

- Morter d'us corrent (G): sense característiques especials
- Morter per a junts i capes fines (T): Morter dissenyat amb una mida màxima del granulat menor o igual al valor que figura especificat
- Morter de ram de paleta lleuger (L): Morter dissenyat que la seva densitat (endurit i sec), es inferior o igual al valor que figura especificat

La classe del morter es defineix per la lletra M seguida del valor de la resistència a compressió mínima declarada pel fabricant en N/mm².

En els morters prescrits, el fabricant declararà la proporció de tots els components de la mescla, en volum o en pes.

Les característiques següents han de complir amb els valors declarats pel fabricant, assajades segons la norma corresponent:

- Característiques dels morters frescos: - Temps d'us (EN 1015-9) - Contingut en ions clorur (EN-EN 1015-17): <= 0,1% - Contingut en aire (EN 1015-7) o (EN 1015-6) si s'han utilitzat granulats porosos
- Característiques dels morters endurits: - Resistència a compressió (EN 1015-11) -

Resistència d'unió (adhesió) (EN 1052-3) - Absorció d'aigua (EN 1015-18) - Permeabilitat al vapor d'aigua (EN 1745) - Densitat (morter endurit i sec) (EN 1015-10) - Conductivitat tèrmica (EN 1745) - Durabilitat (resistència als cicles de gel/desgel) (comprovat segons les disposicions que li siguin aplicables)

- Característiques addicionals per als morters lleugers: - Densitat (UNE-EN 1015-10): ≤ 1300 kg/m³
- Característiques addicionals per als morters per a junts i capes fines: - Mida màxima del granulat (EN 1015-1): ≤ 2 mm - Temps obert o temps de correcció (EN 1015-9)
- Reacció davant del foc: - Material amb contingut de matèria orgànica $\leq 1,0\%$: Classe A1 - Material amb contingut de matèria orgànica $> 1,0\%$: Classe segons UNE-EN 13501-1

2.- CONDICIONS DE SUBMINISTRAMENT I EMMAGATZEMATGE

Subministrament: en envasos tancats hermèticament.

Emmagatzematge: En el seu envàs d'origen i en llocs secs, sense contacte directe amb el terra i protegit de la intempèrie, de manera que no se n'alterin les condicions inicials.

3.- UNITAT I CRITERI D'AMIDAMENT

Unitat d'amidament: la indicada a la descripció de l'element

Criteri d'amidament: quantitat necessària subministrada a l'obra

4.- NORMATIVA DE COMPLIMENT OBLIGATORI

MORTER DE RAM DE PALETA:

UNE-EN 998-2:2004 Especificaciones de los morteros para albañilería. Parte 2: Morteros para albañilería.

5.- CONDICIONS DE CONTROL DE RECEPCIÓ

CONDICIONS DE MARCATGE I CONTROL DE LA DOCUMENTACIÓ EN MORTER DE RAM DE PALETA:

El subministrador ha de posar a disposició de la DF en el cas que aquesta ho sol·liciti, la documentació següent, que acredita el marcatge CE, segons el sistema d'avaluació de conformitat aplicable, d'acord amb el que disposa l'apartat 7.2.1 del CTE: - Productes per a murs, pilars i particions (morters dissenyats*). * Morter amb una composició i sistema de fabricació escollits pel fabricant per tal d'obtenir les propietats especificades (concepte de prestació): - Sistema 2+: Declaració de Prestacions - Productes per a murs, pilars i particions (morters prescrits*). * Morter que es fabrica en unes proporcions predeterminades i que les seves propietats depenen de les proporcions dels components que s'han declarat (concepte de recepta): - Sistema 4: Declaració de Prestacions

A l'embalatge o a l'albarà de lliurament han de constar-hi les dades següents:

- Referència a la norma UNE-EN 998-2
- Nom del fabricant
- Codi o data de fabricació
- Tipus de morter
- Temps d'us
- Contingut en clorurs
- Contingut en aire
- Proporció dels components (morters prescrits)
- Resistència a compressió o classe de resistència a compressió
- Resistència d'unió (adhesió)
- Absorció d'aigua
- Permeabilitat al vapor d'aigua
- Densitat
- Conductivitat tèrmica
- Durabilitat
- Mida màxima del granulat
- Temps obert o temps de correcció
- Reacció davant el foc

- Marcatge CE de conformitat amb el que disposa el Reial Decret 1328/1995, de 28 de juliol

OPERACIONS DE CONTROL EN MORTERS DE RAM DE PALETA:

Inspecció visual de les condicions de subministrament i recepció del certificat de qualitat del fabricant, segons les exigències del plec de condicions.

Abans de l'inici de l'obra, i amb freqüència setmanal durant la seva execució, es comprovarà la

consistència del morter mitjançant el mètode establert a l'UNE EN 1015-4, i es prepararà una sèrie de 3 provetes prismàtiques de 4x4x16 cm per tal d'obtenir la resistència a compressió (UNE-EN 1015-11)

CRITERIS DE PRESA DE MOSTRES EN MORTERS DE RAM DE PALETA:

Els controls es realitzaran segons les instruccions de la DF i les indicacions de la UNE-EN 1015-11.

INTERPRETACIÓ DELS RESULTATS I ACTUACIONS EN CAS D'INCOMPLIMENT, EN MORTERS DE RAM DE PALETA:

No es podran utilitzar a l'obra morters sense el corresponent certificat de garantia del fabricant, d'acord a les condicions exigides.

El valor de resistència a compressió obtingut ha de correspondre a les especificacions de projecte:

- Si resulta superior al 90% de la de projecte, s'acceptarà el lot.
- Si resulta inferior al 90% s'encarregarà un càlcul estructural que determini el coeficient de seguretat del element corresponent. S'acceptarà el lot si aquest coeficient no és inferior al 90 % del previst en el projecte.

B0 MATERIALS BÀSICS

B08 ADDITIUS, ADDICIONS I PRODUCTES DE TRACTAMENT PER A FORMIGONS, MORTERS I BEURADES

B083- COLORANT

Plec de condicions

1.- DEFINICIÓ I CONDICIONS DELS ELEMENTS

Additius són aquelles substàncies o productes que a l'incorporar-se als morters, formigons o beurades, en el moment de pastar-los o prèviament, en una proporció no superior al 5% del pes del ciment, produeixen modificacions al formigó, morter o beurada, en estat fresc i/o endurit, d'alguna de les seves característiques, propietats habituals o del seu comportament.

S'han considerat els elements següents:

- Colorant

ADDITIUS I COLORANTS PER A FORMIGÓ:

Els additius que modifiquin el comportament reològic del formigó o el temps d'adormiment, hauran de complir les condicions de l'UNE EN 934-2 .

Limitacions d'ús d'additius

- Clorur càlcic i productes amb clorurs, sulfurs, sulfits: prohibits en formigó armat i pretesat
 - Airejants: prohibits en pretesats ancorats per adherència
 - Plastificants amb efecte airejant: Seran admesos si l'aire oclós és $\leq 6\%$ en volum (UNE EN 12350-7)
- Ió clor total aportat per components d'un formigó no pot superar:
- Pretensat: $\leq 0,2\%$ pes de ciment
 - Armat: $\leq 0,4\%$ pes de ciment
 - En massa amb armadura de fissuració: $\leq 0,4\%$ pes de ciment

L'additiu airejant és un líquid per a incorporar durant el pastat del formigó o el morter i que té per objecte produir fines bombolles d'aire separades i repartides uniformement, que serveixen per millorar el comportament envers les gelades. Aquestes condicions s'han de mantenir durant l'adormiment.

La proporció d'aire al formigó s'ha de controlar de forma regular a l'obra.

COLORANT:

El colorant és un producte inorgànic en pols per a incorporar a la massa del formigó, morter o beurada durant el pastat, que té per objecte donar un color determinat al producte final.

Ha de ser estable als agents atmosfèrics, la calç i als àlcalis del ciment; ha de ser insoluble en aigua, i no ha d'alterar el procés d'adormiment i enduriment, l'estabilitat de volum, ni les resistències mecàniques del formigó.

Ió clor total aportat per components d'un formigó no pot superar:

- Pretensat: $\leq 0,2\%$ pes de ciment
- Armat: $\leq 0,4\%$ pes de ciment
- En massa amb armadura de fissuració: $\leq 0,4\%$ pes de ciment

2.- CONDICIONS DE SUBMINISTRAMENT I EMMAGATZEMATGE

SUBMINISTRAMENT I EMMAGATZEMATGE EN ADDITIUS I COLORANTS:

Subministrament: En envasos tancats hermèticament, sense alteracions i amb etiquetatge.

Emmagatzematge: En llocs protegits de la intempèrie i de manera que no s'alterin les seves

característiques.

El transport i emmagatzematge s'ha de fer de forma que s'eviti la contaminació i la variació de les propietats per factors físics o químics, com ara glaçades o altes temperatures.

3.- UNITAT I CRITERI D'AMIDAMENT

Unitat d'amidament: la indicada a la descripció de l'element

Criteri d'amidament: quantitat necessària subministrada a l'obra

4.- NORMATIVA DE COMPLIMENT OBLIGATORI

ÚS PER A FORMIGONS:

Real Decreto 1247/2008, de 18 de julio, por el que se aprueba la Instrucción de Hormigón Estructural (EHE-08).

Real Decreto 470/2021, de 29 de junio, por el que se aprueba el Código Estructural.

5.- CONDICIONS DE CONTROL DE RECEPCIÓ

CONDICIONS DE MARCATGE I CONTROL DE LA DOCUMENTACIÓ EN COLORANT PER A FORMIGONS:

El subministrament del producte ha de venir acompanyat del certificat de qualitat corresponent i la fitxa tècnica del fabricant. A més, ha d'incloure la designació de l'additiu d'acord a la norma UNE EN 934-2.

El certificat ha d'indicar les proporcions adequades de dosificació del producte, i indicar la seva funció principal; també ha de garantir la seva efectivitat i que no produeixi alteracions en les característiques mecàniques o químiques del formigó o morter.

La documentació ha d'incloure també:

- Nom del laboratori
- Si no es un laboratori públic, ha d'exposar la declaració d'estar acreditat per a realitzar els assaigs
- Data d'emissió del certificat
- Garantia de que el tractament estadístic és equivalent

A la fulla de subministrament hi ha de constar:

- Identificació del subministrador
- Número de sèrie de la fulla de subministrament
- Identificació del peticionari
- Data d'entrega
- Designació de l'additiu
- Quantitat subministrada
- Identificació del lloc de subministrament

OPERACIONS DE CONTROL:

Les tasques de control a realitzar són les següents:

- Control del subministrament del material, amb recepció del corresponent certificat de qualitat d'acord a les condicions exigides.

La DF ha de poder valorar el nivell de garantia del distintiu, i en cas de no disposar de suficient informació, ha de poder determinar l'execució de comprovacions mitjançant assaigs.

OPERACIONS DE CONTROL EN COLORANT:

Cada cop que canviï el subministrador, i al menys en una ocasió al llarg de l'obra, s'han de realitzar els assaigs identificatius del producte (UNE-EN 934-2).

CRITERIS DE PRESA DE MOSTRES:

S'han de seguir les instruccions de la DF i els criteris indicats a les normes UNE corresponents i a l'EHE-08 o el CODI ESTRUCTURAL en addició de fums de sílice.

INTERPRETACIÓ DE RESULTATS I ACTUACIONS EN CAS D'INCOMPLIMENT EN COLORANT:

No s'han d'utilitzar additius que no arribin correctament referenciats i acompanyats amb el corresponent certificat de garantia del fabricant.

El Director d'obra ha de decidir l'acceptació d'un producte colorant, així com el seu ús, a la vista dels resultats dels assaigs previs realitzats.

En el cas dels additius que no disposin del marcatge CE, el Constructor, o el Subministrador del formigó o dels elements prefabricats, haurà d'aportar un certificat d'assaig, amb una antiguitat inferior a 6 mesos, realitzat per un laboratori de control autoritzat, que demostrï la conformitat de l'additiu vers les especificacions de l'article 29º de l'EHE-08 o l'article 31 del CODI ESTRUCTURAL, amb un nivell de garantia estadística equivalent a l'exigit pels additius amb marcatge CE a la norma UNE EN 934-2.

B0 MATERIALS BÀSICS**B0D MATERIALS PER A ENCOFRATS I APUNTALAMENTS****B0DF Família 0DF****B0DF8- MOTLLE METÀL·LIC****0.- ELEMENTS QUE CONTEMPLA EL PLEC****B0DF8-0FFB.**

Plec de condicions

1.- DEFINICIÓ I CONDICIONS DELS ELEMENTS

Motlles, cindris i elements especials per a la confecció d'encofrat, d'elements de formigó. S'han considerat els següents tipus d'elements:

- Motlles circulars per a encofrats de pilar, de fusta encadellada, de lamel·les metàl·liques i de cartró
- Motlles metàl·lics per a encofrats de caixes d'interceptors, embornals, boneres i pericons d'enllumenat i de registre
- Cindris senzills o dobles d'entramats de fusta o de taulers de fusta
- Encofrats corbats per a paraments, amb plafons metàl·lics o amb taulers de fusta encadellada
- Alleugeridors cilíndrics de fusta
- Malles metàl·liques d'acer, de 0,4 o 0,5 mm de gruix, per a encofrats perduts

CARACTERÍSTIQUES GENERALS:

El seu disseny ha de ser tal que el procés de formigonament i de vibratge no produeixi alteracions en la seva secció o en la seva posició.

Ha de tenir el gruix, els rigiditzadors i els elements de connexió que calguin per tal d'absorbir els esforços propis de la seva funció.

La unió dels components ha de ser suficientment estanca per tal de no permetre la pèrdua apreciable de pasta pels junts.

La superfície de l'encofrat ha de ser llisa i no ha de tenir altres desperfectes que els ocasionats pels usos previstos.

Toleràncies:

- Fletxes: 5 mm/m
- Dimensions nominals: $\pm 5\%$
- Balcament: 5 mm/m

MOTLLES I CINDRIS DE FUSTA:

La fusta ha de provenir de troncs sans de fibres rectes. No pot tenir signes de putrefacció, corcs, nusos morts ni estelles.

Contingut d'humitat de la fusta: Aprox. 12%

Diàmetre de nusos vius: $\leq 1,5$ cm

Distància entre nusos de diàmetre màxim: ≥ 50 cm

MALLES METÀL·LIQUES D'ACER:

Panell mallat de xapa d'acer laminat en fred amb nervis intermedis de reforç.

El seu disseny ha de ser tal que tant la seva unió amb altres elements com el seu procés de formigonament, no produeixi deformacions dels seus nervis ni s'alteri la seva posició.

Si s'ha de posar en contacte amb guix, aquest ha de ser neutre, o bé mesclat amb calç.

Resistència: 380 - 430 N/mm²

Límit elàstic: 300 - 340 N/mm²

2.- CONDICIONS DE SUBMINISTRAMENT I EMMAGATZEMATGE

Subministrament: De manera que no s'alterin les seves condicions.

Emmagatzematge: En llocs secs i sense contacte directe amb el terra.

3.- UNITAT I CRITERI D'AMIDAMENT

Unitat d'amidament: la indicada a la descripció de l'element

Criteri d'amidament: quantitat necessària subministrada a l'obra

4.- NORMATIVA DE COMPLIMENT OBLIGATORI

No hi ha normativa de compliment obligatori.

B0 MATERIALS BÀSICS

B0D MATERIALS PER A ENCOFRATS I APUNTALAMENTS

B0DZ MATERIALS AUXILIARS PER A ENCOFRATS I APUNTALAMENTS

B0DZ1- DESENCOFRANT

0.- ELEMENTS QUE CONTEMPLA EL PLEC

B0DZ1-0ZLZ.

Plec de condicions

1.- DEFINICIÓ I CONDICIONS DELS ELEMENTS

Elements auxiliars per al muntatge d'encofrats i apuntalaments, i per a la protecció dels espais de treball a les bastides i els encofrats.

S'han considerat els elements següents:

- Tensors per a encofrats de fusta
- Grapes per a encofrats metàl·lics
- Fleixos d'acer laminat en fred amb perforacions, per al muntatge d'encofrats metàl·lics
- Desencofrants
- Conjunts de perfils metàl·lics desmuntables per a suport d'encofrat de sostres o de cassetons recuperables
- Bastides metàl·liques
- Elements auxiliars per a plafons metàl·lics
- Tubs metàl·lics de 2,3" de D, per a confecció d'entramats, baranes, suports, etc.
- Element d'unió de tubs de 2,3" de D, per a confecció d'entramat, baranes, suports, etc.
- Planxa d'acer, de 8 a 12 mm de gruix per a protecció de rases, pous, etc.

CARACTERÍSTIQUES GENERALS:

Tots els elements han de ser compatibles amb el sistema de muntatge que utilitzi l'encofrat o apuntament i no han de disminuir les seves característiques ni la seva capacitat portant.

Han de tenir la resistència i la rigidesa suficient per a garantir el compliment de les toleràncies dimensionals i per a resistir, sense assentaments ni deformacions perjudicials, les accions que es puguin produir sobre aquests com a conseqüència del procés de formigonament i, especialment, per les pressions del formigó fresc o dels mètodes de compactació utilitzats.

Aquestes condicions s'han de mantenir fins que el formigó hagi adquirit la resistència suficient per a suportar les tensions a que serà sotmès durant el desencofrat o desemmotllat.

Es prohibeix l'ús d'alumini en motlles que hagin d'estar en contacte amb el formigó, excepte quan es faciliti a la DF certificat emès per una entitat de control, conforme els panells han rebut tractament superficial que eviti la reacció amb els àlcalis del ciment

DESENCOFRANT:

Vernís antiadherent format amb silicones o preparat amb olis solubles en aigua o greix diluït. No s'ha d'utilitzar com a desencofrant el gas-oil, els greixos comuns ni altres productes anàlegs. Ha d'evitar l'adherència entre el formigó i l'encofrat, sense alterar l'aspecte posterior del formigó ni impedir l'aplicació de revestiments.

No ha d'impedir la construcció de junts de formigonat, en especial quan es tracti d'elements que s'hagin d'unir per a treballar de forma solidària.

No ha d'alterar les propietats del formigó amb què estigui en contacte, ni les armadures o l'encofrat, i no ha de produir efectes perjudicials al mediambient

S'ha de facilitar a la DF un certificat on es reflecteixin les característiques del producte i els seus possibles efectes sobre el formigó, abans de la seva aplicació

2.- CONDICIONS DE SUBMINISTRAMENT I EMMAGATZEMATGE

Subministrament: De manera que no s'alterin les seves condicions.

Emmagatzematge: En lloc sec, protegit de la intempèrie i sense contacte directe amb el terra, de manera que no s'alterin les seves condicions.

DESENCOFRANT:

Temps màxim d'emmagatzematge: 1 any

3.- UNITAT I CRITERI D'AMIDAMENT

Unitat d'amidament: la indicada a la descripció de l'element

Criteri d'amidament: quantitat necessària subministrada a l'obra

4.- NORMATIVA DE COMPLIMENT OBLIGATORI

Real Decreto 1247/2008, de 18 de julio, por el que se aprueba la Instrucción de Hormigón Estructural (EHE-08).

Orden de 9 de marzo de 1971 por la que se aprueba la Ordenanza General de Seguridad e Higiene en el Trabajo.

B9 MATERIAL PER A PAVIMENTS

B96 MATERIALS PER A VORADES

B960- PEÇA CORBA DE FORMIGÓ PER A VORADES

Plec de condicions

1.- DEFINICIÓ I CONDICIONS DELS ELEMENTS

Peça prefabricada de formigó no armat de forma prismàtica, massissa i amb una secció transversal adequada a les superfícies exteriors a les que delimita.

S'han considerat els tipus següents:

- Monocapa: Peça formada per un sol tipus de formigó
- Doble capa: Peça amb diferents tipus de formigó en la seva estructura principal i en la seva capa superficial

S'han considerat les formes següents:

- Recta
- Corba
- Recta amb rigola
- Per a guals

CARACTERÍSTIQUES GENERALS:

La peça ha de tenir un color i una textura uniformes a tota la superfície.

La cara vista no ha de tenir esquerdes, escantonaments ni altres defectes.

Les cares horitzontals han de ser planes i paral·leles.

El cantells poden ser bisellats, arrodonits, corbs o xamfranats.

No han de ser visibles els granulats del morter en la capa vista.

La textura i el color no han de presentar diferències significatives respecte de qualsevol mostra facilitada pel fabricant i aprovada pel comprador.

En el cas de peces bicapa, no ha d'existir separació entre les dues capes.

En les peces de color, pot estar acolorida la capa superficial o tota la peça.

La forma d'expressió de les mesures ha de ser: Alçària x amplària.

Gruix de la capa vista: ≥ 4 mm

Classes en funció de la resistència climàtica:

- Classe 1 (marcat A): sense mesura del % d'absorció d'aigua
- Classe 2 (marcat B): $\leq 6\%$ d'absorció d'aigua
- Classe 3 (marcat D): valor mitjà ≤ 1 kg/m² de pèrdua de massa després de l'assaig glaç-desglaç; cap valor unitari $> 1,5$

Classes en funció de la resistència al desgast per abrasió:

- Classe 1 (marcat F): sense mesura d'aquesta característica
- Classe 3 (marcat H): ≤ 23 mm

- Classe 4 (marcat I): ≤ 20 mm

Classes en funció de la resistència a flexió:

- Classe 1 (marcat S): valor mitjà: $\geq 3,5$ MPa; valor unitari: $\geq 2,8$ MPa

- Classe 2 (marcat T): valor mitjà: $\geq 5,0$ MPa; valor unitari: $\geq 4,0$ MPa

- Classe 3 (marcat U): valor mitjà: $\geq 6,0$ MPa; valor unitari: $\geq 4,8$ MPa

Les característiques dimensionals, físiques i mecàniques han de complir les especificacions de la norma UNE-EN 1340 i s'han de determinar segons aquesta norma.

Toleràncies:

- Desviació de la llargària respecte de la llargària nominal: $\pm 1\%$ al mm més pròxim, ≥ 4 mm, ≤ 10 mm

- Desviació d'altres dimensions, excepte el radi: - Cares vistes: $\pm 3\%$ al mm més pròxim, ≥ 3 mm, ≤ 5 mm - Altres parts: $\pm 5\%$ al mm més pròxim, ≥ 3 mm, ≤ 10 mm

- Desviació màxima respecte de la planor i la rectitud en les cares planes i cantells rectes: -

- Dispositiu de mesura de 300 mm de llargària: $\pm 1,5$ mm - Dispositiu de mesura de 400 mm de llargària: ± 2 mm - Dispositiu de mesura de 500 mm de llargària: $\pm 2,5$ mm - Dispositiu de mesura de 800 mm de llargària: ± 4 mm

2.- CONDICIONS DE SUBMINISTRAMENT I EMMAGATZEMATGE

Subministrament i emmagatzematge: De manera que no s'alterin les seves condicions.

3.- UNITAT I CRITERI D'AMIDAMENT

Unitat d'amidament: la indicada a la descripció de l'element

Criteri d'amidament: quantitat necessària subministrada a l'obra

4.- NORMATIVA DE COMPLIMENT OBLIGATORI

UNE-EN 1340:2004 Bordillos prefabricados de hormigón. Especificaciones y métodos de ensayo.

UNE 127340:2006 Bordillos prefabricados de hormigón. Especificaciones y métodos de ensayo.

Complemento nacional a la Norma UNE-EN 1340.

5.- CONDICIONS DE CONTROL DE RECEPCIÓ

CONDICIONS DE MARCATGE I CONTROL DE LA DOCUMENTACIÓ:

A l'albarà de lliurament, hi ha de constar la següent informació com a mínim:

- Identificació del fabricant o la fàbrica

- Data d'entrega del producte, quan es produeix abans de la considerada com a apta per a l'ús

- Identificació de les classes en relació a la resistència climàtica, la resistència a l'abrasió i la resistència a la flexió

- Referència a la norma UNE-EN 1340

- Identificació del producte

- Marcat CE de conformitat amb el que disposa el Reial Decret 1328/1995, de 28 de juliol

Sobre un 0,5 % de les peces, amb un mínim d'una unitat per paquet, o a l'embalatge quan no sigui reutilitzat, hi ha de constar la següent informació:

- Identificació del fabricant o la fàbrica

- Data de producció

- Data d'entrega del producte, quan es produeix abans de la considerada com a apta per a l'ús.

- Identificació de les classes en relació a la resistència climàtica, la resistència a l'abrasió i la resistència a la flexió

- Referència a la norma UNE-EN 1340

- A l'embalatge: marcat CE de conformitat amb el que disposa el Reial Decret 1328/1995, de 28 de juliol

El subministrador ha de posar a disposició de la DF en el cas que aquesta ho sol·liciti, la documentació següent, que acredita el marcatge CE, segons el sistema d'avaluació de conformitat aplicable, d'acord amb el que disposa l'apartat 7.2.1 del CTE: - Productes per a usos interns incloent

les premises de transport públic de Nivell o Classe: A1*. * Productes o materials que no necessiten sotmetre's a assaig de reacció al foc (per exemple productes o materials de la classe A1 conformement

a la Decisió 96/603/CE, i les seves modificacions), - Productes per a cobertes de Nivell o Classe: es considera que satisfan els requisits enfront del foc extern **.

** Decisió de la Comissió

2000/553/CE, modificada, - Productes per a ús extern i acabat de carrers, cobrint àrees externes de circulació de vianants i de vehicles: - Sistema 4: Declaració de Prestacions

OPERACIONS DE CONTROL:

Els punts de control més destacables són els següents:

- En cada subministrament, es realitzaran els controls següents:
 - Inspecció visual del material, identificació de les marques corresponents (UNE-EN 1339, UNE-EN 1340) i recepció del certificat de qualitat del fabricant.
 - Control dimensional sobre un 10 % de les peces rebudes (UNE-EN 1339, UNE-EN 1340)
- Per a cada subministrador diferent, es prendran 3 mostres (sèries) de 3 peces cadascuna, per tal de realitzar els següents assaigs:
 - Resistència a flexió (UNE-EN 1340)
 - Absorció d'aigua (UNE-EN 1340)
 - Resistència a compressió de testimonis extrets de les peces de vorada (UNE-EN 12390-3)

En cas que el material disposi de la Marca AENOR, o una altra legalment reconeguda a un país de l'UE, s'ha de poder prescindir dels assaigs de control de recepció. La DF ha de sol·licitar, en aquest cas, els resultats dels assaigs corresponents al subministrament rebut, segons control de producció establert a la marca de qualitat del producte.

CRITERIS DE PRESA DE MOSTRES:

Les mostres es prendran a l'atzar segons les instruccions de la DF i els criteris de la norma UNE-EN 1339, UNE-EN 1340.

INTERPRETACIÓ DE RESULTATS I ACTUACIONS EN CAS D'INCOMPLIMENT:

No s'acceptaran les peces que no superin la inspecció visual, que no estiguin correctament identificades o que no arribin acompanyades del certificat de qualitat del fabricant.

La totalitat de les peces sobre les que es realitza el control geomètric, han de complir les especificacions del plec. En cas d'incompliment, s'incrementarà el control, en primer lloc, fins al 20% de les peces rebudes, i si continuen observant-se irregularitats, fins al 100% del subministrament.

En els assaigs de resistència a flexió i absorció d'aigua, s'han de complir, en cada una de les 3 mostres, les condicions de valor mitjà i valor individual indicats a les especificacions. Si una sèrie no compleix aquest requisit, es podran realitzar contrassaigs sobre dues mostres més (de 3 peces cadascuna) procedents del mateix lot, acceptant-ne el conjunt si ambdues resulten conformes a l'especificació't.

B9 MATERIAL PER A PAVIMENTS

B96 MATERIALS PER A VORADES

B962- PEÇA RECTA DE FORMIGÓ PER A VORADES

Plec de condicions

1.- DEFINICIÓ I CONDICIONS DELS ELEMENTS

Peça prefabricada de formigó no armat de forma prismàtica, massissa i amb una secció transversal adequada a les superfícies exteriors a les que delimita.

S'han considerat els tipus següents:

- Monocapa: Peça formada per un sol tipus de formigó
- Doble capa: Peça amb diferents tipus de formigó en la seva estructura principal i en la seva capa superficial

S'han considerat les formes següents:

- Recta
- Corba
- Recta amb rigola
- Per a guals

CARACTERÍSTIQUES GENERALS:

La peça ha de tenir un color i una textura uniformes a tota la superfície.

La cara vista no ha de tenir esquerdes, escantonaments ni altres defectes.

Les cares horitzontals han de ser planes i paral·leles.

El cantells poden ser bisellats, arrodonits, corbs o xamfranats.

No han de ser visibles els granulats del morter en la capa vista.

La textura i el color no han de presentar diferències significatives respecte de qualsevol mostra facilitada pel fabricant i aprovada pel comprador.

En el cas de peces bicapa, no ha d'existir separació entre les dues capes.

En les peces de color, pot estar acolorida la capa superficial o tota la peça.

La forma d'expressió de les mesures ha de ser: Alçària x amplària.

Gruix de la capa vista: ≥ 4 mm

Classes en funció de la resistència climàtica:

- Classe 1 (marcat A): sense mesura del % d'absorció d'aigua

- Classe 2 (marcat B): $\leq 6\%$ d'absorció d'aigua
- Classe 3 (marcat D): valor mitjà $\leq 1 \text{ kg/m}^2$ de pèrdua de massa després de l'assaig glaç-desglaç; cap valor unitari $> 1,5$

Classes en funció de la resistència al desgast per abrasió:

- Classe 1 (marcat F): sense mesura d'aquesta característica
- Classe 3 (marcat H): $\leq 23 \text{ mm}$
- Classe 4 (marcat I): $\leq 20 \text{ mm}$

Classes en funció de la resistència a flexió:

- Classe 1 (marcat S): valor mitjà: $\geq 3,5 \text{ MPa}$; valor unitari: $\geq 2,8 \text{ MPa}$
- Classe 2 (marcat T): valor mitjà: $\geq 5,0 \text{ MPa}$; valor unitari: $\geq 4,0 \text{ MPa}$
- Classe 3 (marcat U): valor mitjà: $\geq 6,0 \text{ MPa}$; valor unitari: $\geq 4,8 \text{ MPa}$

Les característiques dimensionals, físiques i mecàniques han de complir les especificacions de la norma UNE-EN 1340 i s'han de determinar segons aquesta norma.

Toleràncies:

- Desviació de la llargària respecte de la llargària nominal: $\pm 1\%$ al mm més pròxim, $\geq 4 \text{ mm}$, $\leq 10 \text{ mm}$
- Desviació d'altres dimensions, excepte el radi:
 - Cares vistes: $\pm 3\%$ al mm més pròxim, $\geq 3 \text{ mm}$, $\leq 5 \text{ mm}$
 - Altres parts: $\pm 5\%$ al mm més pròxim, $\geq 3 \text{ mm}$, $\leq 10 \text{ mm}$
- Desviació màxima respecte de la planor i la rectitud en les cares planes i cantells rectes:
 - Dispositiu de mesura de 300 mm de llargària: $\pm 1,5 \text{ mm}$
 - Dispositiu de mesura de 400 mm de llargària: $\pm 2 \text{ mm}$
 - Dispositiu de mesura de 500 mm de llargària: $\pm 2,5 \text{ mm}$
 - Dispositiu de mesura de 800 mm de llargària: $\pm 4 \text{ mm}$

2.- CONDICIONS DE SUBMINISTRAMENT I EMMAGATZEMATGE

Subministrament i emmagatzematge: De manera que no s'alterin les seves condicions.

3.- UNITAT I CRITERI D'AMIDAMENT

Unitat d'amidament: la indicada a la descripció de l'element

Criteri d'amidament: quantitat necessària subministrada a l'obra

4.- NORMATIVA DE COMPLIMENT OBLIGATORI

UNE-EN 1340:2004 Bordillos prefabricados de hormigón. Especificaciones y métodos de ensayo.

UNE 127340:2006 Bordillos prefabricados de hormigón. Especificaciones y métodos de ensayo.

Complemento nacional a la Norma UNE-EN 1340.

5.- CONDICIONS DE CONTROL DE RECEPCIÓ

CONDICIONS DE MARCATGE I CONTROL DE LA DOCUMENTACIÓ:

A l'albarà de lliurament, hi ha de constar la següent informació com a mínim:

- Identificació del fabricant o la fàbrica
- Data d'entrega del producte, quan es produeix abans de la considerada com a apta per a l'ús
- Identificació de les classes en relació a la resistència climàtica, la resistència a l'abrasió i la resistència a la flexió
- Referència a la norma UNE-EN 1340
- Identificació del producte

- Marcat CE de conformitat amb el que disposa el Reial Decret 1328/1995, de 28 de juliol

Sobre un 0,5 % de les peces, amb un mínim d'una unitat per paquet, o a l'embalatge quan no sigui reutilitzat, hi ha de constar la següent informació:

- Identificació del fabricant o la fàbrica
- Data de producció
- Data d'entrega del producte, quan es produeix abans de la considerada com a apta per a l'ús.
- Identificació de les classes en relació a la resistència climàtica, la resistència a l'abrasió i la resistència a la flexió
- Referència a la norma UNE-EN 1340
- A l'embalatge: marcat CE de conformitat amb el que disposa el Reial Decret 1328/1995, de 28 de juliol

El subministrador ha de posar a disposició de la DF en el cas que aquesta ho sol·liciti, la documentació següent, que acredita el marcatge CE, segons el sistema d'avaluació de conformitat aplicable, d'acord amb el que disposa l'apartat 7.2.1 del CTE: - Productes per a usos interns incloent les premisses de transport públic de Nivell o Classe: A1*. * Productes o materials que no necessiten sotmetre's a assaig de reacció al foc (per exemple productes o materials de la classe A1 conformement

a la Decisió 96/603/CE, i les seves modificacions), - Productes per a cobertes de Nivell o Classe: es considera que satisfan els requisits enfront del foc extern **. ** Decisió de la Comissió 2000/553/CE, modificada, - Productes per a ús extern i acabat de carrers, cobrint àrees externes de circulació de vianants i de vehicles: - Sistema 4: Declaració de Prestacions

OPERACIONS DE CONTROL:

Els punts de control més destacables són els següents:

- En cada subministrament, es realitzaran els controls següents: - Inspecció visual del material, identificació de les marques corresponents (UNE-EN 1339, UNE-EN 1340) i recepció del certificat de qualitat del fabricant. - Control dimensional sobre un 10 % de les peces rebudes (UNE-EN 1339, UNE-EN 1340)
- Per a cada subministrador diferent, es prendran 3 mostres (sèries) de 3 peces cadascuna, per tal de realitzar els següents assaigs: - Resistència a flexió (UNE-EN 1340) - Absorció d'aigua (UNE-EN 1340) - Resistència a compressió de testimonis extrets de les peces de vorada (UNE-EN 12390-3)

En cas que el material disposi de la Marca AENOR, o una altra legalment reconeguda a un país de l'UE, s'ha de poder prescindir dels assaigs de control de recepció. La DF ha de sol·licitar, en aquest cas, els resultats dels assaigs corresponents al subministrament rebut, segons control de producció establert a la marca de qualitat del producte.

CRITERIS DE PRESA DE MOSTRES:

Les mostres es prendran a l'atzar segons les instruccions de la DF i els criteris de la norma UNE-EN 1339, UNE-EN 1340.

INTERPRETACIÓ DE RESULTATS I ACTUACIONS EN CAS D'INCOMPLIMENT:

No s'acceptaran les peces que no superin la inspecció visual, que no estiguin correctament identificades o que no arribin acompanyades del certificat de qualitat del fabricant.

La totalitat de les peces sobre les que es realitza el control geomètric, han de complir les especificacions del plec. En cas d'incompliment, s'incrementarà el control, en primer lloc, fins al 20% de les peces rebudes, i si continuen observant-se irregularitats, fins al 100% del subministrament.

En els assaigs de resistència a flexió i absorció d'aigua, s'han de complir, en cada una de les 3 mostres, les condicions de valor mitjà i valor individual indicats a les especificacions. Si una sèrie no compleix aquest requisit, es podran realitzar contrassaigs sobre dues mostres més (de 3 peces cadascuna) procedents del mateix lot, acceptant-ne el conjunt si ambdues resulten conformes a l'especificació.

B9 MATERIAL PER A PAVIMENTS**B98 PECES ESPECIALS PER A GUALS****B980- PEÇA DE FORMIGÓ PER A GUALS**

Plec de condicions

1.- DEFINICIÓ I CONDICIONS DELS ELEMENTS

Peça prefabricada de formigó no armat de forma prismàtica, massissa i amb una secció transversal adequada a les superfícies exteriors a les que delimita.

S'han considerat els tipus següents:

- Monocapa: Peça formada per un sol tipus de formigó
- Doble capa: Peça amb diferents tipus de formigó en la seva estructura principal i en la seva capa superficial

S'han considerat les formes següents:

- Recta
- Corba
- Recta amb rigola
- Per a guals

CARACTERÍSTIQUES GENERALS:

La peça ha de tenir un color i una textura uniformes a tota la superfície.

La cara vista no ha de tenir esquerdes, escantonaments ni altres defectes.

Les cares horitzontals han de ser planes i paral·leles.

El cantells poden ser bisellats, arrodonits, corbs o xamfranats.

No han de ser visibles els granulats del morter en la capa vista.

La textura i el color no han de presentar diferències significatives respecte de qualsevol mostra facilitada pel fabricant i aprovada pel comprador.

En el cas de peces bicapa, no ha d'existir separació entre les dues capes.

En les peces de color, pot estar acolorida la capa superficial o tota la peça.

Gruix de la capa vista: ≥ 4 mm

Classes en funció de la resistència climàtica:

- Classe 1 (marcat A): sense mesura del % d'absorció d'aigua

- Classe 2 (marcat B): $\leq 6\%$ d'absorció d'aigua

- Classe 3 (marcat D): valor mitjà ≤ 1 kg/m² de pèrdua de massa després de l'assaig glaç-desglaç; cap valor unitari $> 1,5$

Classes en funció de la resistència al desgast per abrasió:

- Classe 1 (marcat F): sense mesura d'aquesta característica

- Classe 3 (marcat H): ≤ 23 mm

- Classe 4 (marcat I): ≤ 20 mm

Classes en funció de la resistència a flexió:

- Classe 1 (marcat S): valor mitjà: $\geq 3,5$ MPa; valor unitari: $\geq 2,8$ MPa

- Classe 2 (marcat T): valor mitjà: $\geq 5,0$ MPa; valor unitari: $\geq 4,0$ MPa

- Classe 3 (marcat U): valor mitjà: $\geq 6,0$ MPa; valor unitari: $\geq 4,8$ MPa

Les característiques dimensionals, físiques i mecàniques han de complir les especificacions de la norma UNE-EN 1340 i s'han de determinar segons aquesta norma.

Toleràncies:

- Desviació de la llargària respecte de la llargària nominal: $\pm 1\%$ al mm més pròxim, ≥ 4 mm, ≤ 10 mm

- Desviació d'altres dimensions, excepte el radi: - Cares vistes: $\pm 3\%$ al mm més pròxim, ≥ 3 mm, ≤ 5 mm - Altres parts: $\pm 5\%$ al mm més pròxim, ≥ 3 mm, ≤ 10 mm

- Desviació màxima respecte de la planor i la rectitud en les cares planes i cantells rectes: -

Dispositiu de mesura de 300 mm de llargària: $\pm 1,5$ mm - Dispositiu de mesura de 400 mm de

llargària: ± 2 mm - Dispositiu de mesura de 500 mm de llargària: $\pm 2,5$ mm - Dispositiu

de mesura de 800 mm de llargària: ± 4 mm

2.- CONDICIONS DE SUBMINISTRAMENT I EMMAGATZEMATGE

Subministrament i emmagatzematge: De manera que no s'alterin les seves condicions.

3.- UNITAT I CRITERI D'AMIDAMENT

Unitat d'amidament: la indicada a la descripció de l'element

Criteri d'amidament: quantitat necessària subministrada a l'obra

4.- NORMATIVA DE COMPLIMENT OBLIGATORI

UNE-EN 1340:2004 Bordillos prefabricados de hormigón. Especificaciones y métodos de ensayo.

5.- CONDICIONS DE CONTROL DE RECEPCIÓ

CONDICIONS DE MARCATGE I CONTROL DE LA DOCUMENTACIÓ:

A l'albarà de lliurament, hi ha de constar la següent informació com a mínim:

- Identificació del fabricant o la fàbrica

- Data d'entrega del producte, quan es produeix abans de la considerada com a apta per a l'ús

- Identificació de les classes en relació a la resistència climàtica, la resistència a l'abrasió i la resistència a la flexió

- Referència a la norma UNE-EN 1340

- Identificació del producte

- Marcat CE de conformitat amb el que disposa el Reial Decret 1328/1995, de 28 de juliol

Sobre un 0,5 % de les peces, amb un mínim d'una unitat per paquet, o a l'embalatge quan no sigui reutilitzat, hi ha de constar la següent informació:

- Identificació del fabricant o la fàbrica

- Data de producció

- Data d'entrega del producte, quan es produeix abans de la considerada com a apta per a l'ús.

- Identificació de les classes en relació a la resistència climàtica, la resistència a l'abrasió i la resistència a la flexió

- Referència a la norma UNE-EN 1340

- A l'embalatge: marcat CE de conformitat amb el que disposa el Reial Decret 1328/1995, de 28 de juliol

El subministrador ha de posar a disposició de la DF en el cas que aquesta ho sol·liciti, la documentació següent, que acredita el marcatge CE, segons el sistema d'avaluació de conformitat

aplicable, d'acord amb el que disposa l'apartat 7.2.1 del CTE: - Productes per a usos interns incloent les premises de transport públic de Nivell o Classe: A1*. * Productes o materials que no necessiten sotmetre's a assaig de reacció al foc (per exemple productes o materials de la classe A1 conformement a la Decisió 96/603/CE, i les seves modificacions), - Productes per a cobertes de Nivell o Classe: es considera que satisfan els requisits enfront del foc extern **. ** Decisió de la Comissió 2000/553/CE, modificada, - Productes per a ús extern i acabat de carrers, cobrint àrees externes de circulació de vianants i de vehicles: - Sistema 4: Declaració de Prestacions

B9 MATERIAL PER A PAVIMENTS

B9B MATERIALS PER A PAVIMENTS DE PECES DE PEDRA NATURAL

B9B0- LLAMBORDÍ DE PEDRA NATURAL

Plec de condicions

1.- DEFINICIÓ I CONDICIONS DELS ELEMENTS

Llambordins de pedra natural per a ús com a paviment exterior, de dimensions nominals entre 50 i 300 mm, i un gruix nominal de 50 mm com a mínim.

CARACTERÍSTIQUES GENERALS:

Ha de tenir un aspecte uniforme, net, sense escantonaments, fissures, buits, zones meteoritzades o d'altres defectes.

La cara superior ha de ser plana, llisa i uniforme. Les cares del junt han d'anar treballades i la inferior desbastada.

Les dimensions nominals corresponen a la cara superior.

Dimensions de la cara inferior: 5/6 de la cara superior

Resistència al glaç/desglaç: Ha de complir la norma UNE-EN 12371

Resistència a la compressió: Ha de complir la norma UNE-EN 1926

Resistència a l'abrasió: Ha de complir la norma UNE-EN 1342; Annex B

Resistència al lliscament: Ha de complir la norma UNE-EN 1342; Annex C

Absorció d'aigua a la pressió atmosfèrica: Ha de complir la norma UNE-EN 13755

Pes específic aparent (UNE-EN 1936): ≥ 25 kN/m³

Els llambordins de pedra natural per a ús com a paviment exterior han de complir les especificacions de la norma UNE-EN 1342.

Toleràncies:

- Desviació de la dimensió en planta respecte a les nominals:
- Entre dues cares amb tall en brut: ± 15 mm
- Entre una cara texturada i una cara amb tall en brut: ± 10 mm
- Entre dues cares texturades: ± 5 mm
- Desviació del gruix respecte al gruix nominal:
- Classe 1 (marcat T1):
 - Entre dues cares amb tall en brut: ± 30 mm
 - Entre una cara texturada i una cara amb tall en brut: ± 30 mm
 - Entre dues cares texturades: ± 30 mm
- Classe 2 (marcat T2):
 - Entre dues cares amb tall en brut: ± 15 mm
 - Entre una cara texturada i una cara amb tall en brut: ± 10 mm
 - Entre dues cares texturades: ± 5 mm

2.- CONDICIONS DE SUBMINISTRAMENT I EMMAGATZEMATGE

Subministrament i emmagatzematge: De manera que no s'alterin les seves condicions.

Sobre l'embalatge, o be sobre l'albarà de lliurament, ha de figurar la següent informació com a mínim:

- Nom petrogràfic de la pedra (segons la norma UNE-EN 12047)
- Nom comercial de la pedra
- El nom i l'adreça del proveïdor
- El nom i la localització de la pedrera
- Referència a la norma UNE-EN 1342
- Identificació del producte segons la classificació de la norma UNE-EN 1342 i els valors declarats pel fabricant:
 - Dimensions nominals
 - Resistència al glaç/desglaç
 - Resistència a compressió
 - Resistència al lliscament
- Qualsevol altre informació d'interès, com ara tractaments químics superficials
- Han de portar el marcat CE de conformitat amb el que disposa el Reial Decret 1328/1995, de 28 de juliol. El símbol normalitzat CE s'ha d'acompanyar de la següent informació:
 - El nom o marca

d'identificació del fabricant/subministrador - Les 2 últimes xifres de l'any d'impressió del marcatge - L'ús o usos previstos i la descripció de la pedra

En aquells productes destinats a àrees exteriors de vianants i vehicles, incloses les zones delimitades per als transports públics, a més ha de constar: - Càrrega de trencament - Resistència al lliscament (si procedeix) - Durabilitat - Tractament superficial químic (si procedeix)

El subministrador ha de posar a disposició de la DF en el cas que aquesta ho sol·liciti, la documentació següent, que acredita el marcatge CE, segons el sistema d'avaluació de conformitat aplicable, d'acord amb el que disposa l'apartat 7.2.1 del CTE: - Productes per a usos externs i acabat de calçades, destinats a la pavimentació de zones de circulació de vianants i vehicles, a l'exterior: - Sistema 4: Declaració de Prestacions

3.- UNITAT I CRITERI D'AMIDAMENT

Unitat d'amidament: la indicada a la descripció de l'element

Criteri d'amidament: quantitat necessària subministrada a l'obra

4.- NORMATIVA DE COMPLIMENT OBLIGATORI

UNE-EN 1342:2003 Adoquines de piedra natural para uso como pavimento exterior. Requisitos y métodos de ensayo.

UNE-EN 1342:2003 ERRATUM Adoquines de piedra natural para uso como pavimento exterior. Requisitos y métodos de ensayo.

B9 MATERIAL PER A PAVIMENTS

B9E MATERIALS PER A PAVIMENTS DE PANOTS I MOSAICS HIDRÀULICS

B9E1 Família 9E1

B9E1- PANOT PER A PAS DE VIANANTS

Plec de condicions

1.- DEFINICIÓ I CONDICIONS DELS ELEMENTS

Peça prefabricada feta amb ciment, granulats i eventualment amb colorants, per a pavimentació. S'han considerat les peces següents:

- Panot gris per a voreres
- Panot de color amb tacs per a pas de vianants

CARACTERÍSTIQUES GENERALS:

La peça ha de tenir un color i una textura uniformes a tota la superfície.

La cara vista no ha de tenir esquerdes, escantonaments ni altres defectes.

Les cares horitzontals han de ser planes i paral·leles.

El cantells de la cara vista han de ser bisellats o arrodonits.

No han de ser visibles els granulats del morter en la capa vista.

La textura i el color no han de presentar diferències significatives respecte de qualsevol mostra facilitada pel fabricant i aprovada pel comprador.

Les peces poden ser monocapa, amb un sols tipus de formigó, o bicapa, amb diferents tipus en la seva estructura principal i en la seva capa superficial.

En el cas de peces bicapa, no ha d'existir separació entre les dues capes.

En les peces de color, pot estar acolorida la capa superficial o tota la peça.

La forma d'expressió de les mesures sempre ha de ser: Llargària x amplària x gruix.

Llargària: ≤ 1 m

Relació entre la llargària total i el gruix: > 4

Gruix de la capa vista: ≥ 4 mm

Les característiques dimensionals, físiques i mecàniques han de complir les especificacions de la norma UNE-EN 1339 i s'han de determinar segons aquesta norma.

Toleràncies:

- Desviació de la llargària respecte de la llargària nominal: - Classe 1 (marcat N): ± 5 mm
- Classe 2 (marcat P): - Dimensions nominals de la peça ≤ 600 mm: ± 2 mm -

Dimensions nominals de la peça > 600 mm: ± 3 mm - Classe 3 (marcat R): ± 2 mm
- Desviació de l'amplària respecte de l'amplària nominal: - Classe 1 (marcat N): ± 5 mm -
Classe 2 (marcat P): - Dimensions nominals de la peça ≤ 600 mm: ± 2 mm -
Dimensions nominals de la peça > 600 mm: ± 3 mm - Classe 3 (marcat R): ± 2 mm
- Desviació del gruix respecte del gruix nominal: - Classe 1 (marcat N): ± 3 mm - Classe
2 (marcat P): - Dimensions nominals de la peça ≤ 600 mm: ± 3 mm - Dimensions
nominals de la peça > 600 mm: ± 3 mm - Classe 3 (marcat R): ± 2 mm
- Diferència entre dues mesures de llargària, amplària i gruix d'una mateixa peça: ≤ 3 mm
- Diferència màxima entre la llargària de dues diagonals (peces amb diagonals superiors a 300 mm):
- Classe 1 (marcat J): - Llargària ≤ 850 mm: 5 mm - Llargària > 850 mm: 8 mm
- Classe 2 (marcat K): - Llargària ≤ 850 mm: 3 mm - Llargària > 850 mm: 6 mm
- Classe 3 (marcat L): - Llargària ≤ 850 mm: 2 mm - Llargària > 850 mm: 4 mm
- Desviació màxima sobre la planor i curvatura de la cara vista plana (peces de dimensió màxima
superior a 300 mm): - Dispositiu de mesura de 300 mm de llargària: - Convexitat màxima:
1,5 mm - Concavitat màxima: 1 mm - Dispositiu de mesura de 400 mm de llargària:
- Convexitat màxima: 2 mm - Concavitat màxima: 1,5 mm - Dispositiu de mesura de 500
mm de llargària: - Convexitat màxima: 2,5 mm - Concavitat màxima: 1,5 mm -
Dispositiu de mesura de 800 mm de llargària: - Convexitat màxima: 4 mm -
Concavitat màxima: 2,5 mm

2.- CONDICIONS DE SUBMINISTRAMENT I EMMAGATZEMATGE

Subministrament: Empaquetats sobre palets.
Emmagatzematge: En llocs protegits contra els impactes.

3.- UNITAT I CRITERI D'AMIDAMENT

Unitat d'amidament: la indicada a la descripció de l'element
Criteri d'amidament: quantitat necessària subministrada a l'obra

4.- NORMATIVA DE COMPLIMENT OBLIGATORI

UNE-EN 1339:2004 Baldosas de hormigón. Especificaciones y métodos de ensayo.

5.- CONDICIONS DE CONTROL DE RECEPCIÓ

CONDICIONS DE MARCATGE I CONTROL DE LA DOCUMENTACIÓ:

El subministrador ha de posar a disposició de la DF en el cas que aquesta ho sol·liciti, la documentació següent, que acredita el marcatge CE, segons el sistema d'avaluació de conformitat aplicable, d'acord amb el que disposa l'apartat 7.2.1 del CTE: - Productes per a usos interns incloent les premisses de transport públic de Nivell o Classe: A1*. * Productes o materials que no necessiten sotmetre's a assaig de reacció al foc (per exemple productes o materials de la classe A1 conformement a la Decisió 96/603/CE, i les seves modificacions), - Productes per a cobertes de Nivell o Classe: es considera que satisfan els requisits enfront del foc extern **. ** Decisió de la Comissió 2000/553/CE, modificada, - Productes per a ús extern i acabat de carrers, cobrint àrees externes de circulació de vianants i de vehicles: - Sistema 4: Declaració de Prestacions
A l'albarà de lliurament, hi ha de constar la següent informació com a mínim:

- Identificació del fabricant o la fàbrica
- Data en que el producte és declarat apte per a l'ús en el cas de que es lliure amb anterioritat a la mencionada data
- Identificació del producte segons la classificació de la norma UNE-EN 1339 i els valors declarats pel fabricant: - Dimensions nominals - Resistència climàtica - Resistència a flexió
- Resistència al desgast per abrasió - Resistència al lliscament/patinatge - Càrrega de trencament - Comportament davant el foc
- Referència a la norma UNE-EN 1339
- Identificació del producte
- Marcatge CE de conformitat amb el que disposa el Reial Decret 1328/1995, de 28 de juliol. El símbol normalitzat CE s'ha d'acompanyar de la següent informació: - Nom o marca identificativa del fabricant - Direcció registrada del fabricant - Les 2 últimes xifres de l'any d'impressió del marcatge - Referència a la norma EN 1339 - El tipus de producte i l'ús o usos previstos
- Informació sobre les característiques/mandats a declarar
Per als productes destinats a àrees exteriors de circulació de vianants i vehicles, incloses les zones delimitades per als transports públics, ha de constar a més: - Resistència al trencament
- Resistència al patinat/lliscament - Durabilitat

Per als productes destinats a paviments d'ús interior: - Reacció al foc - Resistència a la ruptura - Resistència al patinat/lliscament - Durabilitat - Conductivitat tèrmica (si procedeix)

Els productes destinats a ús en cobertes: - Comportament davant del foc extern: es considera satisfactori

OPERACIONS DE CONTROL:

- En cada subministrament, es realitzaran els controls següents: - Inspecció visual del material, identificació de les marques corresponents (UNE-EN 1339) i recepció del certificat de qualitat del fabricant. - Control dimensional sobre un 10 % de les peces rebudes (UNE-EN 1339)

- Per a cada subministrador diferent, es prendran 9 mostres (6 de 3 peces cadascuna i 3 de 6 peces) per tal de realitzar els següents assaigs (UNE-EN 1339) - Sobre 3 mostres de 3 peces: - Absorció d'aigua - Gelabilitat - Permeabilitat i absorció d'aigua per la cara vista - Resistència al xoc - Sobre 3 mostres de 6 peces cadascuna - Resistència a flexió - Estructura - Resistència al desgast per abrasió (2 peces de cada mostra)

- Recepció del certificat de garantia de qualitat del fabricant. En cas de que el material disposi de la Marca AENOR, o altre legalment reconeguda a un país de la CEE, es podrà prescindir dels assaigs de control de recepció. La DF sol·licitarà en aquest cas, els resultats dels assaigs corresponents al subministra rebut, segons control de producció establert en la marca de qualitat de producte.

CRITERIS DE PRESA DE MOSTRES:

Les mostres es prendran a l'atzar segons les instruccions de la DF i els criteris de la norma UNE-EN 1339.

INTERPRETACIÓ DE RESULTATS I ACTUACIONS EN CAS D'INCOMPLIMENT:

No s'acceptaran les peces que no superin la inspecció visual, que no estiguin correctament identificades o que no arribin acompanyades del certificat de qualitat del fabricant.

La totalitat de les peces sobre les que es realitza el control geomètric, han de complir les especificacions del plec. En cas d'incompliment, s'incrementarà el control, en primer lloc, fins al 20% de les peces rebudes, i si continuen observant-se irregularitats, fins al 100% del subministrament.

En els assaigs de control del lot, el resultat de cada sèrie (valor mitjà dels resultats de les peces de cada mostra) ha de complir les especificacions. Si una sèrie no compleix aquest requisit, es podran realitzar contrassaigs sobre dues mostres més procedents del mateix lot, acceptant-se el conjunt si ambdues resulten conformes a l'especificat.

B9 MATERIAL PER A PAVIMENTS

B9E MATERIALS PER A PAVIMENTS DE PANOTS I MOSAICS HIDRÀULICS

B9E2- PANOT PER A VORERA

Plec de condicions

1.- DEFINICIÓ I CONDICIONS DELS ELEMENTS

Peça prefabricada feta amb ciment, granulats i eventualment amb colorants, per a pavimentació. S'han considerat les peces següents:

- Panot gris per a voreres
- Panot de color amb tacs per a pas de vianants

CARACTERÍSTIQUES GENERALS:

La peça ha de tenir un color i una textura uniformes a tota la superfície.

La cara vista no ha de tenir esquerdes, escantonaments ni altres defectes.

Les cares horitzontals han de ser planes i paral·leles.

El cantells de la cara vista han de ser bisellats o arrodonits.

No han de ser visibles els granulats del morter en la capa vista.

La textura i el color no han de presentar diferències significatives respecte de qualsevol mostra facilitada pel fabricant i aprovada pel comprador.

Les peces poden ser monocapa, amb un sol tipus de formigó, o bicapa, amb diferents tipus en la seva estructura principal i en la seva capa superficial.

En el cas de peces bicapa, no ha d'existir separació entre les dues capes.

En les peces de color, pot estar acolorida la capa superficial o tota la peça.

La forma d'expressió de les mesures sempre ha de ser: Llargària x amplària x gruix.

Llargària: ≤ 1 m

Relació entre la llargària total i el gruix: > 4

Gruix de la capa vista: ≥ 4 mm

Les característiques dimensionals, físiques i mecàniques han de complir les especificacions de la norma UNE-EN 1339 i s'han de determinar segons aquesta norma.

Toleràncies:

- Desviació de la llargària respecte de la llargària nominal: - Classe 1 (marcat N): ± 5 mm
- Classe 2 (marcat P): - Dimensions nominals de la peça ≤ 600 mm: ± 2 mm -
- Dimensions nominals de la peça > 600 mm: ± 3 mm - Classe 3 (marcat R): ± 2 mm
- Desviació de l'amplària respecte de l'amplària nominal: - Classe 1 (marcat N): ± 5 mm -
- Classe 2 (marcat P): - Dimensions nominals de la peça ≤ 600 mm: ± 2 mm -
- Dimensions nominals de la peça > 600 mm: ± 3 mm - Classe 3 (marcat R): ± 2 mm
- Desviació del gruix respecte del gruix nominal: - Classe 1 (marcat N): ± 3 mm - Classe 2 (marcat P): - Dimensions nominals de la peça ≤ 600 mm: ± 3 mm - Dimensions nominals de la peça > 600 mm: ± 3 mm - Classe 3 (marcat R): ± 2 mm
- Diferència entre dues mesures de llargària, amplària i gruix d'una mateixa peça: ≤ 3 mm
- Diferència màxima entre la llargària de dues diagonals (peces amb diagonals superiors a 300 mm):
- Classe 1 (marcat J): - Llargària ≤ 850 mm: 5 mm - Llargària > 850 mm: 8 mm
- Classe 2 (marcat K): - Llargària ≤ 850 mm: 3 mm - Llargària > 850 mm: 6 mm
- Classe 3 (marcat L): - Llargària ≤ 850 mm: 2 mm - Llargària > 850 mm: 4 mm
- Desviació màxima sobre la planor i curvatura de la cara vista plana (peces de dimensió màxima superior a 300 mm): - Dispositiu de mesura de 300 mm de llargària: - Convexitat màxima: 1,5 mm - Concavitat màxima: 1 mm - Dispositiu de mesura de 400 mm de llargària: - Convexitat màxima: 2 mm - Concavitat màxima: 1,5 mm - Dispositiu de mesura de 500 mm de llargària: - Convexitat màxima: 2,5 mm - Concavitat màxima: 1,5 mm - Dispositiu de mesura de 800 mm de llargària: - Convexitat màxima: 4 mm - Concavitat màxima: 2,5 mm

2.- CONDICIONS DE SUBMINISTRAMENT I EMMAGATZEMATGE

Subministrament: Empaquetats sobre palets.

Emmagatzematge: En llocs protegits contra els impactes.

3.- UNITAT I CRITERI D'AMIDAMENT

Unitat d'amidament: la indicada a la descripció de l'element

Criteri d'amidament: quantitat necessària subministrada a l'obra

4.- NORMATIVA DE COMPLIMENT OBLIGATORI

UNE-EN 1339:2004 Baldosas de hormigón. Especificaciones y métodos de ensayo.

5.- CONDICIONS DE CONTROL DE RECEPCIÓ

CONDICIONS DE MARCATGE I CONTROL DE LA DOCUMENTACIÓ:

El subministrador ha de posar a disposició de la DF en el cas que aquesta ho sol·liciti, la documentació següent, que acredita el marcatge CE, segons el sistema d'avaluació de conformitat aplicable, d'acord amb el que disposa l'apartat 7.2.1 del CTE: - Productes per a usos interns incloent les premisses de transport públic de Nivell o Classe: A1*. * Productes o materials que no necessiten sotmetre's a assaig de reacció al foc (per exemple productes o materials de la classe A1 conformement a la Decisió 96/603/CE, i les seves modificacions), - Productes per a cobertes de Nivell o Classe: es considera que satisfan els requisits enfront del foc extern **. ** Decisió de la Comissió 2000/553/CE, modificada, - Productes per a ús extern i acabat de carrers, cobrint àrees externes de circulació de vianants i de vehicles: - Sistema 4: Declaració de Prestacions

A l'albarà de lliurament, hi ha de constar la següent informació com a mínim:

- Identificació del fabricant o la fàbrica
- Data en que el producte és declarat apte per a l'ús en el cas de que es lliure amb anterioritat a la mencionada data
- Identificació del producte segons la classificació de la norma UNE-EN 1339 i els valors declarats pel fabricant: - Dimensions nominals - Resistència climàtica - Resistència a flexió
- Resistència al desgast per abrasió - Resistència al lliscament/patinatge - Càrrega de trencament - Comportament davant el foc
- Referència a la norma UNE-EN 1339
- Identificació del producte
- Marcatge CE de conformitat amb el que disposa el Reial Decret 1328/1995, de 28 de juliol. El símbol normalitzat CE s'ha d'acompanyar de la següent informació: - Nom o marca identificativa del

fabricant - Direcció registrada del fabricant - Les 2 últimes xifres de l'any d'impressió del marcatge - Referència a la norma EN 1339 - El tipus de producte i l'ús o usos previstos - Informació sobre les característiques/mandats a declarar

Per als productes destinats a àrees exteriors de circulació de vianants i vehicles, incloses les zones delimitades per als transports públics, ha de constar a més: - Resistència al trencament - Resistència al patinat/lliscament - Durabilitat

Per als productes destinats a paviments d'ús interior: - Reacció al foc - Resistència a la ruptura - Resistència al patinat/lliscament - Durabilitat - Conductivitat tèrmica (si procedeix)

Els productes destinats a ús en cobertes: - Comportament davant del foc extern: es considera satisfactori

OPERACIONS DE CONTROL:

- En cada subministrament, es realitzaran els controls següents: - Inspecció visual del material, identificació de les marques corresponents (UNE-EN 1339) i recepció del certificat de qualitat del fabricant. - Control dimensional sobre un 10 % de les peces rebudes (UNE-EN 1339)

- Per a cada subministrador diferent, es prendran 9 mostres (6 de 3 peces cadascuna i 3 de 6 peces) per tal de realitzar els següents assaigs (UNE-EN 1339) - Sobre 3 mostres de 3 peces: - Absorció d'aigua - Gelabilitat - Permeabilitat i absorció d'aigua per la cara vista - Resistència al xoc - Sobre 3 mostres de 6 peces cadascuna - Resistència a flexió - Estructura - Resistència al desgast per abrasió (2 peces de cada mostra)

- Recepció del certificat de garantia de qualitat del fabricant. En cas de que el material disposi de la Marca AENOR, o altre legalment reconeguda a un país de la CEE, es podrà prescindir dels assaigs de control de recepció. La DF sol·licitarà en aquest cas, els resultats dels assaigs corresponents al subministra rebut, segons control de producció establert en la marca de qualitat de producte.

CRITERIS DE PRESA DE MOSTRES:
Les mostres es prendran a l'atzar segons les instruccions de la DF i els criteris de la norma UNE-EN 1339.

INTERPRETACIÓ DE RESULTATS I ACTUACIONS EN CAS D'INCOMPLIMENT:

No s'acceptaran les peces que no superin la inspecció visual, que no estiguin correctament identificades o que no arribin acompanyades del certificat de qualitat del fabricant.

La totalitat de les peces sobre les que es realitza el control geomètric, han de complir les especificacions del plec. En cas d'incompliment, s'incrementarà el control, en primer lloc, fins al 20% de les peces rebudes, i si continuen observant-se irregularitats, fins al 100% del subministrament.

En els assaigs de control del lot, el resultat de cada sèrie (valor mitjà dels resultats de les peces de cada mostra) ha de complir les especificacions. Si una sèrie no compleix aquest requisit, es podran realitzar contrassaigs sobre dues mostres més procedents del mateix lot, acceptant-se el conjunt si ambdues resulten conformes a l'especificat.

B9 MATERIAL PER A PAVIMENTS

B9F MATERIALS PER A PAVIMENTS DE PECES PREFABRICADES DE FORMIGÓ

B9F3- PEÇA O LLAMBORDÍ DE FORMIGÓ DE FORMA REGULAR

Plec de condicions

1.- DEFINICIÓ I CONDICIONS DELS ELEMENTS

Peça prefabricada de formigó per a paviments d'ús exterior.

CARACTERÍSTIQUES GENERALS:

La peça ha de tenir un color i una textura uniformes a tota la superfície.

La cara vista no ha de tenir esquerdes, escantonaments ni altres defectes.

Les cares horitzontals han de ser planes i paral·leles.

El cantells de la cara vista han de ser bisellats o arrodonits.

No han de ser visibles els granulats del morter en la capa vista.

La textura i el color no han de presentar diferències significatives respecte de qualsevol mostra facilitada pel fabricant i aprovada pel comprador.

Les peces poden ser monocapa, amb un sols tipus de formigó, o bicapa, amb diferents tipus en la seva estructura principal i en la seva capa superficial.

En el cas de peces bicapa, no ha d'existir separació entre les dues capes.

En les peces de color, pot estar acolorida la capa superficial o tota la peça.

La forma d'expressió de les mesures sempre ha de ser: Llargària x amplària x gruix.

Gruix de la capa vista: ≥ 4 mm

RAJOLES:

Llargària: ≤ 1 m

Relació entre la llargària total i el gruix: > 4

Les característiques dimensionals, físiques i mecàniques han de complir les especificacions de la norma UNE-EN 1339 i s'han de determinar segons aquesta norma.

Toleràncies:

- Desviació de la llargària respecte de la llargària nominal: - Classe 1 (marcat N): ± 5 mm
- Classe 2 (marcat P): - Dimensions nominals de la peça ≤ 600 mm: ± 2 mm -
- Dimensions nominals de la peça > 600 mm: ± 3 mm - Classe 3 (marcat R): ± 2 mm
- Desviació de l'amplària respecte de l'amplària nominal: - Classe 1 (marcat N): ± 5 mm -
- Classe 2 (marcat P): - Dimensions nominals de la peça ≤ 600 mm: ± 2 mm -
- Dimensions nominals de la peça > 600 mm: ± 3 mm - Classe 3 (marcat R): ± 2 mm
- Desviació del gruix respecte del gruix nominal: - Classe 1 (marcat N): ± 3 mm - Classe
- 2 (marcat P): - Dimensions nominals de la peça ≤ 600 mm: ± 3 mm - Dimensions
- nominals de la peça > 600 mm: ± 3 mm - Classe 3 (marcat R): ± 2 mm
- Diferència entre dues mesures de llargària, amplària i gruix d'una mateixa peça: ≤ 3 mm
- Diferència màxima entre la llargària de dues diagonals (peces amb diagonals superiors a 300 mm):
- Classe 1 (marcat J): - Llargària ≤ 850 mm: 5 mm - Llargària > 850 mm: 8 mm
- Classe 2 (marcat K): - Llargària ≤ 850 mm: 3 mm - Llargària > 850 mm: 6 mm
- Classe 3 (marcat L): - Llargària ≤ 850 mm: 2 mm - Llargària > 850 mm: 4 mm
- Desviació màxima sobre la planor i curvatura de la cara vista plana (peces de dimensió màxima superior a 300 mm): - Dispositiu de mesura de 300 mm de llargària: - Convexitat màxima: 1,5 mm
- Concavitat màxima: 1 mm - Dispositiu de mesura de 400 mm de llargària:
- Convexitat màxima: 2 mm - Concavitat màxima: 1,5 mm - Dispositiu de mesura de 500 mm de llargària: - Convexitat màxima: 2,5 mm - Concavitat màxima: 1,5 mm
- Dispositiu de mesura de 800 mm de llargària: - Convexitat màxima: 4 mm -
- Concavitat màxima: 2,5 mm

LLAMBORDINS:

Dimensió horitzontal de qualsevol secció transversal a 50 mm del cantell: ≥ 50 mm

Relació entre la llargària total i el gruix: ≤ 4

Les característiques dimensionals, físiques i mecàniques han de complir les especificacions de la norma UNE-EN 1338 i s'han de determinar segons aquesta norma.

Toleràncies:

- Desviació de la llargària respecte de la llargària nominal: - Llambordins de gruix < 100 mm: ± 2 mm - Llambordins de gruix ≥ 100 mm: ± 3 mm
- Desviació de l'amplària respecte de l'amplària nominal: - Llambordins de gruix < 100 mm: ± 2 mm - Llambordins de gruix ≥ 100 mm: ± 3 mm
- Desviació del gruix respecte del gruix nominal: - Llambordins de gruix < 100 mm: ± 3 mm -
- Llambordins de gruix ≥ 100 mm: ± 4 mm
- Diferència entre dues mesures del gruix d'una mateixa peça: ≤ 3 mm
- Diferència màxima entre la llargària de dues diagonals (peces amb diagonals superiors a 300 mm):
- Classe 1 (marcat J): 5 mm - Classe 2 (marcat K): 3 mm
- Desviació màxima sobre la planor i curvatura de la cara vista plana (peces de dimensió màxima superior a 300 mm): - Dispositiu de mesura de 300 mm de llargària: - Convexitat màxima: 1,5 mm
- Concavitat màxima: 1 mm - Dispositiu de mesura de 400 mm de llargària:
- Convexitat màxima: 2 mm - Concavitat màxima: 1,5 mm

2.- CONDICIONS DE SUBMINISTRAMENT I EMMAGATZEMATGE

Subministrament: Embalades en palets.

Emmagatzematge: En el seu embalatge fins a la seva utilització.

3.- UNITAT I CRITERI D'AMIDAMENT

Unitat d'amidament: la indicada a la descripció de l'element

Criteri d'amidament: quantitat necessària subministrada a l'obra

4.- NORMATIVA DE COMPLIMENT OBLIGATORI

LLAMBORDINS:

UNE-EN 1338:2004 Adoquines de hormigón. Especificaciones y métodos de ensayo.

RAJOLES:

UNE-EN 1339:2004 Baldosas de hormigón. Especificaciones y métodos de ensayo.

5.- CONDICIONS DE CONTROL DE RECEPCIÓ

CONDICIONS DE MARCATGE I CONTROL DE LA DOCUMENTACIÓ:

El subministrador ha de posar a disposició de la DF en el cas que aquesta ho sol·liciti, la documentació següent, que acrediti el marcatge CE, segons el sistema d'avaluació de conformitat aplicable, d'acord amb el que disposa l'apartat 7.2.1 del CTE: - Productes per a usos interns incloent les premises de transport públic de Nivell o Classe: A1*. * Productes o materials que no necessiten sotmetre's a assaig de reacció al foc (per exemple productes o materials de la classe A1 conformement a la Decisió 96/603/CE, i les seves modificacions), - Productes per a cobertes de Nivell o Classe: es considera que satisfan els requisits enfront del foc extern **. ** Decisió de la Comissió 2000/553/CE, modificada, - Productes per a ús extern i acabat de carrers, cobrint àrees externes de circulació de vianants i de vehicles: - Sistema 4: Declaració de Prestacions

A l'albarà de lliurament, hi ha de constar la següent informació com a mínim:

- Identificació del fabricant o la fàbrica
 - Data en que el producte és declarat apte per a l'ús en el cas de que es lliure amb anterioritat a la mencionada data
 - Identificació del producte segons la classificació de la norma UNE-EN 1339 per a les rajoles i UNE-EN 1338 per als llambordins: - Dimensions nominals - Resistència climàtica - Resistència a flexió - Resistència al desgast per abrasió - Resistència al lliscament/patinatge - Càrrega de trencament - Comportament davant del foc - Conductivitat tèrmica
 - Referència a la norma UNE-EN 1339 en el cas de rajoles i a l'UNE-EN 1338 en el cas de llambordins
 - Identificació del producte
 - Marcatge CE de conformitat amb el que disposa el Reial Decret 1328/1995, de 28 de juliol. El símbol normalitzat CE s'ha d'acompanyar de la següent informació: - Nom o marca identificativa del fabricant - Direcció registrada del fabricant - Les 2 últimes xifres de l'any d'impressió del marcatge - Referència a la norma: - EN 1339 per a les lloses - EN 1338 per als llambordins - El tipus de producte i lluc a que es destina - Informació sobre les característiques/mandats a declarar
 - Per als productes destinats a àrees de circulació peatonal: - Resistència al trencament - Resistència al patinat/lliscament - Durabilitat
 - Per als productes destinats a paviments d'ús interior: - Reacció al foc - Resistència a la ruptura - Resistència al patinat/lliscament - Durabilitat - Conductivitat tèrmica (si procedeix)
 - Per als productes destinats a cobertes: - Comportament davant del foc extern: es considera satisfactori
- En el cas que el material declari contingut reciclat, el fabricant ha de mostrar, si se li demana, la documentació que acrediti aquest contingut.

B9 MATERIAL PER A PAVIMENTS

B9H MATERIALS PER A PAVIMENTS BITUMINOSOS

B9H1 Família 9H1

B9H1- MESCLA BITUMINOSA CONTÍNUA EN CALENT TIPUS AC

0.- ELEMENTS QUE CONTEMPLA EL PLEC

B9H1-0HW8, B9H1-0HTA.

Plec de condicions

1.- DEFINICIÓ I CONDICIONS DELS ELEMENTS

Combinació d'un lligant hidrocarbonat, granulats (inclòs els pols mineral) amb granulometria continua i, eventualment, additius, de manera que totes les partícules del granulat quedin recobertes per una pel·lícula homogènia de lligant, prèviament escalfats (excepte, eventualment, el pols mineral d'aportació), la qual posada en obra es realitza a una temperatura molt superior

a la d'ambient.

S'han considerat els tipus següents:

- Mescla bituminosa continua: Mescla tipus formigó bituminós, amb granulometria continua i eventualment additiu.

CARACTERÍSTIQUES GENERALS:

La mescla ha de tenir un aspecte homogeni, sense segregacions o escuma. No ha d'estar carbonitzada o sobreescalfada.

Requisits dels materials constitutius:

- Lligant utilitzat pot ser dels tipus següents: - B: Betum de pavimentació segons UNE-EN 12591
- PMB: Betum modificat amb polímers segons UNE-EN 14023 - Betum de grau alt segons UNE-EN 13924
- BC: Betum de pavimentació modificat amb cautxú - PMBC: Betum modificat amb polímers, amb addició de cautxú segons UNE-EN 14023

- Els granulats i el filler afegit utilitzats en la mescla han de complir les especificacions de la UNE-EN 13043, en funció de l'ús previst

- La quantitat de filler afegit ha de ser l'especificada

- En mescles amb asfalt reciclat s'ha d'especificar la mescla origen de l'asfalt.

- La granulometria màxima dels granulats de l'asfalt reciclat no ha de ser més gran que la granulometria màxima de la mescla. Les propietats dels granulats de l'asfalt reciclat han de complir els requisits especificats per als granulats de la mescla.

- Cal declarar la naturalesa i propietats dels additius utilitzats

Les característiques següents han de complir amb els valors declarats pel fabricant, assajades segons la norma corresponent, dins del límit de tolerància indicat, en el seu cas:

- Característiques generals de la mescla: - Composició: La granulometria s'ha d'expressar en percentatge en massa del granulat total. Els continguts de lligant i d'additiu s'han d'expressar en percentatges en massa de la mescla total. Els percentatges que passen pels tamisos, amb excepció del tamís de 0,063 mm, s'han d'expressar amb una aproximació de l'1%, per al contingut de lligant, el percentatge que passi pel tamís de 0,063 mm i qualsevol contingut d'additiu, s'ha d'expressar amb una aproximació del 0,1%

- Granulometria: Els requisits per a la granulometria s'han d'expressar en forma dels valors màxim i mínim per selecció dels percentatges que passen pels tamisos 1,4 D, D, 2 mm i 0,063 mm. - El material quan es descarregui del mesclador, ha de tenir un aspecte homogeni amb els granulats totalment recoberts pel lligant i no han de tenir evidències

d'aglomeracions dels granulats fins - Reacció al foc: La classificació respecte a la reacció al foc (Euroclasses) s'ha de determinar d'acord amb la norma UNE-EN 13501-1. - Resistència als combustibles, en aeroports (UNE-EN 13108-20): El material ha d'estar classificat en alguna de les categories següents: bona, moderada, pobre o sense requisit

MESCLES CONTINUES:

La designació del formigó asfàltic pot realitzar-se mitjançant dos sistemes:

- Procediment empíric: Especificació de la dosificació i requisits dels materials constitutius

- Procediment fonamental: Especificació de les característiques funcionals

El Codi de designació de la mescla s'ha de formular: AC D surf/base/bin lligant granulometria:

- AC: Formigó asfàltic

- D: Granulometria màxima del granulat

- surf/base/bin: ús previst, capa de rodadura/base/intermitja

- lligant: designació del lligant utilitzat

- granulometria: designació del tipus de granulometria al que correspon la mescla; densa (D), semidensa (S) o grossa (G)

- MAM: si la mescla es de mòdul alt

Requisits dels materials constitutius:

- En les mescles amb especificació empírica, el grau del betum ha de complir amb els valors especificats.

- En mescles amb especificació empírica per a capes de rodadura amb més del 10% en massa sobre el total de la mescla, d'asfalt reciclat provinent de mescles de betum de pavimentació, el lligant ha de complir amb l'especificat en l'apartat 4.2.2.2. de la UNE-EN 13108-1

- En mescles amb especificació empírica per a capes base o intermèdies amb més del 20% en massa sobre el total de la mescla, d'asfalt reciclat provinent de mescles de betum de pavimentació, el lligant ha de complir amb l'especificat en l'apartat 4.2.2.3. de la UNE-EN 13108-1 - Els tamisos de mida D i de mides compreses entre D i 2 mm s'han de seleccionar dels següents: - Sèrie bàsica més la sèrie 1 (UNE-EN 13043): 4 mm, 5,6 mm, 8 mm, 11,2 mm, 16 mm, 22,4 mm, 31,5 mm

- Sèrie bàsica més la sèrie 2 (UNE-EN 13043): 4 mm, 6,3 mm, 8 mm, 10 mm, 12,5 mm, 14 mm, 16 mm, 20 mm, 31,5 mm El percentatge que passa pels tamisos D, 2 mm i 0,063 mm de la corba granulomètrica seleccionada, no ha d'excedir dels valors màxim i mínim especificats en la taula 1 o 2 de la UNE-EN 13108-1

- Contingut de forats (UNE-EN 13108-20): Ha d'estar entre els valors màxim i mínim seleccionats de les categories del contingut de forats de les taules 3 i 4 de l'UNE-EN 13108-1.

- Sensibilitat a l'aigua (UNE-EN 13108-20): El valor declarat pel fabricant ha de ser igual o superior al corresponent a la categoria de coeficient de resistència a la tracció indirecta ITSR, segons l'especificat a la taula 5 de l'UNE-EN 13108-1. - Resistència a l'abració amb pneumàtics clavetejats (UNE-EN 13108-20): El valor declarat pel fabricant ha de ser igual o inferior al

corresponent a la categoria del material, segons l'especificat a la taula 6 de l'UNE-EN 13108-1.

- Resistència a la deformació permanent (UNE-EN 13108-20): El valor declarat pel fabricant ha de ser igual o inferior al corresponent a la categoria del material, segons l'especificat a les taules 7, 8 i 9 de l'UNE-EN 13108-1.

- Resistència als fluids anti-gel, en aeroports (UNE-EN 13108-20): El valor declarat pel fabricant ha de ser igual o superior al corresponent a la classificació del material en alguna de les categories especificades a la taula 10 de l'UNE-EN 13108-1.

- Temperatura de la mescla (UNE-EN 12697-13): En betum de grau de pavimentació la temperatura màxima de la mescla declarada pel fabricant, ha de ser menor que el límit superior especificat a la taula 11 de l'UNE-EN 13108-1. El fabricant ha de declarar la temperatura mínima en el moment de distribució de la mescla. En betums modificats, de grau alt de duresa o additius, es pot aplicar temperatures diferents. En aquest cas aquestes temperatures han d'estar declarades pel fabricant.

- Característiques de la mescla amb especificació empírica:

- Contingut d'asfalt reciclat procedent de mescles de betum modificat o amb additiu modificador i/o en mescles amb betum modificat o modificador:
- Capes de rodadura: $\leq 10\%$ en massa
- Capes de regularització, intermèdies o base: $\leq 20\%$ en massa
- Granulometria: S'ha de complir l'especificat en l'article 5.3.1.2 de la UNE-EN 13108-1
- Contingut de lligant: El valor declarat pel fabricant ha de ser com a mínim el corresponent a la categoria del producte segons l'especificat a la taula 13 de la UNE-EN 13108-1
- Additius: El fabricant ha d'especificar el tipus i la quantitat de cada additiu constitutiu
- Valors Marshall, en aeroports (UNE-EN 13108-20): Els valors declarats pel fabricant han de complir l'especificat a l'article 5.3.2 de l'UNE-EN 13108-1, en funció de la categoria del material.
- Percentatge de forats reblerts de betum (UNE-EN 13108-20): El valor declarat pel fabricant ha de complir els límits corresponents a la classificació del material en alguna de les categories especificades a les taules 18 i 19 de l'UNE-EN 13108-1.
- Percentatge de forats en el granulat mineral (UNE-EN 13108-20): El valor declarat pel fabricant ha de ser igual o superior al corresponent a la classificació del material en alguna de les categories especificades a la taula 20 de l'UNE-EN 13108-1.
- Contingut mínim de forats després de 10 revolucions (UNE-EN 13108-20): El valor declarat pel fabricant ha de complir els límits corresponents a la classificació del material en alguna de les categories especificades a la taula 21 de l'UNE-EN 13108-1.
- Característiques de la mescla amb especificació fonamental:
- Contingut de lligant: $\geq 3\%$
- Rigidesa (UNE-EN 13108-20): Els valors declarats pel fabricant han de complir els valors màxim i mínim corresponents a la classificació del material en alguna de les categories especificades a les taules 22 i 23 de l'UNE-EN 13108-1.
- Resistència a la deformació permanent. Assaig de compressió triaxial (UNE-EN 13108-20): Els valors declarats pel fabricant han de complir els valors màxims corresponents a la classificació del material en alguna de les categories especificades a la taula 24 de l'UNE-EN 13108-1.
- Resistència a la fatiga (UNE-EN 13108-20): El valor declarat pel fabricant ha de complir el límit corresponent a la classificació del material en alguna de les categories especificades a la taula 25 de l'UNE-EN 13108-1.

MESCLAS BITUMINOSAS DE MÒDUL ALT:

El contingut de materials procedents de fresat de mescles bituminoses en calent, no pot superar el 10% de la massa total de la mescla.

Mòdul dinàmic a 20°C (UNE-EN 12697-26): ≥ 11.000 MPa

Resistència a la fatiga (30Hz a 20°C segons annex D UNE-EN 12697-24): ≥ 100 micres/m (valor de la deformació per a 1 milió de cicles)

CARACTERÍSTIQUES DE LES MESCLAS CONTÍNUES PER A ÚS EN CARRETERES:

S'han considerat les mescles per a ferms de carreteres contemplades en l'article 542 del PG 3:

- Mescla bituminosa: Formigó asfàltic per a ús en ferms com a capa de rodadura, intermèdia, regularització o base

- Mescla bituminosa de mòdul alt: Formigó asfàltic per a ús en ferms com a capa intermèdia o base
El tipus i composició de la mescla ha de complir amb les especificacions de la norma UNE-EN 13108-1 complementades amb les indicacions dels epígrafs 542.3 i 542.5 del PG 3 vigent.

El lligant ha de complir les especificacions del article 542.2.2 del PG 3; el tipus de lligant hidrocarbonat segons la funció de la capa, ha d'estar entre els definits a les taules 542.1a o 542.1b del PG 3 segons correspongui.

Els granulats han de complir les indicacions del epígraf 542.2.3 del PG 3 vigent.

2.- CONDICIONS DE SUBMINISTRAMENT I EMMAGATZEMATGE

Subministrament: La mescla s'ha de transportar amb camions de caixa llisa i estanca, neta i tractada per a evitar l'adherència de la mescla.

La forma i alçària de la caixa ha de ser de manera que, en l'abocament en l'estenedora, el camió només la toqui mitjançant els rodets previstos per a aquest fi.

Durant el transport s'ha de protegir la mescla amb lones o altres cobertures, per tal d'evitar el refredament.

La mescla s'ha d'aplicar immediatament.

3.- UNITAT I CRITERI D'AMIDAMENT

Unitat d'amidament: la indicada a la descripció de l'element
Criteri d'amidament: quantitat necessària subministrada a l'obra
Aquest criteri inclou l'abonament del lligant hidrocarbonat i del pols mineral d'aportació utilitzats en la confecció de la mescla bituminosa.

4.- NORMATIVA DE COMPLIMENT OBLIGATORI

MESCLES CONTINUES:

UNE-EN 13108-1:2008 Mezclas bituminosas. Especificaciones de materiales. Parte 1: Hormigón bituminoso.

MESCLES PER A ÚS EN CARRETERES:

Orden de 6 de febrero de 1976 por la que se aprueba el Pliego de Prescripciones Técnicas Generales para Obras de Carreteras y Puentes (PG-3).

Orden FOM/2523/2014, de 12 de diciembre, por la que se actualizan determinados artículos del Pliego de Prescripciones Técnicas Generales para Obras de Carreteras y Puentes, relativos a materiales básicos, a firmes y pavimentos, y a señalización, balizamiento y sistemas de contención de vehículos (PG-3).

5.- CONDICIONS DE CONTROL DE RECEPCIÓ

CONDICIONS DE MARCATGE I CONTROL DE LA DOCUMENTACIÓ:

A l'albarà d'entrega o en la documentació que acompanya al producte, ha de constar com a mínim, la informació següent:

- Identificació del fabricant i de la planta de mescla
- Codi d'identificació de la mescla
- Com s'ha d'obtenir la totalitat dels detalls per tal de demostrar la conformitat amb l'UNE-EN
- Detalls de tots els additius
- Mescles continues - Designació de la mescla segons l'apartat 7 de la UNE-EN 13108-1 -
- Detalls de la conformitat amb els apartats 5.2.8 i 5.2.9 de la UNE-EN 13108-1 en mescles per a ús en aeroports
- Marca CE de conformitat amb el que disposen els Reials Decrets 1630/1992 de 29 de desembre i 1328/1995 de 28 de juliol. El símbol normalitzat del marcatge CE s'ha d'acompanyar de la següent informació:
 - Número d'identificació de l'organisme de certificació
 - Nom o marca d'identificació i direcció registrada del fabricant
 - Les dues últimes xifres de l'any d'impressió del marcatge
 - El numero del certificat de conformitat CE o del certificat de control de producció en fàbrica
 - Referència a la norma europea EN
 - Descripció del producte: nom genèric, material i ús previst
 - Informació de les característiques essencials segons annex ZA de l'UNE-EN

El subministrador ha de posar a disposició de la DF en el cas que aquesta ho sol·liciti, la documentació següent, que acredita el marcatge CE, segons el sistema d'avaluació de conformitat aplicable, d'acord amb el que disposa l'apartat 7.2.1 del CTE: - Productes per a carreteres i altres vies de trànsit:

- Sistema 2+: Declaració de Prestacions - Productes per a usos subjectes a reglamentacions sobre reacció al foc de Nivell o Classe: A***, D, E, F o CWFT****, - Productes per a usos subjectes a reglamentacions sobre reacció al foc de Nivell o Classe: A***, D, E, F o CWFT****. **** CWFT Classificació sense més assajos (basat en una Decisió de la Comissió publicada):
- Sistema 4: Declaració de Prestacions - Productes per a usos subjectes a reglamentacions sobre reacció al foc de Nivell o Classe: (A, B, C)**. ** Materials el comportament dels quals enfront del foc no té perquè canviar durant el procés de producció:
- Sistema 3: Declaració de Prestacions - Productes per a usos subjectes a reglamentacions sobre reacció al foc de Nivell o Classe: (A, B, C)*. * Materials el comportament dels quals enfront del foc pot ser que canviï durant el procés de producció (en general, aquells de composició química, per exemple, retardants del foc, o aquells en els quals un canvi en la seva composició pot dur a canvis en la seva reacció enfront del foc):
- Sistema 1: Declaració de Prestacions

En el cas que el material declari contingut reciclat, el fabricant ha de mostrar, si se li demana, la documentació que acrediti aquest contingut.

CONDICIONS DE MARCATGE I CONTROL DE LA DOCUMENTACIÓ EN MESCLES BITUMINOSES PER A ÚS EN CARRETERES:
El fabricant ha de lliurar per a la seva aprovació la documentació relativa a la fórmula de treball indicada al epígraf 542.5.1 del PG 3 vigent.

OPERACIONS DE CONTROL EN MESCLES BITUMINOSES PER A ÚS EN CARRETERES:

Inspecció visual de les condicions de subministrament i recepció de la documentació del fabricant. Cal fer una verificació documental de que els valors declarats en els documents que acompanyen el marcatge CE compleixen amb les especificacions definides en aquest plec.

- MESCLES CONTINUES:

- La DF pot disposar de les comprovacions o assaigs addicionals que consideri oportuns, en aquest cas s'han de realitzar segons l'especificat en l'apartat 542.9 del PG 3.

CRITERIS DE PRESA DE MOSTRES EN MESCLES BITUMINOSES PER A ÚS EN CARRETERES:

Els criteris de presa de mostres, per als assajos de materials i els de la mescla son els indicats als articles 542.9 i 543.9 del PG 3, segons correspongui.

Els controls s'han de realitzar segons les instruccions de la DF.

INTERPRETACIÓ DE RESULTATS I ACTUACIONS EN CAS D'INCOMPLIMENT:

No s'han d'utilitzar en les obres mescles sense la documentació exigida.

S'han de rebutjar les mescles que els valors declarats pel fabricant incompleixin amb les especificacions del plec de condicions.

BB MATERIALS PER A PROTECCIONS I SENYALITZACIÓ**BBA MATERIALS PER A SENYALITZACIÓ HORIZONTAL****BBA0- MICROESFERES DE VIDRE PER A SENYALITZACIÓ**

Plec de condicions

1.- DEFINICIÓ I CONDICIONS DELS ELEMENTS

Materials per a aplicació directa sobre la calçada d'una marca o sistema de senyalització vial horitzontal.

S'han considerat els materials següents:

- Materials base: - Pintures acríliques, acríliques en base aigua i alcídiques - Termoplàstics - Plàstics en fred
- Materials de post-barrejat: - Microesferes de vidre

MICROESFERES DE VIDRE:

Partícules de vidre transparents i esfèriques que, mitjançant la retrorreflexió dels feixos de llum incidents dels llums d'un vehicle cap al seu conductor proporciona visibilitat nocturna a les marques vials.

Les característiques següents han de complir amb els valors declarats pel fabricant, assajats segons la norma corresponent, dins del límit de tolerància indicat, en el seu cas.

- Índex de refracció, segons UNE-EN 1423: expressat com a classe - Classe A: $\geq 1,5$ - Classe B: $\geq 1,7$ - Classe C: $\geq 1,9$
- Percentatge ponderat màxim de microesferes de vidre defectuoses, segons UNE-EN 1423: expressat com passa/no passa. - Microesferes de vidre defectuoses: $\leq 20\%$ - Grans i partícules estranyes: $\leq 3\%$ - Avaluant per separat les microesferes de diàmetre < 1 mm i les de diàmetre igual ≥ 1 mm.
- Granulometria, segons UNE-EN 1423: expressada com a descripció tamís a tamís. Es determina mitjançant l'ús de tamisos seleccionats, d'acord amb les següents regles.

Tamís (ISO 565 R 40/3)	Massa retinguda acumulada (% en pes)
Superior de seguretat	0 a 2
Superior nominal	0 a 10
Intermedis	N1 a N2 (*)
Inferior nominal	95 a 100

* N2-N1 ≤ 40

- Substàncies perilloses, segons UNE-EN 1423: expressada com a classe per a cadascuna de les substàncies perilloses (Arsènic, Plom i Antimoni). - Classe 0: valor no requerit - Classe 1: ≤ 200 ppm (mg/kg)
- Resistència als agents químics; aigua, àcid clorhídric, clorur càlcic i sulfur sòdic, segons UNE-EN 1423: expressada com passa/no passa. Les microesferes de vidre no han de presentar cap alteració superficial (superfície blanquinosa i sense brillantor) quan entren en contacte amb l'aigua o els agents químics citats anteriorment.

2.- CONDICIONS DE SUBMINISTRAMENT I EMMAGATZEMATGE**MICROESFERES DE VIDRE:**

Subministrament: En envàs tancat.

Emmagatzematge: En el seu envàs d'origen, sense que s'alterin les seves condicions.

3.- UNITAT I CRITERI D'AMIDAMENT

Unitat d'amidament: la indicada a la descripció de l'element

Criteri d'amidament: quantitat necessària subministrada a l'obra

4.- NORMATIVA DE COMPLIMENT OBLIGATORI

NORMATIVA GENERAL:

* Orden de 6 de febrero de 1976 por la que se aprueba el Pliego de Prescripciones Técnicas Generales para Obras de Carreteras y Puentes (PG-3).

* Orden FOM/2523/2014, de 12 de diciembre, por la que se actualizan determinados artículos del Pliego de Prescripciones Técnicas Generales para Obras de Carreteras y Puentes, relativos a materiales básicos, a firmes y pavimentos, y a señalización, balizamiento y sistemas de contención de vehículos (PG-3).

* Orden FOM/510/2018, de 8 de mayo, por la que se modifica la Orden FOM/2523/2014, de 12 de diciembre, por la que se actualizan determinados artículos del Pliego de Prescripciones Técnicas Generales para Obras de Carreteras y Puentes, relativos a materiales básicos, a firmes y pavimentos, y a señalización, balizamiento y sistemas de contención de vehículos (PG-3).

MICROESFERES DE VIDRE:

UNE-EN 1423:2013 Materiales para señalización vial horizontal. Materiales de postmezclado.

Microesferas de vidrio, áridos antideslizantes y mezclas de ambos.

5.- CONDICIONS DE CONTROL DE RECEPCIÓ

CONTROL DE LA DOCUMENTACIÓ:

L'albarà lliurat per l'administrador ha de contenir la següent informació:

- Nom i direcció de l'empresa subministradora.
- Identificació del fabricant.
- Designació de la marca comercial.
- Quantitat de materials que es subministra.
- Identificació dels lots (referència) de cadascun dels materials subministrats.
- Data de fabricació.

CONDICIONS DE MARCATGE I CONTROL DE LA DOCUMENTACIÓ DE LES MICROESFERES DE VIDRE:

El subministrador ha de posar a disposició de la DF en el cas que aquesta ho sol·liciti, la documentació següent, que acredita el marcatge CE, segons el sistema d'avaluació de conformitat aplicable, d'acord amb el que disposa l'apartat 7.2.1 del CTE: - Productes per a zones aptes per a la circulació: - Sistema 1: Declaració de Prestacions

Cada envàs ha de portar en un lloc visible el marcatge CE de conformitat amb el que disposa el Reial Decret 1328/1995 de 28 de juliol, que a més haurà de tenir la següent informació:

- Nom o marca d'identificació del fabricant i direcció registrada
- Les dues últimes xifres de l'any de fabricació del producte
- Número del certificat de conformitat CE
- El número i any d'aquesta norma Europea (UNE-EN 1423)
- Descripció del producte
- El número de lot i massa neta
- La presència eventual de tractaments superficials i la seva finalitat
- Indicacions que permetin identificar les característiques harmonitzades del producte: - Índex de refracció - Granulometria - Resistència a la fragmentació (per a granulats antilliscants) - En cas de mescla de microesferes de vidre i granulats antilliscants, les proporcions d'ambdós.

Declaració de prestacions d'acord amb el que estableix l'annex ZA de la norma UNE-EN 1423.

Declaració del fabricant amb les característiques d'identificació que figuren a la norma UNE-EN 12802.

OPERACIONS DE CONTROL DE LES MICROESFERES DE VIDRE:

Els punts de control més destacables són els següents:

- Comprovació de la documentació.
- Inspecció visual del subministrament.
- Determinació de les següents característiques, segons UNE-EN 1423: - Granulometria - Índex de refracció - Percentatge de microesferes defectuoses - Tractament superficial
- La DF podrà determinar la realització dels assajos d'identificació descrits a la norma UNE-EN 12802.

CRITÈRI DE PRESA DE MOSTRES:

Es seguiran els criteris de la DF i els criteris de les normes de procediment indicades a cada assaig.

INTERPRETACIÓ DE RESULTATS I ACTUACIONS EN CAS D'INCOMPLIMENT:

Es rebutjaran els aplecs amb documentació, acreditacions o característiques declarades que no compleixin amb els requisits especificats per a ells, i aquells sobre els s'hagin efectuat assajos d'identificació i no compleixin amb els requisits i toleràncies que estableix la norma UNE-EN 12802. Els aplecs rebutjats podran presentar-se a una nova inspecció, amb els seus corresponents assajos de control de qualitat, sempre que s'acrediti que s'han eliminat les partides defectuoses o s'han corregit els seus defectes.

BB MATERIALS PER A PROTECCIONS I SENYALITZACIO**BBA MATERIALS PER A SENYALITZACIÓ HORIZONTAL****BBA1- PINTURA PER A MARQUES VIALS**

Plec de condicions

1.- DEFINICIÓ I CONDICIONS DELS ELEMENTS

Materials per a aplicació directa sobre la calçada d'una marca o sistema de senyalització vial horitzontal.

S'han considerat els materials següents:

- Materials base: - Pintures acríliques, acríliques en base aigua i alcídiques -
Termoplàstics - Plàstics en fred
- Materials de post-barrejat: - Microesferes de vidre

PINTURES, TERMOPLÀSTICS I PLÀSTICS EN FRED:

Pintura: producte líquid que conté lligants, pigments, estenedors, dissolvents i additius. Es subministra en forma mono o multicomponent. Quan s'aplica, es forma una pel·lícula cohesionada a través d'un procés d'evaporació del dissolvent i/o un procés químic.

Termoplàstics: producte de marcatge, lliure de dissolvents, que es subministra en forma de bloc, gransa o pols. S'escalfa fins a fondre's i, en aquest moment, s'aplica. La pel·lícula cohesionada es forma mitjançant refredament.

Plàstics en fred: Producte viscos que es subministra en dos components o en forma multicomponent (almenys un component principal i un enduredor) i lliure de dissolvents. La pel·lícula cohesionada es forma mitjançant reacció química després de barrejar els components.

El fabricant ha de declarar, per a cada material base especificat, les següents característiques d'identificació definides a les normes UNE-EN 12802 i UNE-EN 1871, assajades segons la norma corresponent:

- Densitat, segons UNE-EN ISO 2811-1: pintures, termoplàstics i plàstics en fred
 - Color, segons UNE-EN 1871: pintures, termoplàstics i plàstics en fred
 - Factor de luminància, segons UNE-EN 1871: pintures, termoplàstics i plàstics en fred
 - Poder de cobertura, segons UNE-EN ISO 2814: pintures
 - Contingut en sòlids, segons UNE-EN 12802: pintures
 - Contingut en lligant, segons UNE-EN 12802: pintures, termoplàstics i plàstics en fred
 - Contingut en dissolvents, segons UNE-EN 12802: pintures
 - Viscositat, segons UNE-EN 12802: pintures
 - Contingut en cendres, segons UNE-EN 12802: pintures, termoplàstics i plàstics en fred
 - Contingut en microesferes de vidre, segons UNE-EN 12802: termoplàstics i plàstics en fred
- Les pintures, termoplàstics i plàstics en fred de color blanc per a ús en marques vials de carreteres, han de complir els requisits per a les característiques físiques, assajats segons la norma corresponent:
- Color, segons UNE-EN 1871: complirà els valors de la taula 700.2.a del PG 3 vigent
 - Factor de luminància, segons UNE-EN 1871: - Pintures: classe LF7 - Termoplàstics i plàstics en fred: classe LF6
 - Estabilitat a l'emmagatzematge, segons UNE-EN 1871: - Pintures: >= 4
 - Envelliment artificial accelerat, segons UNE-EN 1871: - Color: complirà els valors de la taula 700.2.a del PG 3 vigent - Factor de luminància: classe UV1
 - Resistència al sagnat, segons UNE-EN 1871: - Pintures: classe BR2 (exigible en aplicacions directes sobre paviment bituminós)
 - Resistència als àlcalis, segons UNE-EN 1871: passa (exigible en aplicacions directes sobre paviments de formigó)
 - Punt de reblaniment, segons UNE-EN 1871: - Termoplàstics: classe >= SP3
 - Estabilitat a la calor (UNE-EN 1871): - Termoplàstics: color com a la taula 700.2.a del PG 3 vigent i classe UV2 per al factor de luminància.

2.- CONDICIONS DE SUBMINISTRAMENT I EMMAGATZEMATGE

PINTURA, TERMOPLÀSTICS I PLÀSTICS EN FRED:

Subministrament: En envàs hermètic que conservi les propietats de la pintura.

Emmagatzematge: L'envàs s'ha de col·locar en posició invertida, en llocs ventilats i no exposats al sol. No s'han d'emmagatzemar envasos que hagin estat oberts més de 18 h.

3.- UNITAT I CRITERI D'AMIDAMENT

Unitat d'amidament: la indicada a la descripció de l'element

Criteri d'amidament: quantitat necessària subministrada a l'obra

4.- NORMATIVA DE COMPLIMENT OBLIGATORI

NORMATIVA GENERAL:

* Orden de 6 de febrero de 1976 por la que se aprueba el Pliego de Prescripciones Técnicas Generales para Obras de Carreteras y Puentes (PG-3).

* Orden FOM/2523/2014, de 12 de diciembre, por la que se actualizan determinados artículos del Pliego de Prescripciones Técnicas Generales para Obras de Carreteras y Puentes, relativos a materiales básicos, a firmes y pavimentos, y a señalización, balizamiento y sistemas de contención de vehículos (PG-3).

* Orden FOM/510/2018, de 8 de mayo, por la que se modifica la Orden FOM/2523/2014, de 12 de diciembre, por la que se actualizan determinados artículos del Pliego de Prescripciones Técnicas Generales para Obras de Carreteras y Puentes, relativos a materiales básicos, a firmes y pavimentos, y a señalización, balizamiento y sistemas de contención de vehículos (PG-3).

PINTURA, TERMOPLÀSTICS I PLÀSTICS EN FRED:

* UNE-EN 1871:2000 Materiales para señalización vial horizontal. Propiedades físicas.

* UNE-EN 12802:2012 Materiales para señalización vial horizontal. Métodos de laboratorio para la identificación.

5.- CONDICIONS DE CONTROL DE RECEPCIÓ

CONTROL DE LA DOCUMENTACIÓ:

L'albarà lliurat per l'administrador ha de contenir la següent informació:

- Nom i direcció de l'empresa subministradora.
- Identificació del fabricant.
- Designació de la marca comercial.
- Quantitat de materials que es subministra.
- Identificació dels lots (referència) de cadascun dels materials subministrats.
- Data de fabricació.

CONTROL DE LA DOCUMENTACIÓ DE LES PINTURES, TERMOPLÀSTICS I PLÀSTICS EN FRED:

El subministrador ha de posar a disposició de la DF la següent documentació que acredita el compliment de les prestacions exigides:

Pintures, termoplàstics i plàstics en fred de color blanc:

- Declaració de prestacions referit al sistema de senyalització vial del qual formi part, incloent la composició i identificació del sistema: material base, materials de pre-mesclat i/o post-mesclat, dosificacions i instruccions d'aplicació, d'acord amb un dels següents procediments: - Document d'Idoneïtat Técnica Europeu (DITE) - Avaluació Técnica Europea (ETE)
- Declaració del fabricant amb les característiques físiques definides per a cada material base a la taula 700.3 del PG 3 vigent.
- Declaració del fabricant amb les característiques d'identificació definides per a cada material base a la taula 700.5 del PG 3 vigent.

Pintures, termoplàstics i plàstics en fred de color vermell i negre:

- Declaració de prestacions en base a l'assaig de durabilitat, segons UNE-EN 13197 realitzat per un laboratori acreditat, que inclourà la identificació del sistema.
- Declaració del fabricant amb les característiques d'identificació que figuren a la taula 700.5 del PG 3 vigent per als colors negre i vermell.

OPERACIONS DE CONTROL PER A PINTURA:

Els punts de control més destacables són els següents:

- Comprovació de la documentació.
- Inspecció visual del subministrament.
- La DF podrà determinar la realització d'assajos d'algunes o totes les característiques especificades a la taula 700.5 del PG 3 vigent.

CRITÈRI DE PRESA DE MOSTRES:

Es seguiran els criteris de la DF i els criteris de les normes de procediment indicades a cada assaig.

INTERPRETACIÓ DE RESULTATS I ACTUACIONS EN CAS D'INCOMPLIMENT:

Es rebutjaran els aplecs amb documentació, acreditacions o característiques declarades que no compleixin amb els requisits especificats per a ells, i aquells sobre els s'hagin efectuat assajos d'identificació i no compleixin amb els requisits i toleràncies que estableix la norma UNE-EN 12802. Els aplecs rebutjats podran presentar-se a una nova inspecció, amb els seus corresponents assajos de control de qualitat, sempre que s'acrediti que s'han eliminat les partides defectuoses o s'han corregit els seus defectes.

BB MATERIALS PER A PROTECCIONS I SENYALITZACIO**BBB SENYALITZACIÓ VERTICAL EXTERIOR****BBB0- CARTELL EXPLICATIU****0.- ELEMENTS QUE CONTEMPLA EL PLEC****BBB0-19MQ.**

Plec de condicions

1.- DEFINICIÓ I CONDICIONS DELS ELEMENTS

Senyalització que referida a un objecte, activitat o situació determinades, proporcioni una indicació o una obligació relativa a la seguretat o la salut en el treball mitjançant un senyal en forma de plafó, un color, un senyal lluminós o acústic, una comunicació verbal o un senyal gesticular, segons procedeixi.

CONDICIONS GENERALS:

La senyalització de seguretat es caracteritza per cridar ràpidament l'atenció sobre la circumstància a ressaltar, facilitant la seva immediata identificació per part del destinatari. La seva finalitat és la d'indicar les relacions causa-efecte entre el medi ambient de treball i la persona.

La senyalització de seguretat pot tenir característiques diferents, així doncs, podem classificar-la de la següent forma:

- Senyal de prohibició: Un senyal que prohibeix un comportament susceptible de provocar un perill.
- Senyal d'avertència: Un senyal que adverteix d'un risc o perill.
- Senyal d'obligació: Un senyal que obliga a un comportament determinat.
- Senyal de salvament o de socors: Un senyal que proporciona indicacions relatives a les sortides de socors, als primers auxilis o als dispositius de salvament.
- Senyal indicativa: Un senyal que proporciona altres informacions distintes a les anteriors.
- Senyal en forma de plafó: Un senyal que, per la combinació d'una forma geomètrica, de colors i d'un símbol o pictograma, proporciona una determinada informació, la visibilitat de la qual està assegurada per una il·luminació de suficient intensitat.
- Senyal addicional: Un senyal utilitzada junt a un altre senyal en forma de plafó i que facilita informacions complementàries.
- Color de seguretat: Un color al qual s'atribueix una significació determinada en relació amb la seguretat i salut en el treball.
- Símbol o pictograma: Una imatge que descriu una situació o obliga a un comportament determinat, utilitzada sobre un senyal en forma de plafó o sobre una superfície lluminosa.
- Senyal complementària de "risc permanent": Bandes obliqües (60°) grogues i negres (al 50%) en contorns i perímetres de buits, pilars, cantonades, molls de descàrrega i parts sortints d'equips mòbils.

ELECCIÓ:

Les condicions bàsiques d'eficàcia en l'elecció del tipus de senyalització de seguretat a utilitzar s'han de centrar en:

- Atraure l'atenció del destinatari.
- Donar a conèixer el missatge amb suficient antelació.
- Facilitar la suficient informació de forma que en cada cas concret se sàpiga com actuar.
- Que existeixi la possibilitat real de posar en pràctica allò que s'ha indicat.
- La senyalització ha de ser percebuda, compresa i interpretada en un temps inferior al necessari perquè el destinatari entri en contacte amb el perill.
- Les disposicions mínimes relatives a les diverses senyalitzacions de seguretat estan especificades

a l'Annex VII del RD 485/1997, de 14 d'abril, amb els següents epígrafs de referència: - Riscos, prohibicions i obligacions. - Riscos de caigudes, xocs i cops. - Vies de circulació. - Canonades, recipients i àrees d'emmagatzematge de substàncies i preparats perillosos. - Equips de protecció contra incendis. - Mitjans i equips de salvament i socors. - Situacions d'emergència. - Maniobres perilloses.

2.- CONDICIONS DE SUBMINISTRAMENT I EMMAGATZEMATGE

SUBMINISTRAMENT I EMMAGATZEMATGE:

Es seguiran les recomanacions d'emmagatzematge i atenció, fixats pel fabricant i la DGT. Es reemplaçaran els elements, es netejaran, es farà un manteniment i es col·locaran en el lloc assignat, seguint les instruccions del fabricant i la DGT. S'emmagatzemaran en compartiments amplis i secs, amb temperatures compreses entre 15 i 25 °C. Els estocs i les entregues estaran documentades i custodiades, amb justificant de recepció i rebut, per un responsable delegat per l'empresa. La vida útil dels senyals i abalisaments és limitada, degut tant al seu desgast prematur per l'ús, com a actuacions de vandalisme o atemptat patrimonial, amb independència que hagin estat o no utilitzades.

3.- UNITAT I CRITERI D'AMIDAMENT

Unitat mesurada segons especificacions de la DT.

4.- NORMATIVA DE COMPLIMENT OBLIGATORI

Ley 31/1995, de 8 de noviembre, de prevención de riesgos laborales.
Real Decreto 485/1997, de 14 de abril, sobre disposiciones mínimas en materia de señalización de seguridad y salud en el trabajo.
Real Decreto 363/1995, de 10 de marzo, por la que se aprueba el reglamento sobre notificación de sustancias nuevas y clasificación, envasado y etiquetado de sustancias peligrosas.
Orden de 31 de agosto de 1987 sobre señalización, balizamiento, defensa, limpieza y terminación de obras fijas en vías fuera de poblado.
UNE 23033-1:1981 Seguridad contra incendios. Señalización.
Real Decreto 842/2002 de 2 de agosto, por el que se aprueba el Reglamento Electrotécnico de Baja Tensión. REBT 2002.
UNE 77204:1998 Calidad del aire. Aspectos generales. Vocabulario.
UNE 1063:1959 Caracterización de las tuberías en los dibujos e instalaciones industriales.
DIN 2403:1984 Identification of pipelines according to the fluid conveyed.
UNE-EN 60073:1997 Principios básicos y de seguridad para interfaces hombre-máquina, el marcado y la identificación. Principios de codificación para dispositivos indicadores y actuadores.
UNE-EN 60204-1:1999 Seguridad de las máquinas. Equipo eléctrico de las máquinas. Parte 1: Requisitos generales.

BB MATERIALS PER A PROTECCIONS I SENYALITZACIO

BBB SENYALITZACIÓ VERTICAL EXTERIOR

BBB8- SENYAL D'OBLIGACIÓ O PROHIBICIÓ

0.- ELEMENTS QUE CONTEMPLA EL PLEC

BBB8-19M2.

Plec de condicions

1.- DEFINICIÓ I CONDICIONS DELS ELEMENTS

Senyalització que referida a un objecte, activitat o situació determinades, proporcioni una indicació o una obligació relativa a la seguretat o la salut en el treball mitjançant un senyal

en forma de plafó, un color, un senyal lluminós o acústic, una comunicació verbal o un senyal gesticular, segons procedeixi.

CONDICIONS GENERALS:

La senyalització de seguretat es caracteritza per cridar ràpidament l'atenció sobre la circumstància a ressaltar, facilitant la seva immediata identificació per part del destinatari. La seva finalitat és la d'indicar les relacions causa-efecte entre el medi ambient de treball i la persona.

La senyalització de seguretat pot tenir característiques diferents, així doncs, podem classificar-la de la següent forma:

- Senyal de prohibició: Un senyal que prohibeix un comportament susceptible de provocar un perill.
- Senyal d'avertència: Un senyal que adverteix d'un risc o perill.
- Senyal d'obligació: Un senyal que obliga a un comportament determinat.
- Senyal de salvament o de socors: Un senyal que proporciona indicacions relatives a les sortides de socors, als primers auxilis o als dispositius de salvament.
- Senyal indicativa: Un senyal que proporciona altres informacions distintes a les anteriors.
- Senyal en forma de plafó: Un senyal que, per la combinació d'una forma geomètrica, de colors i d'un símbol o pictograma, proporciona una determinada informació, la visibilitat de la qual està assegurada per una il·luminació de suficient intensitat.
- Senyal addicional: Un senyal utilitzada junt a un altre senyal en forma de plafó i que facilita informacions complementàries.
- Color de seguretat: Un color al qual s'atribueix una significació determinada en relació amb la seguretat i salut en el treball.
- Símbol o pictograma: Una imatge que descriu una situació o obliga a un comportament determinat, utilitzada sobre un senyal en forma de plafó o sobre una superfície lluminosa.
- Senyal complementària de "risc permanent": Bandes obliqües (60°) grogues i negres (al 50%) en contorns i perímetres de buits, pilars, cantonades, molls de descàrrega i parts sortints d'equips mòbils.

ELECCIÓ:

Les condicions bàsiques d'eficàcia en l'elecció del tipus de senyalització de seguretat a utilitzar s'han de centrar en:

- Atraure l'atenció del destinatari.
- Donar a conèixer el missatge amb suficient antelació.
- Facilitar la suficient informació de forma que en cada cas concret se sàpiga com actuar.
- Que existeixi la possibilitat real de posar en pràctica allò que s'ha indicat.
- La senyalització ha de ser percebuda, compresa i interpretada en un temps inferior al necessari perquè el destinatari entri en contacte amb el perill.
- Les disposicions mínimes relatives a les diverses senyalitzacions de seguretat estan especificades a l'Annex VII del RD 485/1997, de 14 d'abril, amb els següents epígrafs de referència:
 - Riscos, prohibicions i obligacions.
 - Riscos de caigudes, xocs i cops.
 - Vies de circulació.
 - Canonades, recipients i àrees d'emmagatzematge de substàncies i preparats perillosos.
 - Equips de protecció contra incendis.
 - Mitjans i equips de salvament i socors.
 - Situacions d'emergència.
 - Maniobres perilloses.

2.- CONDICIONS DE SUBMINISTRAMENT I EMMAGATZEMATGE

SUBMINISTRAMENT I EMMAGATZEMATGE:

Es seguiran les recomanacions d'emmagatzematge i atenció, fixats pel fabricant i la DGT.

Es reemplaçaran els elements, es netejaran, es farà un manteniment i es col·locaran en el lloc assignat, seguint les instruccions del fabricant i la DGT.

S'emmagatzemaran en compartiments amplis i secs, amb temperatures compreses entre 15 i 25 °C.

Els estocs i les entregues estaran documentades i custodiades, amb justificant de recepció i rebut, per un responsable delegat per l'empresa.

La vida útil dels senyals i abalisaments és limitada, degut tant al seu desgast prematur per l'ús, com a actuacions de vandalisme o atemptat patrimonial, amb independència que hagin estat o no utilitzades.

3.- UNITAT I CRITERI D'AMIDAMENT

Unitat mesurada segons especificacions de la DT.

4.- NORMATIVA DE COMPLIMENT OBLIGATORI

Ley 31/1995, de 8 de noviembre, de prevención de riesgos laborales.

Real Decreto 485/1997, de 14 de abril, sobre disposiciones mínimas en materia de señalización de seguridad y salud en el trabajo.

Real Decreto 363/1995, de 10 de marzo, por la que se aprueba el reglamento sobre notificación de

sustancias nuevas y clasificación, envasado y etiquetado de sustancias peligrosas.
Orden de 31 de agosto de 1987 sobre señalización, balizamiento, defensa, limpieza y terminación de obras fijas en vías fuera de poblado.
UNE 23033-1:1981 Seguridad contra incendios. Señalización.
Real Decreto 842/2002 de 2 de agosto, por el que se aprueba el Reglamento Electrotécnico de Baja Tensión. REBT 2002.
UNE 77204:1998 Calidad del aire. Aspectos generales. Vocabulario.
UNE 1063:1959 Caracterización de las tuberías en los dibujos e instalaciones industriales.
DIN 2403:1984 Identification of pipelines according to the fluid conveyed.
UNE-EN 60073:1997 Principios básicos y de seguridad para interfaces hombre-máquina, el marcado y la identificación. Principios de codificación para dispositivos indicadores y actuadores.
UNE-EN 60204-1:1999 Seguridad de las máquinas. Equipo eléctrico de las máquinas. Parte 1: Requisitos generales.

BB MATERIALS PER A PROTECCIONS I SENYALITZACIO

BBM MATERIALS PER A PROTECCIONS DE VIALITAT

BBM7- SENYAL CIRCULAR

0.- ELEMENTS QUE CONTEMPLA EL PLEC

BBM7-0RY9.

Plec de condicions

1.- DEFINICIÓ I CONDICIONS DELS ELEMENTS

Elements per a col·locar verticalment, destinats a informar i ordenar la circulació en vies utilitzades per vehicles i/o vianants.

S'han considerat els elements següents: - Senyals de contingut fix, aquelles que tenen un contingut preestablert pel "Catálogo de señales verticales de circulación" publicat per la Dirección General de Carreteras; únicament varien la mida i els números que inclouen en alguns casos.

S'han considerat els materials següents: - Alumini anoditzat. - Acer galvanitzat

S'han considerat els acabats següents: - Amb pintura no reflectora - Amb làmina retroreflectant.

CARACTERÍSTIQUES GENERALS:

La placa senyal ha d'estar formada per l'estampació d'una planxa, d'alumini anoditzat o d'acer galvanitzat, amb els elements de reforç i ancoratge necessaris per als seu ancoratge i recoberta amb l'acabat que li sigui propi, pintura no reflectora, o làmina retroreflectant.

La utilització de materials d'una altra naturalesa haurà de ser aprovada per la DF.

La superfície metàl·lica ha de ser neta, llisa, sense porus, sense corrosió i resistent a la intempèrie.

No ha de tenir ratllades, bonys ni d'altres defectes superficials.

El substrat de les senyals i cartells verticals de circulació compliran amb les indicacions de la norma UNE-EN 12899-1.

No s'admetran les següents classes (d'acord amb la UNE-EN 12899-1): - P1 per a la perforació de la cara de la senyal (cara de la senyal amb perforacions a la seva superfície a una distància no inferior a cent cinquanta mil·límetres (150 mm)). - E1 per a les vores de la placa de la senyal (les vores de la senyal no estan protegides, el substrat es una placa plana). - SP0 per a la protecció de la superfície de la placa de la senyal (sense cap protecció de la superfície de la senyal front a la corrosió).

Tindran les dimensions, colors i composició indicades a la DT, d'acord amb el Capítol VI/Secció 4ª, del "Reglamento General de Circulación", així com la vigent Norma 8.1-IC "Señalización vertical" de la Instrucción de Carreteras.

Les estructures i elements d'acer han de ser conformes a la Norma EN 1993-1-1.
Les estructures i elements d'alumini han de ser conformes a la Norma EN 1999-1-1.

Les característiques de les senyals i cartells han de ser les especificades a la Taula /01.1 del PG 3/75 MOD 11-OM.

No s'admetrà la utilització de les classes següents: - Pressió de vent: Classe WL2 - Pressió deguda a la neu: Classe DSL0 - Carregues puntuals: Classe PL0 - Deformació temporal màxima a flexió: Classe TDB4 - Deformació temporal màxima a torsió: Classe TDT0

Només s'admetran les senyals i cartells verticals de circulació per als que els coeficients parcials de seguretat per a les càrregues utilitzades siguin de la classe PAF2.

ACABAT AMB LÀMINA RETRORREFLECTANT:

Els materials retrorreflectants constituïts per microesferes de classe RA1 i classe RA2, han de ser conformes amb les característiques visuals (coordinades cromàtiques, factor de luminància, coeficient de retrorreflexió, durabilitat) i de resistència a la caiguda d'una massa, de la norma UNE-EN 12899-1.

Els materials microprismàtics de classe RA1, RA2 y RA3 compliran les característiques de les normes UNE-EN 12899-1 i UNE 135340.

ACABAT AMB PINTURA NO RETRORREFLECTANT:

Ha de estar exempta de corrosió, i no tenir defectes que impedeixin la seva visibilitat o identificació correctes, com ara bonys, etc.

La pel·lícula seca de pintura ha de tenir un aspecte uniforme, brillant, sense grans o qualsevol altra imperfecció superficial

Els colors han d'estar dins dels límits cromàtics i de factor de luminància especificats a la norma UNE 135331

Brillantor especular a 60°C: > 50%

Adherència (assaig 4.4): <= 1, No han d'aparèixer dents de serra

Resistència a l'impacte (assaig 4.5): Sense trencament

Resistència a la immersió en aigua (assaig 4.6): - Immediatament després de l'assaig : Sense ampelles, arrugues ni reblaniments - A les 24 hores: Brillantor especular >= 90% brillantor abans d'assaig

Resistència a la boira salina: Ha de complir especificacions art.3.7

Resistència a la calor i al fred (assaig 4.8 i 4.9): - No hi ha d'haver ampelles, pèrdua d'adherència o defectes apreciables

Envelliment artificial: Ha de complir les condicions art. 3.9.

Envelliment natural: Ha de complir les condicions de l'article 3.10

Tots aquests valors s'han de comprovar d'acord amb l'UNE 135331.

2.- CONDICIONS DE SUBMINISTRAMENT I EMMAGATZEMATGE

Subministrament: Embalades individualment o agrupades en embalatge rígid de fusta o metàl·lic. A l'exterior ha de figurar el símbol de les plaques i el nombre d'unitats.

Emmagatzematge: Assentades en horitzontal en llocs secs, ventilats i sense contacte directe amb el terra.

3.- UNITAT I CRITERI D'AMIDAMENT

Unitat d'amidament: la indicada a la descripció de l'element

Criteri d'amidament: quantitat necessària subministrada a l'obra

4.- NORMATIVA DE COMPLIMENT OBLIGATORI

NORMATIVA GENERAL:

* Orden de 6 de febrero de 1976 por la que se aprueba el Pliego de Prescripciones Técnicas Generales para Obras de Carreteras y Puentes (PG-3).

* Orden FOM/2523/2014, de 12 de diciembre, por la que se actualizan determinados artículos del Pliego de Prescripciones Técnicas Generales para Obras de Carreteras y Puentes, relativos a materiales básicos, a firmes y pavimentos, y a señalización, balizamiento y sistemas de contención de vehículos (PG-3).

* Orden FOM/534/2014, de 20 de marzo, por la que se aprueba la norma 8.1-IC señalización vertical de la Instrucción de Carreteras.

* UNE-EN 12899-1:2009 Señales verticales fijas de circulación. Parte 1: Señales fijas.

* UNE 135331:2011 Señalización vertical. Señales metálicas permanentes. Zona no retrorreflectante. Pinturas. Características y métodos de ensayo.

5.- CONDICIONS DE CONTROL DE RECEPCIÓ

CONDICIONS DE MARCATGE I CONTROL DE LA DOCUMENTACIÓ:

El fabricant ha de facilitar la informació del producte. Quan la mateixa no es pugui marcar sobre el producte, ha d'estar a la documentació que l'acompanyi. En aquest cas el producte ha de tenir un codi d'identificació.

Tots els productes y components de les senyals verticals fixes de circulació estaran marcats al se revers de forma clara i duradora amb la següent informació:

- Símbol del marcatge CE
- Número de identificació del organisme de certificació
- Nom o marca distintiva de identificació i adreça registrada del fabricant
- Els 2 últims dígit del any en que es va fixar el marcat
- Número de certificat de conformitat CE o del certificat de control de producció a fàbrica si procedeix
- Referència a la norma europea: EN 12899-1:2007
- Descripció del producte: nom genèric, material, dimensions i us previst
- Informació sobre aquelles característiques essencials que procedeixin recollides a les taules ZA.1 a ZA.6 de la norma EN 12899-1:2007, indicades segons l'apartat ZA.3 de la mateixa norma.

-
El fabricant o subministrador ha de facilitar la informació següent:

- Instruccions de muntatge i instal·lació de la senyal
- Dades sobre qualsevol limitació de la ubicació de la senyal
- Instruccions d'us i manteniment i neteja de la senyal, incloses les instruccions per al canvi de làmpades si fos el cas

El fabricant facilitarà a la DO, amb cada subministrament, un albarà amb documentació annexa que contingui, entre altres, les següents dades:

- Nom i adreça de la empresa subministradora
- Data de subministrament
- Identificació de la fàbrica que ha produït el material
- Identificació del vehicle que el transporta
- Quantitat subministrada i designació de la marca comercial

OPERACIONS DE CONTROL:

La DO podrà comprovar sobre una mostra representativa dels materials subministrats, que la marca, referència i característiques dels mateixos es corresponen amb la declarada a la documentació que els acompanya, en especial les dimensions de les senyals i cartells verticals, així como la retrorreflexió del material.

CRITERIS DE PRESA DE MOSTRES:

La presa de mostres, es realitzarà d'acord a les indicacions de l'Orden FOM/2523/2014.

INTERPRETACIÓ DE RESULTATS I ACTUACIONS EN CAS D'INCOMPLIMENT:

No s'utilitzaran materials que no arribin acompanyats del corresponent certificat de qualitat del fabricant, d'acord a les especificacions del plec.

Els assaigs d'identificació han de resultar conformes a les especificacions. En cas d'incompliment, es repetirà l'assaig corresponent sobre les mostres reservades, acceptant-ne el subministrament si els dos resultats són satisfactoris.

Es considera unitat defectuosa aquella que presenta algun incompliment en les operacions de control definides.

BB MATERIALS PER A PROTECCIONS I SENYALITZACIO

BBM MATERIALS PER A PROTECCIONS DE VIALITAT

BBM9- SENYAL INFORMATIU

0.- ELEMENTS QUE CONTEMPLA EL PLEC

BBM9-0S0Y.

Plec de condicions

1.- DEFINICIÓ I CONDICIONS DELS ELEMENTS

Elements per a col·locar verticalment, destinats a informar i ordenar la circulació en vies utilitzades per vehicles i/o vianants.

S'han considerat els elements següents: - Senyals de contingut fix, aquelles que tenen un contingut preestablert pel "Catálogo de señales verticales de circulación" publicat per la Dirección General de Carreteras; únicament varien la mida i els números que inclouen en alguns casos. - Panells complementaris, aquells que acompanyen a les senyals verticals de contingut fix i acoten la seva prescripció.

S'han considerat els materials següents: - Alumini anoditzat. - Acer galvanitzat

S'han considerat els acabats següents: - Amb pintura no reflectora - Amb làmina

retroreflectant.

CARACTERÍSTIQUES GENERALS:

La placa senyal ha d'estar formada per l'estampació d'una planxa, d'alumini anoditzat o d'acer galvanitzat, amb els elements de reforç i ancoratge necessaris per als seu ancoratge i recoberta amb l'acabat que li sigui propi, pintura no reflectora, o làmina retroreflectant.

La utilització de materials d'una altra naturalesa haurà de ser aprovada per la DF.

La superfície metàl·lica ha de ser neta, llisa, sense porus, sense corrosió i resistent a la intempèrie.

No ha de tenir ratllades, bonys ni d'altres defectes superficials.

El substrat de les senyals i cartells verticals de circulació compliran amb les indicacions de la norma UNE-EN 12899-1.

No s'admetran les següents classes (d'acord amb la UNE-EN 12899-1): - P1 per a la perforació de la cara de la senyal (cara de la senyal amb perforacions a la seva superfície a una distància no inferior a cent cinquanta mil·límetres (150 mm)). - E1 per a les vores de la placa de la senyal (les vores de la senyal no estan protegides, el substrat es una placa plana). - SP0 per a la protecció de la superfície de la placa de la senyal (sense cap protecció de la superfície de la senyal front a la corrosió).

Tindran les dimensions, colors i composició indicades a la DT, d'acord amb el Capítol VI/Secció 4ª, del "Reglamento General de Circulación", així com la vigent Norma 8.1-IC "Señalización vertical" de la Instrucció de Carreteras.

Les estructures i elements d'acer han de ser conformes a la Norma EN 1993-1-1.

Les estructures i elements d'alumini han de ser conformes a la Norma EN 1999-1-1.

Les característiques de les senyals i cartells han de ser les especificades a la Taula /01.1 del PG 3/75 MOD 11-OM.

No s'admetrà la utilització de les classes següents: - Pressió de vent: Classe WL2 - Pressió deguda a la neu: Classe DSL0 - Carregues puntuals: Classe PL0 - Deformació temporal màxima a flexió: Classe TDB4 - Deformació temporal màxima a torsió: Classe TDT0

Només s'admetran les senyals i cartells verticals de circulació per als que els coeficients parcials de seguretat per a les càrregues utilitzades siguin de la classe PAF2.

ACABAT AMB LÀMINA RETROREFLECTANT:

Els materials retroreflectants constituïts per microesferes de classe RA1 i classe RA2, han de ser conformes amb les característiques visuals (coordinades cromàtiques, factor de luminància, coeficient de retroreflexió, durabilitat) i de resistència a la caiguda d'una massa, de la norma UNE-EN 12899-1.

Els materials microprismàtics de classe RA1, RA2 y RA3 compliran les característiques de les normes UNE-EN 12899-1 i UNE 135340.

ACABAT AMB PINTURA NO RETROREFLECTANT:

Ha de estar exempta de corrosió, i no tenir defectes que impedeixin la seva visibilitat o identificació correctes, com ara bonys, etc.

La pel·lícula seca de pintura ha de tenir un aspecte uniforme, brillant, sense grans o qualsevol altra imperfecció superficial

Els colors han d'estar dins dels límits cromàtics i de factor de luminància especificats a la norma UNE 135331

Brillantor especular a 60°C: > 50%

Adherència (assaig 4.4): ≤ 1, No han d'aparèixer dents de serra

Resistència a l'impacte (assaig 4.5): Sense trencament

Resistència a la immersió en aigua (assaig 4.6): - Immediatament després de l'assaig : Sense ampolles, arrugues ni reblaniments - A les 24 hores: Brillantor especular ≥ 90% brillantor abans d'assaig

Resistència a la boira salina: Ha de complir especificacions art.3.7

Resistència a la calor i al fred (assaig 4.8 i 4.9): - No hi ha d'haver ampolles, pèrdua d'adherència o defectes apreciables

Envelliment artificial: Ha de complir les condicions art. 3.9.

Envelliment natural: Ha de complir les condicions de l'article 3.10

Tots aquests valors s'han de comprovar d'acord amb l'UNE 135331.

2.- CONDICIONS DE SUBMINISTRAMENT I EMMAGATZEMATGE

Subministrament: Embalades individualment o agrupades en embalatge rígid de fusta o metàl·lic. A l'exterior ha de figurar el símbol de les plaques i el nombre d'unitats.

Emmagatzematge: Assentades en horitzontal en llocs secs, ventilats i sense contacte directe amb el terra.

3.- UNITAT I CRITERI D'AMIDAMENT

Unitat d'amidament: la indicada a la descripció de l'element

Criteri d'amidament: quantitat necessària subministrada a l'obra

4.- NORMATIVA DE COMPLIMENT OBLIGATORI

NORMATIVA GENERAL:

- * Orden de 6 de febrero de 1976 por la que se aprueba el Pliego de Prescripciones Técnicas Generales para Obras de Carreteras y Puentes (PG-3).
- * Orden FOM/2523/2014, de 12 de diciembre, por la que se actualizan determinados artículos del Pliego de Prescripciones Técnicas Generales para Obras de Carreteras y Puentes, relativos a materiales básicos, a firmes y pavimentos, y a señalización, balizamiento y sistemas de contención de vehículos (PG-3).
- * Orden FOM/534/2014, de 20 de marzo, por la que se aprueba la norma 8.1-IC señalización vertical de la Instrucción de Carreteras.
- * UNE-EN 12899-1:2009 Señales verticales fijas de circulación. Parte 1: Señales fijas.
- * UNE 135331:2011 Señalización vertical. Señales metálicas permanentes. Zona no retrorreflectante. Pinturas. Características y métodos de ensayo.

5.- CONDICIONS DE CONTROL DE RECEPCIÓ

CONDICIONS DE MARCATGE I CONTROL DE LA DOCUMENTACIÓ:

El fabricant ha de facilitar la informació del producte. Quan la mateixa no es pugui marcar sobre el producte, ha d'estar a la documentació que l'acompanyi. En aquest cas el producte ha de tenir un codi d'identificació.

Tots els productes y components de les senyals verticals fijos de circulació estaran marcats al se revers de forma clara i duradora amb la següent informació:

- Símbol del marcatge CE
- Número de identificació del organisme de certificació
- Nom o marca distintiva de identificació i adreça registrada del fabricant
- Els 2 últims dígitos del any en que es va fixar el marcat
- Número de certificat de conformitat CE o del certificat de control de producció a fàbrica si procedeix
- Referència a la norma europea: EN 12899-1:2007
- Descripció del producte: nom genèric, material, dimensions i us previst
- Informació sobre aquelles característiques essencials que procedeixin recollides a les taules ZA.1 a ZA.6 de la norma EN 12899-1:2007, indicades segons l'apartat ZA.3 de la mateixa norma.
-

El fabricant o subministrador ha de facilitar la informació següent:

- Instruccions de muntatge i instal·lació de la senyal
- Dades sobre qualsevol limitació de la ubicació de la senyal
- Instruccions d'us i manteniment i neteja de la senyal, incloses les instruccions per al canvi de làmpades si fos el cas

El fabricant facilitarà a la DO, amb cada subministrament, un albarà amb documentació annexa que contingui, entre altres, les següents dades:

- Nom i adreça de la empresa subministradora
- Data de subministrament
- Identificació de la fàbrica que ha produït el material
- Identificació del vehicle que el transporta
- Quantitat subministrada i designació de la marca comercial

OPERACIONS DE CONTROL:

La DO podrà comprovar sobre una mostra representativa dels materials subministrats, que la marca, referència i característiques dels mateixos es corresponen amb la declarada a la documentació que els acompanya, en especial les dimensions de les senyals i cartells verticals, així como la retrorreflexió del material.

CRITERIS DE PRESA DE MOSTRES:

La presa de mostres, es realitzarà d'acord a les indicacions de l'Orden FOM/2523/2014.

INTERPRETACIÓ DE RESULTATS I ACTUACIONS EN CAS D'INCOMPLIMENT:

No s'utilitzaran materials que no arribin acompanyats del corresponent certificat de qualitat del fabricant, d'acord a les especificacions del plec.

Els assaigs d'identificació han de resultar conformes a les especificacions. En cas d'incompliment, es repetirà l'assaig corresponent sobre les mostres reservades, acceptant-ne el subministrament si els dos resultats són satisfactoris.

Es considera unitat defectuosa aquella que presenta algun incompliment en les operacions de control definides.

BB MATERIALS PER A PROTECCIONS I SENYALITZACIO**BBM MATERIALS PER A PROTECCIONS DE VIALITAT****BBME- SENYAL TRIANGULAR****0.- ELEMENTS QUE CONTEMPLA EL PLEC****BBME-ORVP.**

Plec de condicions

1.- DEFINICIÓ I CONDICIONS DELS ELEMENTS

Elements per a col·locar verticalment, destinats a informar i ordenar la circulació en vies utilitzades per vehicles i/o vianants.

S'han considerat els elements següents: - Senyals de contingut fix, aquelles que tenen un contingut preestablert pel "Catálogo de señales verticales de circulación" publicat per la Dirección General de Carreteras; únicament varien la mida i els números que inclouen en alguns casos.

S'han considerat els materials següents: - Alumini anoditzat. - Acer galvanitzat

S'han considerat els acabats següents: - Amb pintura no reflectora - Amb làmina retrorreflectant.

CARACTERÍSTIQUES GENERALS:

La placa senyal ha d'estar formada per l'estampació d'una planxa, d'alumini anoditzat o d'acer galvanitzat, amb els elements de reforç i ancoratge necessaris per als seu ancoratge i recoberta amb l'acabat que li sigui propi, pintura no reflectora, o làmina retrorreflectant.

La utilització de materials d'una altra naturalesa haurà de ser aprovada per la DF.

La superfície metàl·lica ha de ser neta, llisa, sense porus, sense corrosió i resistent a la intempèrie.

No ha de tenir ratllades, bonys ni d'altres defectes superficials.

El substrat de les senyals i cartells verticals de circulació compliran amb les indicacions de la norma UNE-EN 12899-1.

No s'admetran les següents classes (d'acord amb la UNE-EN 12899-1): - P1 per a la perforació de la cara de la senyal (cara de la senyal amb perforacions a la seva superfície a una distància no inferior a cent cinquanta mil·límetres (150 mm)). - E1 per a les vores de la placa de la senyal (les vores de la senyal no estan protegides, el substrat es una placa plana). - SP0 per a la protecció de la superfície de la placa de la senyal (sense cap protecció de la superfície de la senyal front a la corrosió).

Tindran les dimensions, colors i composició indicades a la DT, d'acord amb el Capítol VI/Secció 4ª, del "Reglamento General de Circulación", així com la vigent Norma 8.1-IC "Señalización vertical" de la Instrucció de Carreteras.

Les estructures i elements d'acer han de ser conformes a la Norma EN 1993-1-1.

Les estructures i elements d'alumini han de ser conformes a la Norma EN 1999-1-1.

Les característiques de les senyals i cartells han de ser les especificades a la Taula /01.1 del PG 3/75 MOD 11-OM.

No s'admetrà la utilització de les classes següents: - Pressió de vent: Classe WL2 - Pressió deguda a la neu: Classe DSL0 - Carregues puntuals: Classe PL0 - Deformació temporal màxima a flexió: Classe TDB4 - Deformació temporal màxima a torsió: Classe TDT0

Només s'admetran les senyals i cartells verticals de circulació per als que els coeficients parcials de seguretat per a les càrregues utilitzades siguin de la classe PAF2.

ACABAT AMB LÀMINA RETRORREFLECTANT:

Els materials retrorreflectants constituïts per microesferes de classe RA1 i classe RA2, han de ser conformes amb les característiques visuals (coordinades cromàtiques, factor de luminància, coeficient de retrorreflexió, durabilitat) i de resistència a la caiguda d'una massa, de la norma UNE-EN 12899-1.

Els materials microprismàtics de classe RA1, RA2 y RA3 compliran les característiques de les normes UNE-EN 12899-1 i UNE 135340.

ACABAT AMB PINTURA NO RETRORREFLECTANT:

Ha de estar exempta de corrosió, i no tenir defectes que impedeixin la seva visibilitat o identificació correctes, com ara bonys, etc.

La pel·lícula seca de pintura ha de tenir un aspecte uniforme, brillant, sense grans o qualsevol altra imperfecció superficial

Els colors han d'estar dins dels límits cromàtics i de factor de luminància especificats a la norma UNE 135331

Brillantor especular a 60°C: > 50%
Adherència (assaig 4.4): ≤ 1, No han d'aparèixer dents de serra
Resistència a l'impacte (assaig 4.5): Sense trencament
Resistència a la immersió en aigua (assaig 4.6): - Immediatament després de l'assaig : Sense ampolles, arrugues ni reblaniments - A les 24 hores: Brillantor especular ≥ 90% brillantor abans d'assaig
Resistència a la boira salina: Ha de complir especificacions art.3.7
Resistència a la calor i al fred (assaig 4.8 i 4.9): - No hi ha d'haver ampolles, pèrdua d'adherència o defectes apreciables
Envelliment artificial: Ha de complir les condicions art. 3.9.
Envelliment natural: Ha de complir les condicions de l'article 3.10
Tots aquests valors s'han de comprovar d'acord amb l'UNE 135331.

2.- CONDICIONS DE SUBMINISTRAMENT I EMMAGATZEMATGE

Subministrament: Embalades individualment o agrupades en embalatge rígid de fusta o metàl·lic. A l'exterior ha de figurar el símbol de les plaques i el nombre d'unitats.
Emmagatzematge: Assentades en horitzontal en llocs secs, ventilats i sense contacte directe amb el terra.

3.- UNITAT I CRITERI D'AMIDAMENT

Unitat d'amidament: la indicada a la descripció de l'element
Criteri d'amidament: quantitat necessària subministrada a l'obra

4.- NORMATIVA DE COMPLIMENT OBLIGATORI

NORMATIVA GENERAL:

- * Orden de 6 de febrero de 1976 por la que se aprueba el Pliego de Prescripciones Técnicas Generales para Obras de Carreteras y Puentes (PG-3).
- * Orden FOM/2523/2014, de 12 de diciembre, por la que se actualizan determinados artículos del Pliego de Prescripciones Técnicas Generales para Obras de Carreteras y Puentes, relativos a materiales básicos, a firmes y pavimentos, y a señalización, balizamiento y sistemas de contención de vehículos (PG-3).
- * Orden FOM/534/2014, de 20 de marzo, por la que se aprueba la norma 8.1-IC señalización vertical de la Instrucción de Carreteras.
- * UNE-EN 12899-1:2009 Señales verticales fijas de circulación. Parte 1: Señales fijas.
- * UNE 135331:2011 Señalización vertical. Señales metálicas permanentes. Zona no retrorreflectante. Pinturas. Características y métodos de ensayo.

5.- CONDICIONS DE CONTROL DE RECEPCIÓ

CONDICIONS DE MARCATGE I CONTROL DE LA DOCUMENTACIÓ:

El fabricant ha de facilitar la informació del producte. Quan la mateixa no es pugui marcar sobre el producte, ha d'estar a la documentació que l'acompanyi. En aquest cas el producte ha de tenir un codi d'identificació.

Tots els productes y components de les senyals verticals fixes de circulació estaran marcats al se revers de forma clara i duradora amb la següent informació:

- Símbol del marcatge CE
- Número de identificació del organisme de certificació
- Nom o marca distintiva de identificació i adreça registrada del fabricant
- Els 2 últims dígit del any en que es va fixar el marcat
- Número de certificat de conformitat CE o del certificat de control de producció a fàbrica si procedeix
- Referència a la norma europea: EN 12899-1:2007
- Descripció del producte: nom genèric, material, dimensions i us previst
- Informació sobre aquelles característiques essencials que procedeixin recollides a les taules ZA.1 a ZA.6 de la norma EN 12899-1:2007, indicades segons l'apartat ZA.3 de la mateixa norma.
-

El fabricant o subministrador ha de facilitar la informació següent:

- Instruccions de muntatge i instal·lació de la senyal
- Dades sobre qualsevol limitació de la ubicació de la senyal
- Instruccions d'us i manteniment i neteja de la senyal, incloses les instruccions per al canvi de làmpades si fos el cas

El fabricant facilitarà a la DO, amb cada subministrament, un albarà amb documentació annexa que contingui, entre altres, les següents dades:

- Nom i adreça de la empresa subministradora
- Data de subministrament
- Identificació de la fàbrica que ha produït el material
- Identificació del vehicle que el transporta
- Quantitat subministrada i designació de la marca comercial

OPERACIONS DE CONTROL:

La DO podrà comprovar sobre una mostra representativa dels materials subministrats, que la marca, referència i característiques dels mateixos es corresponen amb la declarada a la documentació que els acompanya, en especial les dimensions de les senyals i cartells verticals, així como la retrorreflexió del material.

CRITERIS DE PRESA DE MOSTRES:

La presa de mostres, es realitzarà d'acord a les indicacions de l'Orden FOM/2523/2014.

INTERPRETACIÓ DE RESULTATS I ACTUACIONS EN CAS D'INCOMPLIMENT:

No s'utilitzaran materials que no arribin acompanyats del corresponent certificat de qualitat del fabricant, d'acord a les especificacions del plec.

Els assaigs d'identificació han de resultar conformes a les especificacions. En cas d'incompliment, es repetirà l'assaig corresponent sobre les mostres reservades, acceptant-ne el subministrament si els dos resultats són satisfactoris.

Es considera unitat defectuosa aquella que presenta algun incompliment en les operacions de control definides.

BB MATERIALS PER A PROTECCIONS I SENYALITZACIO

BBM MATERIALS PER A PROTECCIONS DE VIALITAT

BBMF- SUPORT PER A SENYALITZACIÓ VERTICAL (D)

0.- ELEMENTS QUE CONTEMPLA EL PLEC

BBMF-H5AK.

Plec de condicions

1.- DEFINICIÓ I CONDICIONS DELS ELEMENTS

Materials auxiliars per a proteccions de vialitat.

S'han considerat els elements següents:

- Suport de tub d'acer laminat i galvanitzat per a suport de senyalització

SUPORTS DE SENYALITZACIÓ:

Perfil de secció tancada, no massissa, d'acer laminat i galvanitzat en calent, per al suport de senyalització vertical.

Per a senyals de circulació, els suports compliran les condicions de la UNE 135312, UNE 135314.

Tipus d'acer: AP 11 (UNE 36093)

L'acer estarà protegit contra la corrosió mitjançant galvanitzat en calent segons UNE-EN ISO 1461.

Gruix del recobriments galvanitzat (UNE-EN ISO 1461): ≥ 70 micres

Massa del recobriments galvanitzat (UNE-EN ISO 1461): ≥ 505 g/m²

No ha de tenir bonys, punts d'oxidació ni desperfectes en la seva superfície.

El recobriments dels elements ha de ser llis, homogeni i sense discontinuïtats a la capa de zinc.

No ha de tenir taques, inclusions de flux, cendres o clapes.

No ha de tenir exfoliacions visibles ni bombolles, ratlles, picadures o punts sense galvanitzar.

L'alçària del suport ha de ser l'especificada al projecte.

Doblegament (UNE 7472): Ha de complir

Toleràncies:

- Dimensió: $\pm 1\%$ (mínim ± 5 mm)
- Gruix: -10% (toler.+limitada per toler. en massa)
- Massa: $+8\%$; -6%

Allargament fins a la ruptura:

```
+-----+
|Gruix | Allargament mínim (%) |
| (mm) |-----|
```

	Longitudinal	Transversal
<=40	26	24
> 40	25	23
<=65		

2.- CONDICIONS DE SUBMINISTRAMENT I EMMAGATZEMATGE

SUPORTS PER A SENYALITZACIÓ:

Subministrament: Cada element ha de portar gravades les sigles del fabricant i el símbol de designació de l'acer.

Emmagatzematge: En llocs secs i ventilats sense contacte directe amb el terra.

3.- UNITAT I CRITERI D'AMIDAMENT

BANDEROLA, PÒRTIC, SUPORT I ACCESSORIS PER A BARRERA FLEXIBLE:

Unitat d'amidament: la indicada a la descripció de l'element

Criteri d'amidament: quantitat necessària subministrada a l'obra

4.- NORMATIVA DE COMPLIMENT OBLIGATORI

NORMATIVA GENERAL:

* Orden de 6 de febrero de 1976 por la que se aprueba el Pliego de Prescripciones Técnicas Generales para Obras de Carreteras y Puentes (PG-3).

* Orden FOM/2523/2014, de 12 de diciembre, por la que se actualizan determinados artículos del Pliego de Prescripciones Técnicas Generales para Obras de Carreteras y Puentes, relativos a materiales básicos, a firmes y pavimentos, y a señalización, balizamiento y sistemas de contención de vehículos (PG-3).

5.- CONDICIONS DE CONTROL DE RECEPCIÓ

OPERACIONS DE CONTROL:

OPERACIONS DE CONTROL EN SUPORTS PER A SENYALITZACIÓ:

Els punts de control més destacables són els següents:

- Cada 100 m de suports utilitzats a l'obra, es realitzaran les següents comprovacions: -
Determinació de la massa per unitat de superfície d'una pel·licula de galvanitzat segons la norma UNE-EN ISO 1461. - Comprovació del recobriment: assaigs d'adherència i massa del recobriment (mètodes no destructius) (assaigs conforme UNE-EN ISO 1461) - Comprovació de les característiques geomètriques dels suports.

CRITERIS DE PRESA DE MOSTRES:

S'han de seguir les instruccions de la DF i els criteris de les normes de procediment indicades en cada assaig.

INTERPRETACIÓ DE RESULTATS I ACTUACIONS EN CAS D'INCOMPLIMENT:

No s'acceptarà l'ús de materials que no arribin acompanyats del corresponent certificat de qualitat del fabricant.

Els resultats dels assaigs d'identificació compliran les condicions del plec. En cas d'incompliment en una comprovació, es repetirà l'assaig sobre dues mostres més del mateix lot, acceptant-ne el conjunt, quan aquests resultin satisfactoris.

BD MATERIALS PER A EVACUACIÓ, CANALITZACIÓ I VENTILACIÓ ESTÀTICA

BD5 MATERIALS PER A DRENATGES

BD51- BASTIMENT I REIXA DE FOSA GRIS PER A DRENATGES

0.- ELEMENTS QUE CONTEMPLA EL PLEC

BD51-0M3Z.

Plec de condicions

1.- DEFINICIÓ I CONDICIONS DELS ELEMENTS

Dispositius de cobriment i tancament per a pous, pericons, embornals o interceptors i materials complementaris per a pous de registre.

S'han considerat els elements següents:

- Bastiment i reixa practicable o fixa per a embornals
- Bastiment de perfil d'acer, amb o sense traves
- Reixa practicable o fixa

S'han considerat els materials següents per a tapes i reixes

- Fosa gris
- Fosa dúctil
- Acer

BASTIMENT I TAPA O BASTIMENT I REIXA:

La peça ha de tenir la forma i els gruixos adequats per a suportar les càrregues del trànsit.

Els dispositius de cobriment i tancament utilitzats en zones de circulació de vianants i/o de vehicles, s'han de classificar segons la norma UNE-EN 124, en alguna de les classes següents:

- Classe A 15: Zones susceptibles de ser utilitzades només per vianants i ciclistes.
- Classe B 125: Voreres, zones de vianants i superfícies semblants, àrees d'estacionament i aparcaments de varis pisos per a cotxes.
- Classe C 250: Vorals i cunetes de carrers, que mesurada a partir de la vorada de la vorera s'extèn en un màxim de 0,5 m sobre la calçada i 0,2 m sobre la vorera
- Classe D 400: Calçades de carreteres (inclòs carrers de vianants), vorals estabilitzats i zones d'aparcament per a tot tipus de vehicles.
- Classe E 600: Zones per les que circulen vehicles de gran tonelatje (paviments d'aeroports, molls, etc.).
- Classe F 900: Zones sotmeses a càrregues particularment elevades (paviments d'aeroports)

Tots els elements que formen el dispositiu han d'estar protegits contra la corrosió.

El dispositiu ha d'estar lliure de defectes que puguin perjudicar el seu bon estat per tal de ser utilitzat.

Les tapes o reixes metàl·liques, han de tenir la superfície superior antilliscant.

Quan estiguin combinat un metall amb el formigó, o qualsevol altre material, ambdós han de tenir una adherència satisfactoria.

Els dispositius han de ser compatibles amb els seus assentaments. El conjunt no ha de produir soroll al trepitjar-lo.

Les tapes o reixes han d'estar assegurades en la seva posició contra el desplaçament degut al trànsit amb una fondària d'encastament suficient o amb un dispositiu de tancament.

La tapa o reixa ha de quedar assegurada dins del bastiment per algú dels següents procediments:

- Amb un dispositiu de tanca
- Amb suficient massa superficial
- Amb una característica específica en el disseny

El disseny d'aquests procediments ha de permetre que la tapa o reixa es pugui obrir amb una eina d'us normal.

El disseny del conjunt ha de garantir la posició correcta de la tapa o reixa en relació amb el bastiment.

S'han de preveure dispositius que permetin garantir un desbloquejament de la tapa o reixa i la seva obertura.

La tapa o reixa ha de recolzar-se en el bastiment en tot el seu perímetre. La pressió del recolzament corresponent a la càrrega d'assaig no ha de superar els 7,5 N/mm². El recolzament ha de contribuir a l'estabilitat de la reixa o tapa en condicions d'us.

L'alçària del bastiment dels dispositius de tancament de les classes D 400, E 600 i F 900, ha de ser com a mínim de 100 mm.

La superfície superior de les reixes, tapes i bastiment ha de ser plana, només les reixes de la classe D 400 poden tenir una superfície còncava.

La franquícia total entre els diferents elements dels dispositius de cobriment i tancament, han de complir les especificacions següents:

- Un o dos elements: - Pas lliure ≤ 400 mm: ≤ 7 mm - Pas lliure > 400 mm: ≤ 9 mm
- Tres o més elements: - Franquícia del conjunt: ≤ 15 mm - Franquícia de cada element individual: ≤ 5 mm

Fondària d'encastament (classes D 400 a F 900): ≥ 50 mm

Toleràncies:

- Planor: $\pm 1\%$ del pas lliure; ≤ 6 mm
- Dimensions: ± 1 mm
- Guerxament: ± 2 mm

Si el dispositiu de tancament te forats de ventilació, aquests han de complir les condicions següents:

Superfície de ventilació:

- Pas lliure ≤ 600 mm: $\geq 5\%$ de la superfície d'un cercle, amb un diàmetre igual a la pas lliure
- Pas lliure > 600 mm: ≥ 140 cm²

Dimensions dels forats de ventilació:

- Ranures: - Llargària: ≤ 170 mm - Amplària: - Classes A 15 a B 125: 18-25 mm
- Classes C 250 a F 900: 18-32 mm
- Forats: - Diàmetre: - Classes A 15 a B 125: 18-38 mm - Classes C 250 a F 900: 30-38 mm

BASTIMENT AMB REIXA O TAPA PRACTICABLE:

El conjunt ha d'obrir i tancar correctament.

Un cop tancada, la tapa o reixa ha de quedar enrasada amb el bastiment.

L'angle respecte a la horitzontal, de la reixa oberta, ha de ser com a mínim de 100°.

REIXA:

Les dimensions dels intervals entre brèndoles han d'estar determinades en funció de la capacitat de desgüàs de la reixa i han d'estar uniformement repartits en l'obertura lliure.

La superfície d'absorció no ha de ser menor que el 30% de l'obertura lliure.

L'amplària i llargària màxims dels espais entre brèndoles, ha de complir l'especificat a l'apartat 7.9.1 i 7.9.2 de l'UNE-EN 124.

ELEMENTS DE FOSA:

La fosa ha de ser gris, de grafit laminar (fosa gris normal, conforme a la norma UNE-EN 1561) o de grafit esferoidal (fosa nodular o dúctil, conforme a la norma UNE-EN 1563).

Les peces han de ser netes, lliures de sorra solta, d'òxid o de qualsevol altre tipus de residu. No ha de tenir defectes superficials (esquerdes, rebaves, bufaments, inclusions de sorra, gotes fredes, etc.).

BASTIMENT I TAPA O REIXA DE FOSA GRISA:

La fosa ha de ser grisa, amb grafit en vetes fines repartides uniformement i sense zones de fosa blanca.

Les dimensions de la cara inferior han de ser més petites que les corresponents a la cara superior.

Quan la peça hagi de portar potes d'ancoratge, aquestes han de ser de la mateixa colada.

Resistència a tracció de la fosa, proveta cilíndrica (UNE 36-111): ≥ 180 N/mm²

Duresa Brinell (UNE-EN-ISO 6506/1): ≥ 155 HB

Contingut de ferrita, a 100 augments: $\leq 10\%$

Contingut de fòsfor: $\leq 0,15\%$

Contingut de sofre: $\leq 0,14\%$

2.- CONDICIONS DE SUBMINISTRAMENT I EMMAGATZEMATGE

BASTIMENT I TAPA O REIXA:

Subministrament: Embalats en caixes. Cada caixa ha de portar escrit el nombre de peces que conté i les seves dimensions.

Emmagatzematge: En posició horitzontal sobre superfícies planes i rígides per tal d'evitar deformacions o danys que alterin les seves característiques.

3.- UNITAT I CRITERI D'AMIDAMENT

Unitat d'amidament: la indicada a la descripció de l'element

Criteri d'amidament: quantitat necessària subministrada a l'obra

4.- NORMATIVA DE COMPLIMENT OBLIGATORI

BASTIMENT I TAPA O BASTIMENT I REIXA:

UNE-EN 124:1995 Dispositivos de cubrimiento y de cierre para zonas de circulación utilizadas por peatones y vehículos. Principios de construcción, ensayos de tipo, marcado, control de calidad.

ELEMENTS DE FOSA GRIS:

* UNE 36111:1973 Fundición gris. Tipos, características y condiciones de suministro de piezas moldeadas.

5.- CONDICIONS DE CONTROL DE RECEPCIÓ

CONDICIONS DE MARCATGE I CONTROL DE LA DOCUMENTACIÓ:

La tapa o reixa i el bastiment han de tenir marcades de forma indeleble les indicacions següents:

- El codi de la norma UNE EN 124

- La classe segons la norma UNE EN 124
- El nom o sigles de fabricant i el lloc de fabricació
- Referència, marca o certificació si en tèn

OPERACIONS DE CONTROL EN BASTIMENTS, TAPES I REIXES DE FOSA:

Les tasques de control a realitzar són les següents:

- Recepció del certificat de qualitat del fabricant, d'acord a les condicions del plec.

CRITERIS DE PRESA DE MOSTRES:

Les operacions de control s'han de realitzar segons les indicacions de la DF.

INTERPRETACIÓ DE RESULTATS I ACTUACIONS EN CAS D'INCOMPLIMENT:

No s'acceptarà l'ús de materials que no arribin acompanyats del corresponent certificat de qualitat del fabricant.

En cas de disconformitat d'un control geomètric o de pes, es rebutjarà la peça assajada i s'incrementarà el control, en primer lloc, fins al 20% de les peces, i en cas de seguir observant deficiències, fins al 100% del subministrament.

BD MATERIALS PER A EVACUACIÓ, CANALITZACIÓ I VENTILACIÓ ESTÀTICA

BDG MATERIALS PER A CANALITZACIONS

BDG0- BANDA CONTINUA DE SENYALITZACIÓ

0.- ELEMENTS QUE CONTEMPLA EL PLEC

BDG0-1C2A.

Plec de condicions

1.- DEFINICIÓ I CONDICIONS DELS ELEMENTS

Materials auxiliars per a canalitzacions de servei, com ara el fil guia, els connectors, els separadors, els obturadors, la banda o malla de senyalització o les plaques de protecció.

CARACTERÍSTIQUES GENERALS:

El material, la seva qualitat i les característiques físiques, mecàniques i dimensionals, han de ser compatibles amb les del tub, i no han de fer disminuir les d'aquest en cap de les seves aplicacions.

2.- CONDICIONS DE SUBMINISTRAMENT I EMMAGATZEMATGE

Subministrament: A l'albarà de lliurament han de constar les característiques d'identificació següents:

Material

Tipus

Emmagatzematge: En llocs protegits contra els impactes, la pluja, les humitats i dels raigs del sol.

3.- UNITAT I CRITERI D'AMIDAMENT

Unitat composta pel conjunt de peces necessàries per a muntar 1 m de tub.

4.- NORMATIVA DE COMPLIMENT OBLIGATORI

UNE 133100-1:2002 Infraestructuras para redes de telecomunicaciones. Parte 1: Canalizaciones subterráneas.

Real Decreto 223/2008, de 15 de febrero, por el que se aprueban el Reglamento sobre condiciones técnicas y garantías de seguridad en líneas eléctricas de alta tensión y sus instrucciones técnicas complementarias ITC-LAT 01 a 09.

BD MATERIALS PER A EVACUACIÓ, CANALITZACIÓ I VENTILACIÓ ESTÀTICA**BDK MATERIALS PER A PERICONS DE CANALITZACIONS****BDK1- BASTIMENT I TAPA DE FOSA GRIS PER A PERICÓ DE SERVEIS****0.- ELEMENTS QUE CONTEMPLA EL PLEC****BDK1-0M3N.**

Plec de condicions

1.- DEFINICIÓ I CONDICIONS DELS ELEMENTS

Dispositius de cobriment i tancament per a pous, pericons, embornals o interceptors i materials complementaris per a pous de registre.

S'han considerat els elements següents:

- Bastiment i tapa per a pous i pericons de registre de canalitzacions

S'han considerat els materials següents per a tapes i reixes

- Fosa gris
- Fosa dúctil
- Acer

BASTIMENT I TAPA O BASTIMENT I REIXA:

La peça ha de tenir la forma i els gruixos adequats per a suportar les càrregues del trànsit. Els dispositius de cobriment i tancament utilitzats en zones de circulació de vianants i/o de vehicles, s'han de classificar segons la norma UNE-EN 124, en alguna de les classes següents:

- Classe A 15: Zones susceptibles de ser utilitzades només per vianants i ciclistes.
- Classe B 125: Voreres, zones de vianants i superfícies semblants, àrees d'estacionament i aparcaments de varis pisos per a cotxes.
- Classe C 250: Vorals i cunetes de carrers, que mesurada a partir de la vorada de la vorera s'extèn en un màxim de 0,5 m sobre la calçada i 0,2 m sobre la vorera
- Classe D 400: Calçades de carreteres (inclòs carrers de vianants), vorals estabilitzats i zones d'aparcament per a tot tipus de vehicles.
- Classe E 600: Zones per les que circulen vehicles de gran tonelatje (paviments d'aeroports, molls, etc.).
- Classe F 900: Zones sotmeses a càrregues particularment elevades (paviments d'aeroports)

Tots els elements que formen el dispositiu han d'estar protegits contra la corrosió.

El dispositiu ha d'estar lliure de defectes que puguin perjudicar el seu bon estat per tal de ser utilitzat.

Les tapes o reixes metàl·liques, han de tenir la superfície superior antilliscant.

Quan estiguin combinat un metall amb el formigó, o qualsevol altre material, ambdós han de tenir una adherència satisfactoria.

Els dispositius han de ser compatibles amb els seus assentaments. El conjunt no ha de produir soroll al trepitjar-lo.

Les tapes o reixes han d'estar assegurades en la seva posició contra el desplaçament degut al trànsit amb una fondària d'encastament suficient o amb un dispositiu de tancament.

La tapa o reixa ha de quedar assegurada dins del bastiment per algú dels següents procediments:

- Amb un dispositiu de tanca
- Amb suficient massa superficial
- Amb una característica específica en el disseny

El disseny d'aquests procediments ha de permetre que la tapa o reixa es pugui obrir amb una eina d'ús normal.

El disseny del conjunt ha de garantir la posició correcta de la tapa o reixa en relació amb el bastiment.

S'han de preveure dispositius que permetin garantir un desbloquejament de la tapa o reixa i la seva obertura.

La tapa o reixa ha de recolzar-se en el bastiment en tot el seu perímetre. La pressió del recolzament corresponent a la càrrega d'assaig no ha de superar els 7,5 N/mm². El recolzament ha de contribuir a l'estabilitat de la reixa o tapa en condicions d'ús.

L'alçària del bastiment dels dispositius de tancament de les classes D 400, E 600 i F 900, ha de ser com a mínim de 100 mm.

La superfície superior de les reixes, tapes i bastiment ha de ser plana, només les reixes de la classe D 400 poden tenir una superfície cònca.

La franquícia total entre els diferents elements dels dispositius de cobriment i tancament, han de complir les especificacions següents:

- Un o dos elements: - Pas lliure ≤ 400 mm: ≤ 7 mm - Pas lliure > 400 mm: ≤ 9 mm
- Tres o més elements: - Franquícia del conjunt: ≤ 15 mm - Franquícia de cada element individual: ≤ 5 mm

Fondària d'encastament (classes D 400 a F 900): ≥ 50 mm

Toleràncies:

- Planor: $\pm 1\%$ del pas lliure; ≤ 6 mm
- Dimensions: ± 1 mm
- Guerxament: ± 2 mm

Si el dispositiu de tancament te forats de ventilació, aquests han de complir les condicions següents:

Superfície de ventilació:

- Pas lliure ≤ 600 mm: $\geq 5\%$ de la superfície d'un cercle, amb un diàmetre igual a la pas lliure
- Pas lliure > 600 mm: ≥ 140 cm²

Dimensions dels forats de ventilació:

- Ranures: - Llargària: ≤ 170 mm - Amplària: - Classes A 15 a B 125: 18-25 mm
- Classes C 250 a F 900: 18-32 mm
- Forats: - Diàmetre: - Classes A 15 a B 125: 18-38 mm - Classes C 250 a F 900: 30-38 mm

BASTIMENT AMB REIXA O TAPA PRACTICABLE:

El conjunt ha d'obrir i tancar correctament.

Un cop tancada, la tapa o reixa ha de quedar enrasada amb el bastiment.

L'angle respecte a la horitzontal, de la reixa oberta, ha de ser com a mínim de 100°.

ELEMENTS DE FOSA:

Les peces han de ser netes, lliures de sorra solta, d'òxid o de qualsevol altre tipus de residu. No ha de tenir defectes superficials (esquerdes, rebaves, bufaments, inclusions de sorra, gotes fredes, etc.).

BASTIMENT I TAPA O REIXA DE FOSA GRISA:

La fosa ha de ser grisa, amb grafit en vetes fines repartides uniformement i sense zones de fosa blanca.

Les dimensions de la cara inferior han de ser més petites que les corresponents a la cara superior.

Quan la peça hagi de portar potes d'ancoratge, aquestes han de ser de la mateixa colada.

Resistència a tracció de la fosa, proveta cilíndrica (UNE 36-111): ≥ 180 N/mm²

Duresa Brinell (UNE_EN_ISO 6506/1): ≥ 155 HB

Contingut de ferrita, a 100 augments: $\leq 10\%$

Contingut de fòsfor: $\leq 0,15\%$

Contingut de sofre: $\leq 0,14\%$

2.- CONDICIONS DE SUBMINISTRAMENT I EMMAGATZEMATGE

BASTIMENT I TAPA O REIXA:

Subministrament: Embalats en caixes. Cada caixa ha de portar escrit el nombre de peces que conté i les seves dimensions.

Emmagatzematge: En posició horitzontal sobre superfícies planes i rígides per tal d'evitar deformacions o danys que alterin les seves característiques.

3.- UNITAT I CRITERI D'AMIDAMENT

Unitat d'amidament: la indicada a la descripció de l'element

Criteri d'amidament: quantitat necessària subministrada a l'obra

4.- NORMATIVA DE COMPLIMENT OBLIGATORI

BASTIMENT I TAPA O BASTIMENT I REIXA:

UNE-EN 124:1995 Dispositivos de cubrimiento y de cierre para zonas de circulación utilizadas por peatones y vehículos. Principios de construcción, ensayos de tipo, marcado, control de calidad.

ELEMENTS DE FOSA GRIS:

* UNE 36111:1973 Fundición gris. Tipos, características y condiciones de suministro de piezas moldeadas.

5.- CONDICIONS DE CONTROL DE RECEPCIÓ

CONDICIONS DE MARCATGE I CONTROL DE LA DOCUMENTACIÓ:

La tapa o reixa i el bastiment han de tenir marcades de forma indeleble les indicacions següents:

- El codi de la norma UNE EN 124
- La classe segons la norma UNE EN 124
- El nom o sigles de fabricant i el lloc de fabricació
- Referència, marca o certificació si en tèn

OPERACIONS DE CONTROL EN BASTIMENTS, TAPES I REIXES DE FOSA:

Les tasques de control a realitzar són les següents:

- Recepció del certificat de qualitat del fabricant, d'acord a les condicions del plec.

CRITERIS DE PRESA DE MOSTRES:

Les operacions de control s'han de realitzar segons les indicacions de la DF.

INTERPRETACIÓ DE RESULTATS I ACTUACIONS EN CAS D'INCOMPLIMENT:

No s'acceptarà l'ús de materials que no arribin acompanyats del corresponent certificat de qualitat del fabricant.

En cas de disconformitat d'un control geomètric o de pes, es rebutjarà la peça assajada i s'incrementarà el control, en primer lloc, fins al 20% de les peces, i en cas de seguir observant deficiències, fins al 100% del subministrament.

BD MATERIALS PER A EVACUACIÓ, CANALITZACIÓ I VENTILACIÓ ESTÀTICA

BDK MATERIALS PER A PERICONS DE CANALITZACIONS

BDK2- PERICÓ PREFABRICAT DE FORMIGÓ

0.- ELEMENTS QUE CONTEMPLA EL PLEC

BDK2-1KNI.

Plec de condicions

1.- DEFINICIÓ I CONDICIONS DELS ELEMENTS

Pericons prefabricats de formigó armat vibrat, no pretesat per al registre de canalitzacions de servei.

CONDICIONS GENERALS:

La forma i dimensions dels pericons han de ser els indicats a la seva descripció, o els definits per a cada tipus homologat per la companyia de telecomunicacions.

Ha de portar dos ancoratges situats en dues superfícies oposades, per tal de facilitar la manipulació de l'element, aquests ancoratges han de resistir els esforços deguts al pes i manipulació del pericó. Han d'incorporar dos suports per a la fixació de politges per a l'estesa de cables, situats en les parets transversals. Han d'estar centrats i a sota de les obertures d'entrada de conductes.

Han d'incorporar els suports necessaris per a la instal·lació i fixació dels conductes en el interior del pericó.

Quan a la seva descripció s'indiqui, han d'incorporar la tapa i el bastiment. En aquest cas el pericó ha de portar el bastiment metàl·lic incorporat com a remat de la part superior.

Les tapes o reixes han d'estar assegurades en la seva posició contra el desplaçament degut al trànsit amb una fondària d'encastament suficient o amb un dispositiu de tancament.

La tapa o reixa ha de quedar assegurada dins del bastiment per algun dels següents procediments:

- Amb un dispositiu de tanca
- Amb suficient massa superficial
- Amb una característica específica en el disseny

El disseny d'aquests procediments ha de permetre que la tapa o reixa es pugui obrir amb una eina d'ús normal.

Les tapes o reixes metàl·liques, han de tenir la superfície superior antilliscant.

El disseny del conjunt ha de garantir la posició correcta de la tapa o reixa en relació amb el bastiment.

S'han de preveure dispositius que permetin garantir un desbloquejament de la tapa o reixa i la seva obertura.

En els dispositius de tancament de les classes A 15 a D 400 de formigó armat, les arestes i superfícies de contacte entre el bastiment i la tapa, han d'estar protegides amb una xapa de fosa o d'acer galvanitzat en calent.

Gruix mínim de fosa o d'acer:

- A 15: ≥ 2 mm

- B 125: >= 3 mm
- C 250: >= 5 mm
- D 400: >= 6 mm
- E 600 i F 900: A determinar en funció de cada disseny

Resistència característica a la compressió del formigó després de 28 dies:

- Classe B 15 a F 900: >= 40 N/mm²
- Classe A 15: >= 25 N/mm²

Gruix del recobriment de formigó de l'armadura d'acer: >= 20 mm

PERICONS TIPUS DF:

En el centre de la solera hi ha d'haver una bonera de 20x20 de costat i 10 cm de fondària. En la vora superior de la bonera hi ha d'haver un bastiment format per angulars de 40x4 cm, ancorat per gafes o patilles en el formigó de la solera. Sobre el bastiment s'hi ha de recolzar la reixeta de la bonera.

La solera ha de tenir un pendent de l'1% cap a la bonera.

Les utilitats d'aquest pericó poden ser:

- Donar pas (amb empalmament en el seu cas) a cables que segueixin en la mateixa direcció o que canviïn de direcció en el pericó. En aquest últim cas el nombre de parells de cables no ha de ser superior a 400 per calibres 0,405, 300 per calibre 0,51, 150 per calibre 0,64 i 100 per calibre 0,9, si l'empalmament es múltiple, tampoc ha de superar aquests límits la suma dels parells dels cables en el costat ramificat de l'empalmament.
- Donar accés a un pedestal d'armaris d'interconnexió
- Donar pas, amb canvi de direcció, en el seu cas, a escomeses o grups d'escomeses

2.- CONDICIONS DE SUBMINISTRAMENT I EMMAGATZEMATGE

Subministrament: Amb les precaucions necessàries per que no s'alterin les seves característiques.

Emmagatzematge: En llocs protegits contra els impactes, en posició plana sobre superfícies planes.

3.- UNITAT I CRITERI D'AMIDAMENT

Unitat d'amidament: la indicada a la descripció de l'element

Criteri d'amidament: quantitat necessària subministrada a l'obra

4.- NORMATIVA DE COMPLIMENT OBLIGATORI

UNE-EN 124:1995 Dispositivos de cubrimiento y de cierre para zonas de circulación utilizadas por peatones y vehículos. Principios de construcción, ensayos de tipo, marcado, control de calidad.

BF TUBS I ACCESSORIS PER A GASOS I FLUIDS

BFB TUBS I ACCESSORIS DE POLIETILÈ

BFB3- TUB DE POLIETILÈ DE DENSITAT ALTA

0.- ELEMENTS QUE CONTEMPLA EL PLEC

BFB3-095R.

Plec de condicions

1.- DEFINICIÓ I CONDICIONS DELS ELEMENTS

Tubs extruïts de polietilè de densitat alta per a transport i distribució d'aigua a pressió a temperatures fins a 40°C.

CARACTERÍSTIQUES GENERALS:

En el cas de que el material s'utilitzi en obra pública, l'acord de Govern de la Generalitat de Catalunya de 9 de juny de 1998, exigeix que els materials siguin de qualitat certificada o puguin acreditar un nivell de qualitat equivalent, segons les normes aplicables als estats membres de la Unió Europea o de l'Associació Europea de Lliure Canvi.

També en aquest cas, es procurarà que els esmentats materials disposin de l'etiqueta ecològica

europea, regulada en el Reglament 880/1992/CEE o bé altres distintius de la Comunitat Europea. El tub ha de tenir la superfície llisa, sense ondulacions. No ha de tenir bombolles, esquerdes ni d'altres defectes.

Els extrems han d'estar nets i tallats perpendicularment a l'eix.

Els tubs han d'anar marcats regularment al llarg de la seva longitud (amb una separació entre marques $= < 1$ m), de manera permanent i llegible, de tal manera que el marcat no provoqui punts d'iniciació de fissures, o altres tipus de falles i que el emmagatzematge, exposició a la intempèrie, manipulació, instal·lació i ús normals no n'afectin a la llegibilitat.

La informació mínima requerida ha de ser la següent:

- Referència a la norma EN 12201
- Identificació del fabricant
- Dimensions (diàmetre nominal x gruix nominal), expressats en mm
- Sèrie SDR a la que pertany
- Material i designació normalitzada
- Pressió nominal en bar
- Període de producció (data o codi)

Les bobines han d'anar marcades seqüencialment, amb la llargària en metres, que indicarà la llargària romanent sobre la bobina

El tub ha de ser de color blau o negre amb bandes blaves, com a indicació de la seva aptitud per a ús alimentari.

Pressió de treball en funció de la temperatura utilització (T=temperatura utilització, Pn=pressió nominal):

$0^{\circ}\text{C} < T \leq 20^{\circ}\text{C}$: $1 \times P_n$

$20^{\circ}\text{C} < T \leq 30^{\circ}\text{C}$: $0,87 \times P_n$

$30^{\circ}\text{C} < T \leq 40^{\circ}\text{C}$: $0,74 \times P_n$

Índex de fluïdesa:

- PE 40 (EN ISO 1133 a 190°C i càrrega de 2,16 kg durant 10 min): 0,2 g/10 min a 1,4 g/10 min

- PE 100 (EN ISO 1133 a 190°C i càrrega de 5 kg durant 10 min): 0,2 g/10 min a 1,4 g/10 min

Pressió de la prova hidràulica a 20°C :

Designació tub	Pressió de prova a 20°C (bar)
PE 40	7,0 MPa
PE 100	12,4 MPa

Gruix de la paret i les seves tolerències:

SÈRIE									
	SDR 7,4		SDR 11		SDR 17		SDR 26		
Pressió nominal, PN (bar)									
PE 40	PN 10		PN 6		-			PN 4	
PE 100	-		PN 16		PN 10			PN 6	
Gruix de paret, e (mm)									
DN (mm)	mín.	màx.	mín.	màx.	mín.	màx.	mín.	màx.	
16	2,3	2,7	-	-	-	-	-	-	
20	3,0	3,4	2,0	2,3	-	-	-	-	
25	3,5	4,0	2,3	2,7	-	-	-	-	
32	4,4	5,0	3,0	3,4	2,0	2,3	-	-	
40	5,5	6,2	3,7	4,2	2,4	2,8	-	-	
50	6,9	7,7	4,6	5,2	3,0	3,4	2,0	2,3	
63	8,6	9,6	5,8	6,5	3,8	4,3	2,5	2,9	
75	10,3	11,5	6,8	7,6	4,5	5,1	2,9	3,3	
90	12,3	13,7	8,2	9,2	5,4	6,1	3,5	4,0	
110	15,1	16,8	10,0	11,1	6,6	7,4	4,2	4,8	
125	17,1	19,0	11,4	12,7	7,4	8,3	4,8	5,4	
140	19,2	21,3	12,7	14,1	8,3	9,3	5,4	6,1	
160	21,9	24,2	14,6	16,2	9,5	10,6	6,2	7,0	

180	24,6	27,2	16,4	18,2	10,7	11,9	6,9	7,7
200	27,4	30,3	18,2	20,2	11,9	13,2	7,7	8,6
225	30,8	34,0	20,5	22,7	13,4	14,9	8,6	9,6
250	34,2	37,8	22,7	25,1	14,8	16,4	9,6	10,7
280	38,3	42,3	25,4	28,1	16,6	18,4	10,7	11,9
315	43,1	47,6	28,6	31,6	18,7	20,7	12,1	13,5
355	48,5	53,5	32,2	35,6	21,1	23,4	13,6	15,1
400	54,7	60,3	36,3	40,1	23,7	26,2	15,3	17,0
450	61,5	67,8	40,9	45,1	26,7	29,5	17,2	19,1
500	-	-	45,4	50,1	29,7	32,8	19,1	21,2
560	-	-	50,8	56,0	33,2	36,7	21,4	23,7
630	-	-	57,2	63,1	37,4	41,3	24,1	26,7
710	-	-	-	-	42,2	46,5	27,2	30,1
800	-	-	-	-	47,4	52,3	30,6	33,8
900	-	-	-	-	53,3	58,8	34,4	38,3
1000	-	-	-	-	59,3	65,4	38,2	42,2

Diàmetre exterior mig i ovalització absoluta:

DN (mm)	Diàmetre exterior mig		Ovalització màxima
	mín.	màx.	
16	16,0	16,3	1,2
20	20,0	20,3	1,2
25	25,0	25,3	1,2
32	32,0	32,3	1,3
40	40,0	40,4	1,4
50	50,0	50,4	1,4
63	63,0	63,4	1,5
75	75,0	75,5	1,6
90	90,0	90,6	1,8
110	110,0	110,7	2,2
125	125,0	125,8	2,5
140	140,0	140,9	2,8
160	160,0	161,0	3,2
180	180,0	181,1	3,6
200	200,0	201,2	4,0
225	225,0	226,4	4,5
250	250,0	251,5	5,0
280	280,0	281,7	9,8
315	315,0	316,9	11,1
355	355,0	357,2	12,5
400	400,0	402,4	14,0
450	450,0	452,7	15,6
500	500,0	503,0	17,5
560	560,0	563,4	19,6
630	630,0	633,8	22,1
710	710,0	716,4	-
800	800,0	807,2	-
900	900,0	908,1	-
1000	1000,0	1009,0	-

La verificació de les mesures s'ha de fer d'acord amb l'UNE-EN 12201-2.

Subministrament: En rotlles o en trams rectes.

El tub subministrat en rotlles ha d'enrotllar-se de tal manera que es previngui la deformació localitzada.

El diàmetre interior mínim de la bobina no ha de ser inferior a 18 vegades el diàmetre nominal.

Emmagatzematge: En llocs protegits contra els impactes.

Els trams rectes s'han d'apilar horitzontalment sobre superfícies planes i l'alçària de la pila ha de ser $\leq 1,5$ m.

Els rotlles s'han de col·locar horitzontalment sobre superfícies planes.

3.- UNITAT I CRITERI D'AMIDAMENT

Unitat d'amidament: la indicada a la descripció de l'element

Criteri d'amidament: quantitat necessària subministrada a l'obra

4.- NORMATIVA DE COMPLIMENT OBLIGATORI

UNE-EN 12201-1:2003 Sistemas de canalización en materiales plásticos para conducción de agua. Polietileno (PE). Parte 1: Generalidades

UNE-EN 12201-1:2004 ERRATUM Sistemas de canalización en materiales plásticos para conducción de agua. Polietileno (PE). Parte 1: Generalidades.

UNE-EN 12201-2:2003 Sistemas de canalización en materiales plásticos para conducción de agua. Polietileno (PE). Parte 2: Tubos.

UNE-EN 12201-2:2003/1M:2005 Sistemas de canalización en materiales plásticos para conducción de agua. Polietileno (PE). Parte 2: Tubos.

UNE-EN 12201-2:2004 ERRATUM Sistemas de canalización en materiales plásticos para conducción de agua. Polietileno (PE). Parte 2: Tubos.

* UNE-EN 1555-2:2003 Sistemas de canalización en materiales plásticos para el suministro de combustibles gaseosos. Polietileno (PE). Parte 2: Tubos.

5.- CONDICIONS DE CONTROL DE RECEPCIÓ

CONDICIONS DE MARCATGE I CONTROL DE LA DOCUMENTACIÓ:

Cada tub ha de portar marcadges, a distàncies < 1 m, de forma indeleble i ben visible les dades següents:

- Número de la Norma del Sistema: EN 1555
- Nom o marca del fabricant
- Per a tubs $dn \leq 32$ mm - Diàmetre exterior nominal x gruix paret
- Per a tubs $dn > 32$ mm - Diàmetre exterior nominal, dn - SDR
- Grau de tolerància
- Material i designació
- Informació del fabricant que permeti la traçabilitat del producte
- Referència al fluid intern que transporta el tub
- Color de marcat negre, groc o negre amb bandes d'identificació grogues

OPERACIONS DE CONTROL:

Les tasques de control a realitzar són les següents:

- Sol·licitar al fabricant els certificats de les característiques tècniques dels materials.
- Control de la documentació tècnica subministrada.
- Control de recepció dels materials i lloc d'emplaçament.
- Contrastar la documentació amb els materials i amb els requeriments de la instal·lació segons projecte. (Verificar el marcatge a tubs i accessoris).
- Realització d'informe amb els resultats del control efectuat.

CRITERIS DE PRESA DE MOSTRES:

S'ha de comprovar per mostreig a cada recepció.

INTERPRETACIÓ DE RESULTATS I ACTUACIONS EN CAS D'INCOMPLIMENT:

Ha de ser refusat el material que no compleixi amb els requeriments del projecte.

BQ4 PILONES**BQ41- PILONA FORMIGÓ (D)****0.- ELEMENTS QUE CONTEMPLA EL PLEC**

BQ41-H5ZR.

Plec de condicions

1.- DEFINICIÓ I CONDICIONS DELS ELEMENTS

Elements per a impedir el pas de vehicles fets de fosa, acer o formigó.

Poden ser per a deixar fixos al paviment, o retràctils, amb mecanismes hidràulics o manuals.

CARACTERÍSTIQUES GENERALS:

Ha de tenir la forma i dimensions indicats a la DT.

No s'han d'apreciar esquerdes, exfoliacions ni desprendiments del recobriment.

Han de tenir els mecanismes de fixació amb tots els accessoris necessaris per a la seva instal·lació.

Les pilones retràctils no han de tenir cap defecte que impedeixi el moviment complet de retracció.

Han de portar tots els accessoris necessaris per a la connexió amb els mecanismes de regulació.

2.- CONDICIONS DE SUBMINISTRAMENT I EMMAGATZEMATGE

Subministrament: Embalats i protegits.

Emmagatzematge: En el seu embalatge, protegit dels impactes i sense contacte directe amb el terra.

3.- UNITAT I CRITERI D'AMIDAMENT

Unitat d'amidament: la indicada a la descripció de l'element

Criteri d'amidament: quantitat necessària subministrada a l'obra

4.- NORMATIVA DE COMPLIMENT OBLIGATORI

No hi ha normativa de compliment obligatori.

5.- CONDICIONS DE CONTROL DE RECEPCIÓ**OPERACIONS DE CONTROL:**

Els punts de control més destacables són els següents:

- Recepció del certificat de garantia del fabricant.
- Inspecció visual del material a la seva recepció.
- Comprovacions geomètriques i de dimensions.
- Comprovació del gruix i uniformitat dels recobriments i/o pintura.

CRITERIS DE PRESA DE MOSTRES:

Els controls indicats s'aplicaran a la totalitat dels elements subministrats.

INTERPRETACIÓ DE RESULTATS I ACTUACIONS EN CAS D'INCOMPLIMENT:

No s'acceptaran elements de mobiliari urbà que incompleixin alguna de les condicions indicades o que arribin a l'obra sense el certificat de garantia corresponent.

BR MATERIALS PER A JARDINERIA I PER A MESURES CORRECTORES D'IMPACTE AMBIENTAL**BR3 CONDICIONADORS QUÍMICS I BIOLÒGICS DEL SÒL I MATERIALS PER A ACABATS SUPERFICIALS****BR3D- TERRA VEGETAL****0.- ELEMENTS QUE CONTEMPLA EL PLEC**

BR3D-21GK.

Plec de condicions

1.- DEFINICIÓ I CONDICIONS DELS ELEMENTS

Terres, substrats i mulch per al condicionament del sòl.

S'han considerat els tipus següents:

TERRA VEGETAL:

No ha de tenir elements estranys ni llavors de males herbes.

La terra no adobada ha de ser natural, provinent de la capa superficial d'un terreny i amb un alt contingut de matèria orgànica.

La terra adobada ha de ser natural, provinent de la capa superficial d'un terreny i amb incorporació d'adobs orgànics.

Mida dels materials petris: ≤ 20 mm

Mida dels terrossos:

- Terra vegetal garbellada: ≤ 16 mm
- Terra vegetal no garbellada: ≤ 40 mm

Composició granulomètrica:

- Sorra: 50 - 75%
- Llim i argila: $< 30\%$
- Calç: $< 10\%$
- Matèria orgànica (MO): $2\% \leq MO \leq 10\%$

Composició química:

- Nitrogen: 1/1000
- Fòsfor total (P2O5 assimilable): 150 ppm (0,3%)
- Potasi (K2O assimilable): 80 ppm (0,1/1000)
- pH: $6 \leq \text{pH} \leq 7,5$

TERRA VOLCÀNICA:

Terra natural de terrenys eruptius, provinent d'abocador.

Granulometria: 4 - 16 mm

Calç: $< 10\%$

Densitat aparent seca: 680 kg/m³

2.- CONDICIONS DE SUBMINISTRAMENT I EMMAGATZEMATGE

TERRA VEGETAL, DE BOSC, ÀCIDA O ROLDOR DE PI:

Subministrament: En sacs o a granel.

Emmagatzematge: De manera que no s'alterin les seves característiques.

3.- UNITAT I CRITERI D'AMIDAMENT

Unitat d'amidament: la indicada a la descripció de l'element

Criteri d'amidament: quantitat necessària subministrada a l'obra

4.- NORMATIVA DE COMPLIMENT OBLIGATORI

No hi ha normativa de compliment obligatori.

5.- CONDICIONS DE CONTROL DE RECEPCIÓ

CONDICIONS DE MARCATGE I CONTROL DE LA DOCUMENTACIÓ:

En els sacs han de figurar les dades següents:

- Identificació del producte
- Nom del fabricant o marca comercial
- Pes net

OPERACIONS DE CONTROL:

- Inspecció visual del material subministrat, comprovant la correcte identificació tal i com s'indica a les especificacions.

- Recepció del certificat de garantia, d'acord a les condicions especificades, i si és el cas, dels documents acreditatius de la disposició de l'etiqueta ecològica europea.

- Abans de començar l'aportació de terres i substrats per a jardineria, i amb una freqüència de 10.000 m³, es realitzaran els assaigs corresponents a l'anàlisi estàndard de terra vegetal, amb la determinació de:

- Rang de textures pel mètode granulomètric per sedimentació discontinua.

- Anàlisi del PH (en H₂O 1:2,5). - Anàlisi del contingut en sodi (ppm) pel mètode de fotometria de flama. - Anàlisi de la conductivitat elèctrica (prova prèvia de salinitat). - Anàlisi del carbonat càlcic equivalent i anàlisi del contingut en nutrients (P, K, Mg, Calci, N orgànic i amoniacal) pels mètodes químics 4, 15, 16 (b), 8, segons MOA III

CRITERIS DE PRESA DE MOSTRES:

Els controls s'han de realitzar segons les instruccions de la DF i els criteris indicats a les normes de procediment corresponents.

INTERPRETACIÓ DE RESULTATS I ACTUACIONS EN CAS D'INCOMPLIMENT:

No s'acceptaran materials que no arribin correctament identificats i acompanyats del certificat de garantia corresponent. Els productes a utilitzar s'ajustaran a les condicions exigides al plec de condicions tècniques.

BR MATERIALS PER A JARDINERIA I PER A MESURES CORRECTORES D'IMPACTE AMBIENTAL**BR4 ARBRES I PLANTES****BR41 ARBRES PLANIFOLIS (ACACIA A CATALPA)****BR411- ACER**

Plec de condicions

1.- DEFINICIÓ I CONDICIONS DELS ELEMENTS

Espècies vegetals subministrades a peu d'obra.

S'han considerat els tipus següents:

- Arbres planifolis
- Coníferes i resinoses
- Palmeres i palmiformes
- Arbusts
- Plantes de petit port

S'han considerat les formes de subministrament següents:

- En contenidor
- Amb pa de terra
- Amb l'arrel nua

CONDICIONS GENERALS:

L'espècie vegetal s'ha d'adquirir en un viver acreditat i legalment reconegut o, en tot cas, en empreses de reconeguda solvència.

Les plantes han de tenir identitat i puresa de lot adequades en relació al gènere o espècie a què pertanyin, i si es el cas també respecte al cultivar.

Les plantes han d'haver estat cultivades d'acord amb les necessitats de l'espècie o cultivar, edat i localització.

Han d'haver rebut una adequada formació (poda, retall, pinçament, asprada, etc).

La qualitat de la part aèria de les plantes ha de complir les especificacions de l'article 4.4.2 de la norma NTJ 07A.

La qualitat de la part subterrània de les plantes ha de complir les especificacions de l'article 4.4.3 de la norma NTJ 07A.

L'espècie vegetal ha de complir la legislació vigent sobre sanitat vegetal, especialment pel que fa al control d'organismes nocius de quarantena, així com d'altres plagues i malalties que puguin afectar la qualitat i valor d'utilització del material vegetal.

Les espècies que legalment estiguin regulades, han d'anar acompanyades del passaport sanitari. No ha de presentar ferides o desperfectes a la seva part aèria o radical, ni símptomes d'haver-los patit anteriorment.

Quan el subministrament és amb arrel nua, han de presentar un sistema radical ben ramificat, la capçada aclarida, però no podada excessivament, amb un equilibri entre la part aèria i la part subterrània. Les arrels han de presentar talls nets i recents sense ferides ni macadures. No es recomanable que hi hagin arrels seccionades de diàmetre superior a 3 cm en els arbres, o superiors a 2 cm en els arbusts.

Quan el subministrament és en contenidor o amb pa de terra, les arrels han de tenir el pa de terra adequat per a l'espècie i mida de l'arbre.

Els pans de terra han d'estar protegits amb materials que es puguin degradar abans d'un any i mig en ser soterrats, i que no produeixin afectacions a les plantes. El pa de terra ha d'estar intacte, compacte i ple d'arrels.

La planta ha de tenir les mides d'alçada, diàmetre del tronc, mida del pa de terra o mida del contenidor, que s'indiquin a la unitat d'obra. La verificació d'aquestes dades s'ha de fer d'acord amb les indicacions de la norma NTJ 07A.

CONÍFERES I RESINOSSES:

La tija ha de mostrar el seu port natural, amb la ramificació i la frondositat pròpies de la seva espècie i mida.

Les fulles han de presentar un bon estat vegetatiu.

L'alçària correspon a la distància des del coll de l'arrel fins a la part més distant al mateix.

El fullatge ha de tenir el color típic de l'espècie-varietat, segons l'època.

Les coníferes han d'estar totalment ramificades des de la base, segons l'hàbit de creixement de l'espècie-varietat.

ARBRES PLANIFOLIS:

La circumferència correspon al perímetre mesurat a un metre del coll de l'arrel.

Per als arbres de tronc múltiple, el perímetre total es la suma dels perímetres individuals.

Quan el subministrament és en contenidor o amb pa de terra, les arrels han de tenir el pa de terra adequat per a l'espècie i mida de l'arbre.

Alçària del pa de terra:

- Arbres de fulla caduca: Diàmetre del pa de terra x 0,7

- Arbres de fulla persistent: Diàmetre del pa de terra x 1,2

No es poden admetre plantes amb talls visibles de les arrels superiors a 1/8 del perímetre del tronc.

PALMERES I PALMIFORMES:

L'estípit ha de tenir la forma i l'estructura pròpies de la seva mida. Si son palmeres unicaules, l'estípit ha de ser recte i vertical.

No han de tenir ferides, osques o concavitats al tronc. L'estípit no ha de tenir estrangulacions. Tindrà una senyal que indiqui l'orientació Nord en el seu lloc de cultiu original.

El gruix de l'estípit correspon al mesurat a 1,30 m per sobre del coll de l'arrel.

L'alçària correspon a la distància des del coll de l'arrel al punt d'inserció dels primers palmons.

S'han de presentar-se amb les fulles lligades i les exteriors retallades.

En les palmeres subministrades en contenidor, la distància mínima entre l'estípit i el interior del contenidor ha de ser de 25 cm.

Toleràncies:

- Alçària: ± 5%

ARBUSTS I PLANTES DE PETIT PORT:

Les branques principals de l'arbust (que neixen directament del tronc) han de neixer del terç inferior de la planta, han d'estar regularment distribuïdes i han de tenir una llargària i gruix proporcional a la resta de la planta.

Les arrels han de donar, com a mínim, una volta a la seva base.

L'arbust enfiladís ha d'estar provist del seu tutor.

L'aigua de l'estany o de la font on visquin plantes aquàtiques ha d'estar neta, no ha de ser salina ni calcària i ha de tenir una temperatura temperada.

2.- CONDICIONS DE SUBMINISTRAMENT I EMMAGATZEMATGE

Per a la preparació, càrrega, transport i descàrrega de les plantes, s'han de seguir les indicacions de la norma NTJ 07Z, d'acord amb cada tipus de planta i de presentació.

ARBRES, ARBUSTS I PLANTES DE PETIT PORT:

Subministrament: en lots de plantes d'una única identitat, amb la mateixa forma de presentació.

Les plantes d'un lot han de tenir totes la mateixa edat, origen i han de ser homogènies en els seves dimensions.

El transport s'ha de fer protegint la part aèria del sol i dels efectes del vent, si la planta te fulles, i la part radical si la presentació es amb arrel nua o amb pa de terra.

Emmagatzematge: Si no s'ha de fer la plantació directament en descarregar, cal aplegar-les en un viver, a l'obra.

Les plantes amb arrel nua o amb pa de terra s'aplegaran col·locant la part radical en una rasa, coberta amb palla o sauló o algun material porós.

El viver estarà en un lloc protegit del vent i del sol directe.

3.- UNITAT I CRITERI D'AMIDAMENT

Unitat d'amidament: la indicada a la descripció de l'element

Criteri d'amidament: quantitat necessària subministrada a l'obra

4.- NORMATIVA DE COMPLIMENT OBLIGATORI

NORMATIVA GENERAL:

* NTJ 07A:2007 Normes Tecnològiques de Jardineria i Paisatgisme. Subministrament del material vegetal. Qualitat general del material vegetal.

CONÍFERES I RESINOSSES:

* NTJ 07C:1995 Normes Tecnològiques de Jardineria i Paisatgisme. Subministrament del material vegetal. Coníferes i resinoses.

PALMERES:

* NTJ 07P:1997 Normes Tecnològiques de Jardineria i Paisatgisme. Subministrament del material vegetal. Palmeres.

ARBRES DE FULLA CADUCA:

* NTJ 07D:1996 Normes Tecnològiques de Jardineria i Paisatgisme. Subministrament del material vegetal. Arbres de fulla caduca.

ARBRES DE FULLA PERSISTENT:

* NTJ 07E:1997 Normes Tecnològiques de Jardineria i Paisatgisme. Subministrament del material vegetal. Arbres de fulla perenne.

ARBUSTS:

* NTJ 07F:1998 Normes Tecnològiques de Jardineria i Paisatgisme. Subministrament del material vegetal. Arbusts.

ENFILADISSES:

* NTJ 07I:1995 Normes Tecnològiques de Jardineria i Paisatgisme. Subministrament del material vegetal. Enfiladisses.

5.- CONDICIONS DE CONTROL DE RECEPCIÓ

CONDICIONS DE MARCATGE I CONTROL DE LA DOCUMENTACIÓ:

S'ha de subministrar acompanyada de:

- La guia fitosanitària corresponent
- Etiqueta amb el nom botànic i grandària correcta
- Procedència comercial del material vegetal
- Assenyalada la part nord de la planta al viver

OPERACIONS DE CONTROL:

Els punts de control més destacables són els següents:

- Comprovació de les condicions de subministrament i identificació.
- Inspecció visual de les plantes rebudes i verificació de les condicions exigides al plec.
- Control de les condicions d'emmagatzematge (si és el cas).

LLAVORS PER HIDROSEMBRES

- Recepció dels certificats de garantia del fabricant, d'acord a les condicions exigides.
- Inspecció visual de les condicions de subministrament i identificació.
- Es realitzaran els següents controls d'identificació, un cop per cada tipus d'hidrosembra que intervingui en l'obra:
 - Anàlisi de puresa específica amb informació de la composició.
 - Percentatge de germinació per espècie.
 - Amidament i anàlisi del contingut de llavors, aigua, adob, mulch i altres components de la hidrosembra, espècies herbàcies i espècies arbustives, mitjançant el pes de la matèria seca (a 105° C) d'una mostra de la barreja abans de l'aplicació.

CRITERIS DE PRESA DE MOSTRES:

Els controls s'han de realitzar segons les instruccions de la DF.

LLAVORS PER HIDROSEMBRES

S'han de seguir les instruccions de la DF i els criteris de les normes de procediment indicades en cada assaig.

INTERPRETACIÓ DE RESULTATS I ACTUACIONS EN CAS D'INCOMPLIMENT:

No s'acceptaran plantes que no arribin correctament identificades i acompanyades dels certificats de garantia corresponents.

LLAVORS PER HIDROSEMBRES

No s'acceptaran els materials que incompleixin les especificacions indicades al Plec.

BR MATERIALS PER A JARDINERIA I PER A MESURES CORRECTORES D'IMPACTE AMBIENTAL

BR4 ARBRES I PLANTES

BR41 ARBRES PLANIFOLIS (ACACIA A CATALPA)

BR41B- CARPINUS**0.- ELEMENTS QUE CONTEMPLA EL PLEC****BR41B-229W.**

Plec de condicions

1.- DEFINICIÓ I CONDICIONS DELS ELEMENTS

Espècies vegetals subministrades a peu d'obra.

S'han considerat els tipus següents:

- Arbres planifolis
- Coníferes i resinoses
- Palmeres i palmiformes
- Arbusts
- Plantes de petit port

S'han considerat les formes de subministrament següents:

- En contenidor
- Amb pa de terra
- Amb l'arrel nua

CONDICIONS GENERALS:

L'espècie vegetal s'ha d'adquirir en un viver acreditat i legalment reconegut o, en tot cas, en empreses de reconeguda solvència.

Les plantes han de tenir identitat i puresa de lot adequades en relació al gènere o espècie a què pertanyin, i si es el cas també respecte al cultivar.

Les plantes han d'haver estat cultivades d'acord amb les necessitats de l'espècie o cultivar, edat i localització.

Han d'haver rebut una adequada formació (poda, retall, pinçament, asprada, etc).

La qualitat de la part aèria de les plantes ha de complir les especificacions de l'article 4.4.2 de la norma NTJ 07A.

La qualitat de la part subterrània de les plantes ha de complir les especificacions de l'article 4.4.3 de la norma NTJ 07A.

L'espècie vegetal ha de complir la legislació vigent sobre sanitat vegetal, especialment pel que fa al control d'organismes nocius de quarantena, així com d'altres plagues i malalties que puguin afectar la qualitat i valor d'utilització del material vegetal.

Les espècies que legalment estiguin regulades, han d'anar acompanyades del passaport sanitari.

No ha de presentar ferides o desperfectes a la seva part aèria o radical, ni símptomes d'haver-los patit anteriorment.

Quan el subministrament és amb arrel nua, han de presentar un sistema radical ben ramificat, la capçada aclarida, però no podada excessivament, amb un equilibri entre la part aèria i la part subterrània. Les arrels han de presentar talls nets i recents sense ferides ni macadures. No es recomanable que hi hagin arrels seccionades de diàmetre superior a 3 cm en els arbres, o superiors a 2 cm en els arbusts.

Quan el subministrament és en contenidor o amb pa de terra, les arrels han de tenir el pa de terra adequat per a l'espècie i mida de l'arbre.

Els pans de terra han d'estar protegits amb materials que es puguin degradar abans d'un any i mig en ser soterrats, i que no produeixin afectacions a les plantes. El pa de terra ha d'estar intacte, compacte i ple d'arrels.

La planta ha de tenir les mides d'alçada, diàmetre del tronc, mida del pa de terra o mida del contenidor, que s'indiquin a la unitat d'obra. La verificació d'aquestes dades s'ha de fer d'acord amb les indicacions de la norma NTJ 07A.

CONÍFERES I RESINOSES:

La tija ha de mostrar el seu port natural, amb la ramificació i la frondositat pròpies de la seva espècie i mida.

Les fulles han de presentar un bon estat vegetatiu.

L'alçària correspon a la distància des del coll de l'arrel fins a la part més distant al mateix.

El fullatge ha de tenir el color típic de l'espècie-varietat, segons l'època.

Les coníferes han d'estar totalment ramificades des de la base, segons l'hàbit de creixement de l'espècie-varietat.

ARBRES PLANIFOLIS:

La circumferència correspon al perímetre mesurat a un metre del coll de l'arrel.

Per als arbres de tronc múltiple, el perímetre total es la suma dels perímetres individuals.

Quan el subministrament és en contenidor o amb pa de terra, les arrels han de tenir el pa de terra adequat per a l'espècie i mida de l'arbre.

Alçària del pa de terra:

- Arbres de fulla caduca: Diàmetre del pa de terra x 0,7
- Arbres de fulla persistent: Diàmetre del pa de terra x 1,2

No es poden admetre plantes amb talls visibles de les arrels superiors a 1/8 del perímetre del tronc.
PALMERES I PALMIFORMES:

L'estípit ha de tenir la forma i l'estructura pròpies de la seva mida. Si son palmeres unicaules, l'estípit ha de ser recte i vertical.

No han de tenir ferides, osques o concavitats al tronc. L'estípit no ha de tenir estrangulacions. Tindrà una senyal que indiqui l'orientació Nord en el seu lloc de cultiu original.

El gruix de l'estípit correspon al mesurat a 1,30 m per sobre del coll de l'arrel.

L'alçària correspon a la distància des del coll de l'arrel al punt d'inserció dels primers palmons. S'han de presentar-se amb les fulles lligades i les exteriors retallades.

En les palmeres subministrades en contenidor, la distància mínima entre l'estípit i el interior del contenidor ha de ser de 25 cm.

Toleràncies:

- Alçària: ± 5%

ARBUSTS I PLANTES DE PETIT PORT:

Les branques principals de l'arbust (que neixen directament del tronc) han de neixer del terç inferior de la planta, han d'estar regularment distribuïdes i han de tenir una llargària i gruix proporcional a la resta de la planta.

Les arrels han de donar, com a mínim, una volta a la seva base.

L'arbust enfiladís ha d'estar provist del seu tutor.

L'aigua de l'estany o de la font on visquin plantes aquàtiques ha d'estar neta, no ha de ser salina ni calcària i ha de tenir una temperatura temperada.

2.- CONDICIONS DE SUBMINISTRAMENT I EMMAGATZEMATGE

Per a la preparació, càrrega, transport i descàrrega de les plantes, s'han de seguir les indicacions de la norma NTJ 07Z, d'acord amb cada tipus de planta i de presentació.

ARBRES, ARBUSTS I PLANTES DE PETIT PORT:

Subministrament: en lots de plantes d'una única identitat, amb la mateixa forma de presentació. Les plantes d'un lot han de tenir totes la mateixa edat, origen i han de ser homogènies en els seves dimensions.

El transport s'ha de fer protegint la part aèria del sol i dels efectes del vent, si la planta te fulles, i la part radical si la presentació es amb arrel nua o amb pa de terra.

Emmagatzematge: Si no s'ha de fer la plantació directament en descarregar, cal aplegar-les en un viver, a l'obra.

Les plantes amb arrel nua o amb pa de terra s'aplegaran col·locant la part radical en una rasa, coberta amb palla o sauló o algun material porós.

El viver estarà en un lloc protegit del vent i del sol directe.

3.- UNITAT I CRITERI D'AMIDAMENT

Unitat d'amidament: la indicada a la descripció de l'element

Criteri d'amidament: quantitat necessària subministrada a l'obra

4.- NORMATIVA DE COMPLIMENT OBLIGATORI

NORMATIVA GENERAL:

* NTJ 07A:2007 Normes Tecnològiques de Jardineria i Paisatgisme. Subministrament del material vegetal. Qualitat general del material vegetal.

CONÍFERES I RESINOSSES:

* NTJ 07C:1995 Normes Tecnològiques de Jardineria i Paisatgisme. Subministrament del material vegetal. Coníferes i resinoses.

PALMERES:

* NTJ 07P:1997 Normes Tecnològiques de Jardineria i Paisatgisme. Subministrament del material vegetal. Palmeres.

ARBRES DE FULLA CADUCA:

* NTJ 07D:1996 Normes Tecnològiques de Jardineria i Paisatgisme. Subministrament del material vegetal. Arbres de fulla caduca.

ARBRES DE FULLA PERSISTENT:

* NTJ 07E:1997 Normes Tecnològiques de Jardineria i Paisatgisme. Subministrament del material vegetal. Arbres de fulla perenne.

ARBUSTS:

* NTJ 07F:1998 Normes Tecnològiques de Jardineria i Paisatgisme. Subministrament del material vegetal. Arbusts.

ENFILADISSES:

* NTJ 07I:1995 Normes Tecnològiques de Jardineria i Paisatgisme. Subministrament del material

vegetal. Enfiladisses.

5.- CONDICIONS DE CONTROL DE RECEPCIÓ

CONDICIONS DE MARCATGE I CONTROL DE LA DOCUMENTACIÓ:

S'ha de subministrar acompanyada de:

- La guia fitosanitària corresponent
- Etiqueta amb el nom botànic i grandària correcta
- Procedència comercial del material vegetal
- Assenyalada la part nord de la planta al viver

OPERACIONS DE CONTROL:

Els punts de control més destacables són els següents:

- Comprovació de les condicions de subministrament i identificació.
- Inspecció visual de les plantes rebudes i verificació de les condicions exigides al plec.
- Control de les condicions d'emmagatzematge (si és el cas).

LLAVORS PER HIDROSEMBRES

- Recepció dels certificats de garantia del fabricant, d'acord a les condicions exigides.
- Inspecció visual de les condicions de subministrament i identificació.
- Es realitzaran els següents controls d'identificació, un cop per cada tipus d'hidrosembra que intervingui en l'obra:
 - Anàlisi de puresa específica amb informació de la composició.
 - Percentatge de germinació per espècie.
 - Amidament i anàlisi del contingut de llavors, aigua, adob, mulch i altres components de la hidrosembra, espècies herbàcies i espècies arbustives, mitjançant el pes de la matèria seca (a 105° C) d'una mostra de la barreja abans de l'aplicació.

CRITERIS DE PRESA DE MOSTRES:

Els controls s'han de realitzar segons les instruccions de la DF.

LLAVORS PER HIDROSEMBRES

S'han de seguir les instruccions de la DF i els criteris de les normes de procediment indicades en cada assaig.

INTERPRETACIÓ DE RESULTATS I ACTUACIONS EN CAS D'INCOMPLIMENT:

No s'acceptaran plantes que no arribin correctament identificades i acompanyades dels certificats de garantia corresponents.

LLAVORS PER HIDROSEMBRES

No s'acceptaran els materials que incompleixin les especificacions indicades al Plec.

BR MATERIALS PER A JARDINERIA I PER A MESURES CORRECTORES D'IMPACTE AMBIENTAL

BR4 ARBRES I PLANTES

BR43 ARBRES PLANIFOLIS (FAGUS A LIRIODENDRUM)

BR43C- LAGERSTROEMIA

Plec de condicions

1.- DEFINICIÓ I CONDICIONS DELS ELEMENTS

Espècies vegetals subministrades a peu d'obra.

S'han considerat els tipus següents:

- Arbres planifolis
- Coníferes i resinoses
- Palmeres i palmiformes
- Arbusts
- Plantes de petit port

S'han considerat les formes de subministrament següents:

- En contenidor
- Amb pa de terra
- Amb l'arrel nua

CONDICIONS GENERALS:

L'espècie vegetal s'ha d'adquirir en un viver acreditat i legalment reconegut o, en tot cas, en empreses de reconeguda solvència.

Les plantes han de tenir identitat i puresa de lot adequades en relació al gènere o espècie a què pertanyin, i si es el cas també respecte al cultivar.

Les plantes han d'haver estat cultivades d'acord amb les necessitats de l'espècie o cultivar, edat i localització.

Han d'haver rebut una adequada formació (poda, retall, pinçament, asprada, etc).

La qualitat de la part aèria de les plantes ha de complir les especificacions de l'article 4.4.2 de la norma NTJ 07A.

La qualitat de la part subterrània de les plantes ha de complir les especificacions de l'article 4.4.3 de la norma NTJ 07A.

L'espècie vegetal ha de complir la legislació vigent sobre sanitat vegetal, especialment pel que fa al control d'organismes nocius de quarantena, així com d'altres plagues i malalties que puguin afectar la qualitat i valor d'utilització del material vegetal.

Les espècies que legalment estiguin regulades, han d'anar acompanyades del passaport sanitari. No ha de presentar ferides o desperfectes a la seva part aèria o radical, ni símptomes d'haver-los patit anteriorment.

Quan el subministrament és amb arrel nua, han de presentar un sistema radical ben ramificat, la capçada aclarida, però no podada excessivament, amb un equilibri entre la part aèria i la part subterrània. Les arrels han de presentar talls nets i recents sense ferides ni macadures. No es recomanable que hi hagin arrels seccionades de diàmetre superior a 3 cm en els arbres, o superiors a 2 cm en els arbusts.

Quan el subministrament és en contenidor o amb pa de terra, les arrels han de tenir el pa de terra adequat per a l'espècie i mida de l'arbre.

Els pans de terra han d'estar protegits amb materials que es puguin degradar abans d'un any i mig en ser soterrats, i que no produeixin afectacions a les plantes. El pa de terra ha d'estar intacte, compacte i ple d'arrels.

La planta ha de tenir les mides d'alçada, diàmetre del tronc, mida del pa de terra o mida del contenidor, que s'indiquin a la unitat d'obra. La verificació d'aquestes dades s'ha de fer d'acord amb les indicacions de la norma NTJ 07A.

CONÍFERES I RESINOSSES:

La tija ha de mostrar el seu port natural, amb la ramificació i la frondositat pròpies de la seva espècie i mida.

Les fulles han de presentar un bon estat vegetatiu.

L'alçària correspon a la distància des del coll de l'arrel fins a la part més distant al mateix.

El fullatge ha de tenir el color típic de l'espècie-varietat, segons l'època.

Les coníferes han d'estar totalment ramificades des de la base, segons l'hàbit de creixement de l'espècie-varietat.

ARBRES PLANIFOLIS:

La circumferència correspon al perímetre mesurat a un metre del coll de l'arrel.

Per als arbres de tronc múltiple, el perímetre total es la suma dels perímetres individuals.

Quan el subministrament és en contenidor o amb pa de terra, les arrels han de tenir el pa de terra adequat per a l'espècie i mida de l'arbre.

Alçària del pa de terra:

- Arbres de fulla caduca: Diàmetre del pa de terra x 0,7

- Arbres de fulla persistent: Diàmetre del pa de terra x 1,2

No es poden admetre plantes amb talls visibles de les arrels superiors a 1/8 del perímetre del tronc.

PALMERES I PALMIFORMES:

L'estípit ha de tenir la forma i l'estructura pròpies de la seva mida. Si son palmeres unicaules, l'estípit ha de ser recte i vertical.

No han de tenir ferides, osques o concavitats al tronc. L'estípit no ha de tenir estrangulacions.

Tindrà una senyal que indiqui l'orientació Nord en el seu lloc de cultiu original.

El gruix de l'estípit correspon al mesurat a 1,30 m per sobre del coll de l'arrel.

L'alçària correspon a la distància des del coll de l'arrel al punt d'inserció dels primers palmons.

S'han de presentar-se amb les fulles lligades i les exteriors retallades.

En les palmeres subministrades en contenidor, la distància mínima entre l'estípit i el interior del contenidor ha de ser de 25 cm.

Toleràncies:

- Alçària: ± 5%

ARBUSTS I PLANTES DE PETIT PORT:

Les branques principals de l'arbust (que neixen directament del tronc) han de neixer del terç inferior de la planta, han d'estar regularment distribuïdes i han de tenir una llargària i gruix proporcional a la resta de la planta.

Les arrels han de donar, com a mínim, una volta a la seva base.

L'arbust enfiladís ha d'estar provist del seu tutor.

L'aigua de l'estany o de la font on visquin plantes aquàtiques ha d'estar neta, no ha de ser salina ni calcària i ha de tenir una temperatura temperada.

2.- CONDICIONS DE SUBMINISTRAMENT I EMMAGATZEMATGE

Per a la preparació, càrrega, transport i descàrrega de les plantes, s'han de seguir les indicacions de la norma NTJ 07Z, d'acord amb cada tipus de planta i de presentació.

ARBRES, ARBUSTS I PLANTES DE PETIT PORT:

Subministrament: en lots de plantes d'una única identitat, amb la mateixa forma de presentació. Les plantes d'un lot han de tenir totes la mateixa edat, origen i han de ser homogènies en els seves dimensions.

El transport s'ha de fer protegint la part aèria del sol i dels efectes del vent, si la planta te fulles, i la part radical si la presentació es amb arrel nua o amb pa de terra.

Emmagatzematge: Si no s'ha de fer la plantació directament en descarregar, cal aplegar-les en un viver, a l'obra.

Les plantes amb arrel nua o amb pa de terra s'aplegaran col·locant la part radical en una rasa, coberta amb palla o sauló o algun material porós.

El viver estarà en un lloc protegit del vent i del sol directe.

3.- UNITAT I CRITERI D'AMIDAMENT

Unitat d'amidament: la indicada a la descripció de l'element

Criteri d'amidament: quantitat necessària subministrada a l'obra

4.- NORMATIVA DE COMPLIMENT OBLIGATORI

NORMATIVA GENERAL:

* NTJ 07A:2007 Normes Tecnològiques de Jardineria i Paisatgisme. Subministrament del material vegetal. Qualitat general del material vegetal.

CONÍFERES I RESINOSSES:

* NTJ 07C:1995 Normes Tecnològiques de Jardineria i Paisatgisme. Subministrament del material vegetal. Coníferes i resinoses.

PALMERES:

* NTJ 07P:1997 Normes Tecnològiques de Jardineria i Paisatgisme. Subministrament del material vegetal. Palmeres.

ARBRES DE FULLA CADUCA:

* NTJ 07D:1996 Normes Tecnològiques de Jardineria i Paisatgisme. Subministrament del material vegetal. Arbres de fulla caduca.

ARBRES DE FULLA PERSISTENT:

* NTJ 07E:1997 Normes Tecnològiques de Jardineria i Paisatgisme. Subministrament del material vegetal. Arbres de fulla perenne.

ARBUSTS:

* NTJ 07F:1998 Normes Tecnològiques de Jardineria i Paisatgisme. Subministrament del material vegetal. Arbusts.

ENFILADISSES:

* NTJ 07I:1995 Normes Tecnològiques de Jardineria i Paisatgisme. Subministrament del material vegetal. Enfiladisses.

5.- CONDICIONS DE CONTROL DE RECEPCIÓ

CONDICIONS DE MARCATGE I CONTROL DE LA DOCUMENTACIÓ:

S'ha de subministrar acompanyada de:

- La guia fitosanitària corresponent
- Etiqueta amb el nom botànic i grandària correcta
- Procedència comercial del material vegetal
- Assenyalada la part nord de la planta al viver

OPERACIONS DE CONTROL:

Els punts de control més destacables són els següents:

- Comprovació de les condicions de subministrament i identificació.
- Inspecció visual de les plantes rebudes i verificació de les condicions exigides al plec.
- Control de les condicions d'emmagatzematge (si és el cas).

LLAVORS PER HIDROSEMBRES

- Recepció dels certificats de garantia del fabricant, d'acord a les condicions exigides.
- Inspecció visual de les condicions de subministrament i identificació.
- Es realitzaran els següents controls d'identificació, un cop per cada tipus d'hidrosembra que intervingui en l'obra:
 - Anàlisi de puresa específica amb informació de la composició.
 - Percentatge de germinació per espècie.
 - Amidament i anàlisi del contingut de llavors, aigua, adob, mulch i altres components de la

hidrosemba, espècies herbàcies i espècies arbustives, mitjançant el pes de la matèria seca (a 105° C) d'una mostra de la barreja abans de l'aplicació.

CRITERIS DE PRESA DE MOSTRES:

Els controls s'han de realitzar segons les instruccions de la DF.

LLAVORS PER HIDROSEMBRES

S'han de seguir les instruccions de la DF i els criteris de les normes de procediment indicades en cada assaig.

INTERPRETACIÓ DE RESULTATS I ACTUACIONS EN CAS D'INCOMPLIMENT:

No s'acceptaran plantes que no arribin correctament identificades i acompanyades dels certificats de garantia corresponents.

LLAVORS PER HIDROSEMBRES

No s'acceptaran els materials que incompleixin les especificacions indicades al Plec.

BR MATERIALS PER A JARDINERIA I PER A MESURES CORRECTORES D'IMPACTE AMBIENTAL

BR4 ARBRES I PLANTES

BR45 ARBRES PLANIFOLIS (QUERCUS A ZELKOVA)

BR450- QUERCUS

Plec de condicions

1.- DEFINICIÓ I CONDICIONS DELS ELEMENTS

Espècies vegetals subministrades a peu d'obra.

S'han considerat els tipus següents:

- Arbres planifolis
- Coníferes i resinoses
- Palmeres i palmiformes
- Arbusts
- Plantes de petit port

S'han considerat les formes de subministrament següents:

- En contenidor
- Amb pa de terra
- Amb l'arrel nua

CONDICIONS GENERALS:

L'espècie vegetal s'ha d'adquirir en un viver acreditat i legalment reconegut o, en tot cas, en empreses de reconeguda solvència.

Les plantes han de tenir identitat i puresa de lot adequades en relació al gènere o espècie a què pertanyin, i si es el cas també respecte al cultivar.

Les plantes han d'haver estat cultivades d'acord amb les necessitats de l'espècie o cultivar, edat i localització.

Han d'haver rebut una adequada formació (poda, retall, pinçament, asprada, etc).

La qualitat de la part aèria de les plantes ha de complir les especificacions de l'article 4.4.2 de la norma NTJ 07A.

La qualitat de la part subterrània de les plantes ha de complir les especificacions de l'article 4.4.3 de la norma NTJ 07A.

L'espècie vegetal ha de complir la legislació vigent sobre sanitat vegetal, especialment pel que fa al control d'organismes nocius de quarantena, així com d'altres plagues i malalties que puguin afectar la qualitat i valor d'utilització del material vegetal.

Les espècies que legalment estiguin regulades, han d'anar acompanyades del passaport sanitari.

No ha de presentar ferides o desperfectes a la seva part aèria o radical, ni símptomes d'haver-los patit anteriorment.

Quan el subministrament és amb arrel nua, han de presentar un sistema radical ben ramificat, la capçada aclarida, però no podada excessivament, amb un equilibri entre la part aèria i la part subterrània. Les arrels han de presentar talls nets i recents sense ferides ni macadures. No es recomanable que hi hagin arrels seccionades de diàmetre superior a 3 cm en els arbres, o superiors a 2 cm en els arbusts.

Quan el subministrament és en contenidor o amb pa de terra, les arrels han de tenir el pa de terra adequat per a l'espècie i mida de l'arbre.

Els pans de terra han d'estar protegits amb materials que es puguin degradar abans d'un any i mig en ser soterrats, i que no produeixin afectacions a les plantes. El pa de terra ha d'estar intacte,

compacte i ple d'arrels.

La planta ha de tenir les mides d'alçada, diàmetre del tronc, mida del pa de terra o mida del contenidor, que s'indiquin a la unitat d'obra. La verificació d'aquestes dades s'ha de fer d'acord amb les indicacions de la norma NTJ 07A.

CONÍFERES I RESINOSSES:

La tija ha de mostrar el seu port natural, amb la ramificació i la frondositat pròpies de la seva espècie i mida.

Les fulles han de presentar un bon estat vegetatiu.

L'alçària correspon a la distància des del coll de l'arrel fins a la part més distant al mateix.

El fullatge ha de tenir el color típic de l'espècie-varietat, segons l'època.

Les coníferes han d'estar totalment ramificades des de la base, segons l'hàbit de creixement de l'espècie-varietat.

ARBRES PLANIFOLIS:

La circumferència correspon al perímetre mesurat a un metre del coll de l'arrel.

Per als arbres de tronc múltiple, el perímetre total es la suma dels perímetres individuals.

Quan el subministrament és en contenidor o amb pa de terra, les arrels han de tenir el pa de terra adequat per a l'espècie i mida de l'arbre.

Alçària del pa de terra:

- Arbres de fulla caduca: Diàmetre del pa de terra x 0,7

- Arbres de fulla persistent: Diàmetre del pa de terra x 1,2

No es poden admetre plantes amb talls visibles de les arrels superiors a 1/8 del perímetre del tronc.

PALMERES I PALMIFORMES:

L'estípit ha de tenir la forma i l'estructura pròpies de la seva mida. Si son palmeres unicaules, l'estípit ha de ser recte i vertical.

No han de tenir ferides, osques o concavitats al tronc. L'estípit no ha de tenir estrangulacions. Tindrà una senyal que indiqui l'orientació Nord en el seu lloc de cultiu original.

El gruix de l'estípit correspon al mesurat a 1,30 m per sobre del coll de l'arrel.

L'alçària correspon a la distància des del coll de l'arrel al punt d'inserció dels primers palmons. S'han de presentar-se amb les fulles lligades i les exteriors retallades.

En les palmeres subministrades en contenidor, la distància mínima entre l'estípit i el interior del contenidor ha de ser de 25 cm.

Toleràncies:

- Alçària: $\pm 5\%$

ARBUSTS I PLANTES DE PETIT PORT:

Les branques principals de l'arbust (que neixen directament del tronc) han de neixer del terç inferior de la planta, han d'estar regularment distribuïdes i han de tenir una llargària i gruix proporcional a la resta de la planta.

Les arrels han de donar, com a mínim, una volta a la seva base.

L'arbust enfiladís ha d'estar provist del seu tutor.

L'aigua de l'estany o de la font on visquin plantes aquàtiques ha d'estar neta, no ha de ser salina ni calcària i ha de tenir una temperatura temperada.

2.- CONDICIONS DE SUBMINISTRAMENT I EMMAGATZEMATGE

Per a la preparació, càrrega, transport i descàrrega de les plantes, s'han de seguir les indicacions de la norma NTJ 07Z, d'acord amb cada tipus de planta i de presentació.

ARBRES, ARBUSTS I PLANTES DE PETIT PORT:

Subministrament: en lots de plantes d'una única identitat, amb la mateixa forma de presentació.

Les plantes d'un lot han de tenir totes la mateixa edat, origen i han de ser homogènies en els seves dimensions.

El transport s'ha de fer protegint la part aèria del sol i dels efectes del vent, si la planta te fulles, i la part radical si la presentació es amb arrel nua o amb pa de terra.

Emmagatzematge: Si no s'ha de fer la plantació directament en descarregar, cal aplegar-les en un viver, a l'obra.

Les plantes amb arrel nua o amb pa de terra s'aplegaran col·locant la part radical en una rasa, coberta amb palla o sauló o algun material porós.

El viver estarà en un lloc protegit del vent i del sol directe.

3.- UNITAT I CRITERI D'AMIDAMENT

Unitat d'amidament: la indicada a la descripció de l'element

Criteri d'amidament: quantitat necessària subministrada a l'obra

4.- NORMATIVA DE COMPLIMENT OBLIGATORI

NORMATIVA GENERAL:

* NTJ 07A:2007 Normes Tecnològiques de Jardineria i Paisatgisme. Subministrament del material vegetal. Qualitat general del material vegetal.

CONÍFERES I RESINOSSES:

* NTJ 07C:1995 Normes Tecnològiques de Jardineria i Paisatgisme. Subministrament del material vegetal. Coníferes i resinoses.

PALMERES:

* NTJ 07P:1997 Normes Tecnològiques de Jardineria i Paisatgisme. Subministrament del material vegetal. Palmeres.

ARBRES DE FULLA CADUCA:

* NTJ 07D:1996 Normes Tecnològiques de Jardineria i Paisatgisme. Subministrament del material vegetal. Arbres de fulla caduca.

ARBRES DE FULLA PERSISTENT:

* NTJ 07E:1997 Normes Tecnològiques de Jardineria i Paisatgisme. Subministrament del material vegetal. Arbres de fulla perenne.

ARBUSTS:

* NTJ 07F:1998 Normes Tecnològiques de Jardineria i Paisatgisme. Subministrament del material vegetal. Arbusts.

ENFILADISSES:

* NTJ 07I:1995 Normes Tecnològiques de Jardineria i Paisatgisme. Subministrament del material vegetal. Enfiladisses.

5.- CONDICIONS DE CONTROL DE RECEPCIÓ

CONDICIONS DE MARCATGE I CONTROL DE LA DOCUMENTACIÓ:

S'ha de subministrar acompanyada de:

- La guia fitosanitària corresponent
- Etiqueta amb el nom botànic i grandària correcta
- Procedència comercial del material vegetal
- Assenyalada la part nord de la planta al viver

OPERACIONS DE CONTROL:

Els punts de control més destacables són els següents:

- Comprovació de les condicions de subministrament i identificació.
- Inspecció visual de les plantes rebudes i verificació de les condicions exigides al plec.
- Control de les condicions d'emmagatzematge (si és el cas).

LLAVORS PER HIDROSEMBRES

- Recepció dels certificats de garantia del fabricant, d'acord a les condicions exigides.
- Inspecció visual de les condicions de subministrament i identificació.
- Es realitzaran els següents controls d'identificació, un cop per cada tipus d'hidrosembra que intervingui en l'obra:
 - Anàlisi de puresa específica amb informació de la composició.
 - Percentatge de germinació per espècie.
 - Amidament i anàlisi del contingut de llavors, aigua, adob, mulch i altres components de la hidrosembra, espècies herbàcies i espècies arbustives, mitjançant el pes de la matèria seca (a 105° C) d'una mostra de la barreja abans de l'aplicació.

CRITERIS DE PRESA DE MOSTRES:

Els controls s'han de realitzar segons les instruccions de la DF.

LLAVORS PER HIDROSEMBRES

S'han de seguir les instruccions de la DF i els criteris de les normes de procediment indicades en cada assaig.

INTERPRETACIÓ DE RESULTATS I ACTUACIONS EN CAS D'INCOMPLIMENT:

No s'acceptaran plantes que no arribin correctament identificades i acompanyades dels certificats de garantia corresponents.

LLAVORS PER HIDROSEMBRES

No s'acceptaran els materials que incompleixin les especificacions indicades al Plec.

B0 MATERIALS BÀSICS**B03 GRANULATS****B03X- SORRA-CIMENT**

Plec de condicions

1.- DEFINICIÓ I CONDICIONS DELS ELEMENTS

Mescla de sorra, ciment i eventualment calç, sense aigua, per a formar un morter en afegir-li l'aigua una vegada estès.

CARACTERÍSTIQUES GENERALS:

Les característiques de la mescla (granulometria, etc.), han de ser les especificades al projecte o les fixades per la DF.

Ha d'estar mesclada de forma que s'obtingui una mescla homogènia i sense segregacions.

2.- CONDICIONS DE SUBMINISTRAMENT I EMMAGATZEMATGE

La mescla s'ha de fer immediatament abans de la utilització per tal d'evitar emmagatzematges. La mescladora ha d'estar neta abans de l'elaboració de la mescla.

3.- UNITAT I CRITERI D'AMIDAMENT

m3 de volum necessari elaborat a l'obra.

4.- NORMATIVA DE COMPLIMENT OBLIGATORI

No hi ha normativa de compliment obligatori.

B0 MATERIALS BÀSICS

B06 FORMIGONS

B06D- FORMIGÓ SENSE ADDITIUS DESIGNAT PER DOSIFICACIÓ DE CIMENT

0.- ELEMENTS QUE CONTEMPLA EL PLEC

B06D-0L92.

Plec de condicions

1.- DEFINICIÓ I CONDICIONS DELS ELEMENTS

Mescla de ciment amb possibilitat de contenir addicions, granulats, sorra, aigua i additius, en el seu cas, elaborada a l'obra amb formigonera, d'ús no estructural.

La mescla ha de ser homogènia i sense segregacions.

No s'admet cap addició que no sigui cendres volants o fum de sílice.

Els components del formigó, la seva dosificació, el procés de fabricació i el transport han d'estar d'acord amb les prescripcions de l'EHE-08.

Assentament en el con d'Abrams (UNE 83313):

- Consistència seca: 0 - 2 cm
- Consistència plàstica: 3 - 5 cm
- Consistència tova: 6 - 9 cm
- Consistència fluida: 10 - 15 cm

Relació aigua-ciment: $\leq 0,65$

Contingut de ciment: ≤ 400 kg/m³

Per als formigons amb addicions, el contingut d'addicions en estructures d'edificació ha de complir:

- Cendres volants: $\leq 35\%$ pes de ciment
- Fum de sílice: $\leq 10\%$ pes de ciment

Toleràncies:

- Assentament en el con d'Abrams: - Consistència seca: Nul·la - Consistència plàstica o tova: ± 10 mm - Consistència fluida: ± 20 mm

2.- CONDICIONS DE SUBMINISTRAMENT I EMMAGATZEMATGE

Per a l'elaboració i la utilització de formigons, la temperatura ambient ha d'estar entre 5°C i 40°C.

No s'han de barrejar formigons frescos fabricats amb ciments incompatibles entre ells.

S'ha d'utilitzar abans que hagi començat l'adormiment.

El temps màxim entre l'addició de l'aigua al ciment i als granulats, i la col·locació del formigó, no pot ser superior a una hora i mitja.

Com a orientació l'inici de l'adormiment es situa aproximadament en 1,5 h.

La formigonera ha d'estar neta abans de començar l'elaboració del formigó.

L'ordre d'abocada dels materials ha de ser: aproximadament la meitat de l'aigua, el ciment i la sorra simultàniament, la grava i la resta de l'aigua.

Els additius fluidificants, superfluidificants i inhibidors de l'adormiment s'han d'afegir a l'aigua abans d'introduir-la a la formigonera.

L'additiu colorant s'ha d'afegir a la formigonera juntament amb el ciment i els granulats.

3.- UNITAT I CRITERI D'AMIDAMENT

m3 de volum necessari elaborat a l'obra.

4.- NORMATIVA DE COMPLIMENT OBLIGATORI

Real Decreto 1247/2008, de 18 de julio, por el que se aprueba la Instrucción de Hormigón Estructural (EHE-08).

B0 MATERIALS BÀSICS

B07 MORTERS DE COMPRA

B07F- MORTER SENSE ADDITIUS

0.- ELEMENTS QUE CONTEMPLA EL PLEC

B07F-OLT5.

Plec de condicions

1.- DEFINICIÓ I CONDICIONS DELS ELEMENTS

Mescla feta amb sorra, ciment, aigua i calç si és el cas.

CARACTERÍSTIQUES GENERALS:

Tipus de ciment:

- Ciments comuns excepte els tipus CEM II/A
- Ciments de ram de paleta MC
- Ciments blancs BL, quan ho requereixi l'exigència de blancor

Morters per a fàbriques:

- Resistència a compressió: $\leq 0,75 \times$ Resistència a compressió de la peça - Morter ordinari (UNE-EN 998-2) en fàbrica no armada: $\geq M1$ - Morter ordinari (UNE-EN 998-2) en fàbrica armada: $\geq M5$
- Morter de junt prim o morter lleuger (UNE-EN 998-2): $\geq M5$

Ha d'estar pastat de forma que s'obtingui una mescla homogènia i sense segregacions.

2.- CONDICIONS DE SUBMINISTRAMENT I EMMAGATZEMATGE

Per a l'elaboració i la utilització del morter, la temperatura ambient ha d'estar entre 5°C i 40°C.

La formigonera ha d'estar neta abans de l'elaboració del morter.

No s'han de mesclar morters de composició diferent.

S'ha d'aplicar abans que passin 2 h des de la pastada.

3.- UNITAT I CRITERI D'AMIDAMENT

m3 de volum necessari elaborat a l'obra.

4.- NORMATIVA DE COMPLIMENT OBLIGATORI

Documento Básico de Seguridad estructural Fábrica DB-SE-F, parte II del CTE, aprobado por el Real Decreto 314/2006.

5.- CONDICIONS DE CONTROL DE RECEPCIÓ

OPERACIONS DE CONTROL:

Les tasques de control a realitzar són les següents:

- Inspecció visual de les condicions de subministrament i recepció del certificat de qualitat del fabricant, d'acord a les exigències del plec de condicions, incloent els resultats corresponents de resistència a compressió (UNE EN 1015-11).

En cas de no presentar aquests resultats, o que la DF tingui dubtes de la seva representativitat, es realitzaran aquests assaigs sobre el material rebut, a càrrec del contractista.

CRITERIS DE PRESA DE MOSTRES:

Els controls s'han de realitzar segons les instruccions de la DF.

INTERPRETACIÓ DE RESULTATS I ACTUACIONS EN CAS D'INCOMPLIMENT:

No es podran utilitzar a l'obra morters sense el corresponent certificat de garantia del fabricant, d'acord a les condicions exigides.

Els valors de consistència i resistència a compressió han de correspondre a les especificacions de projecte.

P PARTIDES D'OBRA I CONJUNTS**P2 DEMOLICIONS, ENDERROCS, MOVIMENTS DE TERRES I GESTIÓ DE RESIDUS****P21 ENDERROCS, DEMOLICIONS, ARRENCADES, REPICATS I DESMUNTATGES****P214 DESMUNTATGES O ENDERROCS D'ELEMENTS DE CONSTRUCCIÓ****P2143- ARRENCADA DE PAVIMENTS I SOLERES****0.- ELEMENTS QUE CONTEMPLA EL PLEC**

P2143-4RQU,P2143-4RR7.

Plec de condicions

1.- DEFINICIÓ I CONDICIONS DE LES PARTIDES D'OBRA EXECUTADES

Demolició d'elements de vialitat, arrencada de paviments o soleres o desmuntatge de paviments. L'enderroc i l'arrencada, pressuposen que el material resultant no té cap utilitat i serà transportat a un abocador.

S'han considerat els elements següents:

- Vorada col·locada sobre terra o formigó
- Paviment de formigó, panots, llambordins o mescla bituminosa
- Paviment de rajola ceràmica, pedra natural, llambordins o còdols
- Material sintètic i capa d'anivellació
- Terratzo i capa de sorra
- Solera de formigó
- Esplaó
- Revestiment d'esplaó
- Recrescut de morter de ciment
- Sòcol de fusta, ceràmic o de pedra

En actuacions de reparació, s'han considerat els graus de dificultat següents:

- Grau de dificultat associat a la mobilitat en l'actuació: - Sense dificultat de mobilitat: actuacions en què hi ha una interferència pròpia de l'entorn on es desenvolupen. - Amb dificultat de mobilitat: actuacions en entorns amb dificultat de mobilitat i/o amb el material aplegat lluny de la zona de treball: - Actuacions amb dificultat d'accessibilitat, per la poca mobilitat de la maquinària, per l'elevada presència de guals particulars i passos de vianants, per la impossibilitat d'ubicar una plataforma de treball lateral, per la impossibilitat d'ocupació de la calçada per fer l'aplec de materials que impliqui fer l'actuació per fases per tal de mantenir el pas de vianants i/o per estar en una zona amb tràfic rodat important - Actuacions en les què els materials estan aplegats lluny de la zona de treball per manca d'espai en la proximitat d'on s'executen les tasques.
- Grau de dificultat associat a l'àmbit de l'actuació: - En funció de l'amplària de la vorera, calçada o plataforma única
- Grau de dificultat associat a la presència d'elements externs a l'actuació: - Sense afectació per serveis o elements de mobiliari urbà: actuacions sense serveis (canalitzacions d'aigua, semàfors, enllumenat, etc.) ni elements urbans de grans dimensions (marquesines, mòduls d'aparcament de bicicletes, etc.) que interfereixin (o que puguin interferir) en les tasques - Amb afectació per serveis o elements de mobiliari urbà: actuacions amb serveis (canalitzacions d'aigua, semàfors, enllumenat, etc.) o elements urbans de grans dimensions (marquesines, mòduls d'aparcament de bicicletes, etc.) que interfereixen en les tasques.
- Grau de dificultat associat a l'abast de l'actuació

L'execució de la unitat d'obra inclou les operacions següents:

Enderrocs o arrencades:

- Preparació de la zona de treball
- Demolició de l'element amb els mitjans adients
- Trossejament i apilada de la runa
- Càrrega de runa sobre camió

CONDICIONS GENERALS:

Els materials han de quedar suficientment trossejats i apilats per tal de facilitar-ne la càrrega, en funció dels mitjans de què es disposin i de les condicions de transport.

Els materials han de quedar apilats i emmagatzemats en funció de l'ús a que es destinin (transport a abocador, reutilització, eliminació en obra, etc.).

Un cop acabats els treballs, la base ha de quedar neta de restes de material.

2.- CONDICIONS DEL PROCÉS D'EXECUCIÓ

No s'ha de treballar amb pluja, neu o vent superior als 60 km/h.

S'ha de seguir l'ordre de treballs previst a la DT.

El contractista ha d'elaborar un programa de treball que ha de ser aprovat per la DF abans d'iniciar els treballs, on s'ha d'especificar, com a mínim:

- Mètode d'enderroc i fases
- Estabilitat de les construccions en cada fase, apuntalaments necessaris
- Estabilitat i protecció de les construccions i elements de l'entorn i els que s'han de conservar
- Manteniment i substitució provisional dels serveis afectats pels treballs
- Mitjans d'evacuació i especificació de les zones d'abocament dels productes d'enderroc
- Cronograma dels treballs
- Pautes de control i mesures de seguretat i salut

La part per a enderrocar no ha de tenir instal·lacions en servei (aigua, gas, electricitat, etc.). El paviment no ha de tenir conductes d'instal·lació en servei a la part per arrencar, s'han de desmuntar els aparells d'instal·lació i de mobiliari existents, així com qualsevol element que pugui destorbar la feina.

S'han de protegir els elements de servei públic que puguin resultar afectats per les obres.

La zona afectada per les obres ha de quedar convenientment senyalitzada.

L'execució dels treballs no han de produir desperfectes, molèsties o perjudicar les construccions, bens o persones de l'entorn.

S'ha d'evitar la formació de pols, pel que cal regar les parts que s'hagin de demolir i carregar. En cas d'imprevistos (terrenys inundats, olors de gas, etc.) o quan l'enderrocament pugui afectar les construccions veïnes, s'han de suspendre les obres i avisar a la DF.

L'operació de càrrega de runa s'ha de fer amb les precaucions necessàries, per tal d'aconseguir les condicions de seguretat suficients.

S'han d'eliminar els elements que puguin entorpir els treballs de retirada i càrrega de runa.

Els materials d'aplec i posterior reaprofitament s'han de situar en una zona ampla i arrecerada.

S'ha de complir la normativa vigent en matèria mediambiental, de seguretat i salut i d'emmagatzematge i transport de productes de construcció.

ARRENCADA DE PAVIMENTS SITUATS SOBRE SOSTRES:

El paviment s'aixecarà abans de procedir a l'enderroc de l'element resistent en el qual està col·locat, sense afectar la capa de compressió del sostre ni debilitar les voltes, bigues o biguetes. No es dipositarà runa damunt de les bastides.

No s'acumularà runa en tanques, murs i suports pròpies que hagin de mantenir-se dempeus o d'edificacions i elements aliens a l'enderroc.

No s'acumularà runa amb un pes superior a 100 kg/m² damunt dels sostres, en cap cas.

3.- UNITAT I CRITERI D'AMIDAMENT

ENDERROC D'ESGLAÓ, ARRENCADA DE REVESTIMENT D'ESGLAÓ, DE SÒCOL, DE VORADA O RIGOLA:

m de llargària realment enderrocada, segons les especificacions de la DT.

ENDERROC DE SOLERA LLEUGERAMENT ARMADA, ARRENCADA I DESMUNTATGE DE PAVIMENT, ARRENCADA DE RECRESUT:
m² de superfície amidada segons les especificacions de la DT.

ENDERROC DE SOLERA DE FORMIGÓ EN MASSA:

m³ de volum amidat segons les especificacions de la DT.

4.- NORMATIVA DE COMPLIMENT OBLIGATORI

* Orden de 6 de febrero de 1976 por la que se aprueba el Pliego de Prescripciones Técnicas Generales para Obras de Carreteras y Puentes (PG-3).

* Orden FOM/1382/2002 de 16 de mayo, por la que se actualizan determinados artículos del pliego de prescripciones técnicas generales para obras de carreteras y puentes relativos a la construcción de explanaciones, drenajes y cimentaciones (PG-3).

* Orden de 10 de febrero de 1975, por la que se aprueba la Norma Tecnológica de la Edificación. NTE-ADD/1975: Acondicionamiento del terreno. Desmontes. Demoliciones.

P21 ENDERROCS, DEMOLICIONS, ARRECADES, REPICATS I DESMUNTATGES**P214 DESMUNTATGES O ENDERROCS D'ELEMENTS DE CONSTRUCCIÓ****P2146- DEMOLICIÓ DE PAVIMENTS I BASES**

Plec de condicions

1.- DEFINICIÓ I CONDICIONS DE LES PARTIDES D'OBRA EXECUTADES

Demolició d'elements de vialitat, arrencada de paviments o soleres o desmuntatge de paviments. S'han considerat els elements següents:

- Vorada col·locada sobre terra o formigó
- Rigola de formigó o de panots col·locats sobre formigó
- Paviment de formigó, panots, llambordins o mescla bituminosa

En actuacions de reparació, s'han considerat els graus de dificultat següents:

- Grau de dificultat associat a la mobilitat en l'actuació: - Sense dificultat de mobilitat: actuacions en què hi ha una interferència pròpia de l'entorn on es desenvolupen. - Amb dificultat de mobilitat: actuacions en entorns amb dificultat de mobilitat i/o amb el material aplegat lluny de la zona de treball: - Actuacions amb dificultat d'accessibilitat, per la poca mobilitat de la maquinària, per l'elevada presència de guals particulars i passos de vianants, per la impossibilitat d'ubicar una plataforma de treball lateral, per la impossibilitat d'ocupació de la calçada per fer l'aplec de materials que impliqui fer l'actuació per fases per tal de mantenir el pas de vianants i/o per estar en una zona amb tràfic rodat important - Actuacions en les què els materials estan aplegats lluny de la zona de treball per manca d'espai en la proximitat d'on s'executen les tasques.

- Grau de dificultat associat a l'àmbit de l'actuació: - En funció de l'amplària de la vorera, calçada o plataforma única

- Grau de dificultat associat a la presència d'elements externs a l'actuació: - Sense afectació per serveis o elements de mobiliari urbà: actuacions sense serveis (canalitzacions d'aigua, semàfors, enllumenat, etc.) ni elements urbans de grans dimensions (marquesines, mòduls d'aparcament de bicicletes, etc.) que interfereixin (o que puguin interferir) en les tasques - Amb afectació per serveis o elements de mobiliari urbà: actuacions amb serveis (canalitzacions d'aigua, semàfors, enllumenat, etc.) o elements urbans de grans dimensions (marquesines, mòduls d'aparcament de bicicletes, etc) que interfereixen en les tasques.

- Grau de dificultat associat a l'abast de l'actuació

L'execució de la unitat d'obra inclou les operacions següents:

- Preparació de la zona de treball
- Demolició de l'element amb els mitjans adients
- Trossejament i apilada de la runa

CONDICIONS GENERALS:

Els materials han de quedar suficientment trossejats i apilats per tal de facilitar-ne la càrrega, en funció dels mitjans de què es disposin i de les condicions de transport.

Els materials han de quedar apilats i emmagatzemats en funció de l'ús a que es destinin (transport a abocador, reutilització, eliminació en obra, etc.).

Un cop acabats els treballs, la base ha de quedar neta de restes de material.

2.- CONDICIONS DEL PROCÉS D'EXECUCIÓ

No s'ha de treballar amb pluja, neu o vent superior als 60 km/h.

S'ha de seguir l'ordre de treballs previst a la DT.

El contractista ha d'elaborar un programa de treball que ha de ser aprovat per la DF abans d'iniciar els treballs, on s'ha d'especificar, com a mínim:

- Mètode d'enderroc i fases
- Estabilitat de les construccions en cada fase, apuntalaments necessaris
- Estabilitat i protecció de les construccions i elements de l'entorn i els que s'han de conservar
- Manteniment i substitució provisional dels serveis afectats pels treballs
- Mitjans d'evacuació i especificació de les zones d'abocament dels productes d'enderroc
- Cronograma dels treballs
- Pautes de control i mesures de seguretat i salut

La part per a enderrocar no ha de tenir instal·lacions en servei (aigua, gas, electricitat, etc.).

El paviment no ha de tenir conductes d'instal·lació en servei a la part per arrencar, s'han de desmuntar els aparells d'instal·lació i de mobiliari existents, així com qualsevol element que pugui destorbar la feina.

S'han de protegir els elements de servei públic que puguin resultar afectats per les obres.

La zona afectada per les obres ha de quedar convenientment senyalitzada.

L'execució dels treballs no han de produir desperfectes, molèsties o perjudicar les construccions,

bens o persones de l'entorn.

S'ha d'evitar la formació de pols, pel que cal regar les parts que s'hagin de demolir i carregar. En cas d'imprevistos (terrenys inundats, olors de gas, etc.) o quan l'enderrocament pugui afectar les construccions veïnes, s'han de suspendre les obres i avisar a la DF.

L'operació de càrrega de runa s'ha de fer amb les precaucions necessàries, per tal d'aconseguir les condicions de seguretat suficients.

S'han d'eliminar els elements que puguin entorpir els treballs de retirada i càrrega de runa.

S'ha de complir la normativa vigent en matèria mediambiental, de seguretat i salut i d'emmagatzematge i transport de productes de construcció.

3.- UNITAT I CRITERI D'AMIDAMENT

ENDERROC O FRESAT DE PAVIMENT:

m2 de paviment realment enderrocat, segons les especificacions de la DT.

4.- NORMATIVA DE COMPLIMENT OBLIGATORI

* Orden de 6 de febrero de 1976 por la que se aprueba el Pliego de Prescripciones Técnicas Generales para Obras de Carreteras y Puentes (PG-3).

* Orden FOM/1382/2002 de 16 de mayo, por la que se actualizan determinados artículos del pliego de prescripciones técnicas generales para obras de carreteras y puentes relativos a la construcción de explanaciones, drenajes y cimentaciones (PG-3).

* Orden de 10 de febrero de 1975, por la que se aprueba la Norma Tecnológica de la Edificación. NTE-ADD/1975: Acondicionamiento del terreno. Desmontes. Demoliciones.

P2 DEMOLICIONS, ENDERROCS, MOVIMENTS DE TERRES I GESTIÓ DE RESIDUS

P21 ENDERROCS, DEMOLICIONS, ARRECADES, REPICATS I DESMUNTATGES

P214 DESMUNTATGES O ENDERROCS D'ELEMENTS DE CONSTRUCCIÓ

P2148- DEMOLICIÓ DE VORADA

0.- ELEMENTS QUE CONTEMPLA EL PLEC

P2148-49LD.

Plec de condicions

1.- DEFINICIÓ I CONDICIONS DE LES PARTIDES D'OBRA EXECUTADES

Demolició d'elements de vialitat, arrencada de paviments o soleres o desmuntatge de paviments.

S'han considerat els elements següents:

- Vorada col·locada sobre terra o formigó
- Rigola de formigó o de panots col·locats sobre formigó
- Paviment de formigó, panots, llambordins o mescla bituminosa

L'execució de la unitat d'obra inclou les operacions següents:

- Preparació de la zona de treball
- Demolició de l'element amb els mitjans adients
- Trossejament i apilada de la runa

CONDICIONS GENERALS:

Els materials han de quedar suficientment trossejats i apilats per tal de facilitar-ne la càrrega, en funció dels mitjans de què es disposin i de les condicions de transport.

Els materials han de quedar apilats i emmagatzemats en funció de l'ús a que es destinin (transport a abocador, reutilització, eliminació en obra, etc.).

Un cop acabats els treballs, la base ha de quedar neta de restes de material.

2.- CONDICIONS DEL PROCÉS D'EXECUCIÓ

No s'ha de treballar amb pluja, neu o vent superior als 60 km/h.

S'ha de seguir l'ordre de treballs previst a la DT.

El contractista ha d'elaborar un programa de treball que ha de ser aprovat per la DF abans d'iniciar els treballs, on s'ha d'especificar, com a mínim:

- Mètode d'enderroc i fases
- Estabilitat de les construccions en cada fase, apuntalaments necessaris
- Estabilitat i protecció de les construccions i elements de l'entorn i els que s'han de conservar
- Manteniment i substitució provisional dels serveis afectats pels treballs
- Mitjans d'evacuació i especificació de les zones d'abocament dels productes d'enderroc
- Cronograma dels treballs
- Pautes de control i mesures de seguretat i salut

La part per a enderrocar no ha de tenir instal·lacions en servei (aigua, gas, electricitat, etc.).

El paviment no ha de tenir conductes d'instal·lació en servei a la part per arrencar, s'han de desmuntar els aparells d'instal·lació i de mobiliari existents, així com qualsevol element que pugui destorbar la feina.

S'han de protegir els elements de servei públic que puguin resultar afectats per les obres.

La zona afectada per les obres ha de quedar convenientment senyalitzada.

L'execució dels treballs no han de produir desperfectes, molèsties o perjudicar les construccions, bens o persones de l'entorn.

S'ha d'evitar la formació de pols, pel que cal regar les parts que s'hagin de demolir i carregar.

En cas d'imprevistos (terrenys inundats, olors de gas, etc.) o quan l'enderrocament pugui afectar les construccions veïnes, s'han de suspendre les obres i avisar a la DF.

L'operació de càrrega de runa s'ha de fer amb les precaucions necessàries, per tal d'aconseguir les condicions de seguretat suficients.

S'han d'eliminar els elements que puguin entorpir els treballs de retirada i càrrega de runa.

S'ha de complir la normativa vigent en matèria mediambiental, de seguretat i salut i d'emmagatzematge i transport de productes de construcció.

3.- UNITAT I CRITERI D'AMIDAMENT

ENDERROC D'ESGLAÓ, ARRENCADA DE REVESTIMENT D'ESGLAÓ, DE SÒCOL, DE VORADA O RIGOLA:
m de llargària realment enderrocada, segons les especificacions de la DT.

4.- NORMATIVA DE COMPLIMENT OBLIGATORI

* Orden de 6 de febrero de 1976 por la que se aprueba el Pliego de Prescripciones Técnicas Generales para Obras de Carreteras y Puentes (PG-3).

* Orden FOM/1382/2002 de 16 de mayo, por la que se actualizan determinados artículos del pliego de prescripciones técnicas generales para obras de carreteras y puentes relativos a la construcción de explanaciones, drenajes y cimentaciones (PG-3).

* Orden de 10 de febrero de 1975, por la que se aprueba la Norma Tecnológica de la Edificación. NTE-ADD/1975: Acondicionamiento del terreno. Desmontes. Demoliciones.

P2 DEMOLICIONS, ENDERROCS, MOVIMENTS DE TERRES I GESTIÓ DE RESIDUS

P21 ENDERROCS, DEMOLICIONS, ARRENCADES, REPICATS I DESMUNTATGES

P214 DESMUNTATGES O ENDERROCS D'ELEMENTS DE CONSTRUCCIÓ

P214W- TALL AMB DISC EN PAVIMENT PER MARCAR LÍMIT DEMOLICIÓ

Plec de condicions

1.- DEFINICIÓ I CONDICIONS DE LES PARTIDES D'OBRA EXECUTADES

Tall fet amb maquina tallajunts en un paviment que s'ha de demolir, per tal de delimitar la zona afectada, i que en fer la demolició els límits del paviment que resti siguin rectes i uniformes. Ha d'estar feta al lloc indicat a la DT, amb les modificacions introduïdes al replanteig previ, aprovades per la DF.

Toleràncies d'execució:

- Replanteig: ± 10 mm

2.- CONDICIONS DEL PROCÉS D'EXECUCIÓ

No s'ha de treballar amb pluja, neu o vent superior als 60 km/h.

S'ha de seguir l'ordre de treballs previst a la DT.

El contractista ha d'elaborar un programa de treball que ha de ser aprovat per la DF abans d'iniciar els treballs, on s'ha d'especificar, com a mínim:

- Mètode d'enderroc i fases
- Estabilitat de les construccions en cada fase, apuntalaments necessaris
- Estabilitat i protecció de les construccions i elements de l'entorn i els que s'han de conservar
- Manteniment i substitució provisional dels serveis afectats pels treballs
- Mitjans d'evacuació i especificació de les zones d'abocament dels productes d'enderroc
- Cronograma dels treballs
- Pautes de control i mesures de seguretat i salut

3.- UNITAT I CRITERI D'AMIDAMENT

TALL DE PAVIMENT:

m de llargària executada realment, amidada segons les especificacions del projecte, comprovada i acceptada expressament per la DF.

4.- NORMATIVA DE COMPLIMENT OBLIGATORI

* Orden de 6 de febrero de 1976 por la que se aprueba el Pliego de Prescripciones Técnicas Generales para Obras de Carreteras y Puentes (PG-3).

* Orden FOM/1382/2002 de 16 de mayo, por la que se actualizan determinados artículos del pliego de prescripciones técnicas generales para obras de carreteras y puentes relativos a la construcción de explanaciones, drenajes y cimentaciones (PG-3).

P2 DEMOLICIONS, ENDERROCS, MOVIMENTS DE TERRES I GESTIÓ DE RESIDUS

P22 MOVIMENTS DE TERRES

P221 EXCAVACIONS

P221C- EXCAVACIÓ DE RASA AMB MITJANS MECÀNICS

0.- ELEMENTS QUE CONTEMPLA EL PLEC

P221C-DZ14.

Plec de condicions

1.- DEFINICIÓ I CONDICIONS DE LES PARTIDES D'OBRA EXECUTADES

Conjunt d'operacions necessàries per obrir rases i pous de fonaments realitzades amb mitjans mecànics o amb utilització d'explosius.

L'execució de la unitat d'obra inclou les operacions següents:

- Preparació de la zona de treball
- Situació dels punts topogràfics exteriors a l'excavació
- Replanteig de la zona a excavar i determinació de l'ordre d'execució de les dames si és el cas
- Excavació de les terres
- Càrrega de les terres sobre camió, contenidor, o formació de cavallons a la vora de la rasa, segons indiqui la partida d'obra

CONDICIONS GENERALS:

Es considera terreny fluix, el capaç de ser foradat amb pala, que té un assaig SPT < 20.

Es considera terreny compacte, el capaç de ser foradat amb pic (no amb pala), que té un assaig SPT

entre 20 i 50.

Es considera terreny de trànsit, el capaç de ser foradat amb màquina o esscarificadora (no amb pic), que té un assaig SPT > 50 sense rebot.

Es considera terreny no classificat, des del capaç de ser foradat amb pala, que té un assaig SPT < 20, fins al capaç de ser foradat amb màquina o esscarificadora (no amb pic), que té un assaig SPT > 50 sense rebot.

Es considera roca la que pot ser foradada amb compressor (no amb màquina), que té un rebot a l'assaig SPT.

L'element excavat ha de tenir la forma i les dimensions especificades en la DT, o en el seu defecte, les que determini la DF.

El fons de l'excavació ha de quedar anivellat.

El fons de l'excavació no ha de tenir material engrunat o fluix i les esquerdes i els forats han de quedar reblerts.

Els talussos perimetrals han de ser els fixats per la DF.

Els talussos han de tenir el pendent especificat a la DT.

La qualitat de terreny del fons de l'excavació requereix l'aprovació explícita de la DF.

Toleràncies d'execució:

- Dimensions: $\pm 5\%$, ± 50 mm
- Planor: ± 40 mm/m
- Replanteig: $< 0,25\%$, ± 100 mm
- Nivells: ± 50 mm
- Aplomat o talús de les cares laterals: $\pm 2^\circ$

2.- CONDICIONS DEL PROCÉS D'EXECUCIÓ

CONDICIONS GENERALS:

No s'ha de treballar amb pluja, neu o vent superior als 60 km/h.

S'han de protegir els elements de servei públic que puguin resultar afectats per les obres.

S'han d'eliminar els elements que puguin entorpir els treballs d'execució de la partida.

S'ha de seguir l'ordre dels treballs previst per la DF.

Abans de començar els treballs, es farà un replanteig previ que ha de ser aprovat per la DF.

Hi ha d'haver punts fixos de referència exteriors a la zona de treball, als quals s'hi han de referir totes les lectures topogràfiques.

Si cal fer rampes per accedir a la zona de treball, han de tenir les característiques següents:

- Amplària: $\geq 4,5$ m
- Pendent: - Trams rectes: $\leq 12\%$ - Corbes: $\leq 8\%$ - Trams abans de sortir a la via de llargària ≥ 6 m: $\leq 6\%$
- El talús ha de ser fixat per la DF.

La finalització de l'excavació de pous o rases per a fonaments o de lloses de fonamentació, s'ha de fer just abans de la col·locació del formigó de neteja, per mantenir la qualitat del sol.

Si això no fos possible, es deixarà una capa de 10 a 15 cm sense excavar fins al moment que es pugui formigonar la capa de neteja.

Cal extreure les roques suspeses, les terres i els materials amb perill de despreniment.

Cal extreure del fons de l'excavació qualsevol element susceptible de formar un punt de resistència local diferent de la resta, com ara roques, restes de fonaments, bosses de material tou, etc, i rebaixar el fons de l'excavació per tal que la sabata tingui un recolzament homogeni.

No s'han d'acumular terres o materials a la vora de l'excavació.

No s'ha de treballar simultàniament en zones superposades.

S'ha d'estrebar sempre que consti al projecte i quan ho determini la DF. L'estrebada ha de complir les especificacions fixades al seu plec de condicions.

S'han d'estrebar els terrenys engrunats i quan, en fondàries superiors a 1,30 m, es doni algun dels casos següents:

- S'hagi de treballar a dins
- Es treballi en una zona immediata que pugui resultar afectada per una possible esllavissada
- Hagi de quedar oberta en acabar la jornada de treball

També sempre que, per altres causes (càrregues veïnes, etc.) ho determini la DF.

S'ha de preveure un sistema de desguàs per tal d'evitar acumulació d'aigua dins l'excavació.

S'ha d'impedir l'entrada d'aigües superficials.

Si apareix aigua en l'excavació s'han de prendre les mesures necessàries per esgotar-la.

Els esgotaments s'han de fer sense comprometre l'estabilitat dels talussos i les obres veïnes, i s'han de mantenir mentre durin els treballs de fonamentació. Caldrà verificar en terrenys argilosos, si cal fer un sanejament del fons de l'excavació.

Els treballs s'han de fer de manera que molestin el mínim possible als afectats.

En cas d'imprevistos (terrenys inundats, olors de gas, restes de construccions, etc.) s'han de suspendre els treballs i avisar la DF.

No s'ha de rebutjar cap material obtingut de l'excavació sense l'autorització expressa de la DF.

S'ha d'evitar la formació de pols, pel que cal regar les parts que s'hagin de carregar.

L'operació de càrrega s'ha de fer amb les precaucions necessàries per a aconseguir unes condicions de seguretat suficients.

S'ha de complir la normativa vigent en matèria mediambiental, de seguretat i salut i d'emmagatzematge i transport de productes de construcció.

Les terres s'han de treure de dalt a baix sense soscavar-les.

L'aportació de terres per a correcció de nivells ha de ser la mínima possible, de les mateixes existents i de capacitat igual.

S'ha de tenir en compte el sentit d'estratificació de les roques.

S'han de mantenir els dispositius de desguàs necessaris, per tal de captar i reconduir els corrents d'aigua interns, en els talussos.

3.- UNITAT I CRITERI D'AMIDAMENT

m3 de volum excavat segons les especificacions de la DT, amidat com a diferència entre els perfils transversals del terreny aixecats abans de començar les obres i els perfils teòrics assenyalats als plànols, amb les modificacions aprovades per la DF.

No s'ha d'abonar l'excés d'excavació que s'hagi produït sense l'autorització de la DF, ni la càrrega i el transport del material ni els treballs que calguin per a reomplir-lo.

Inclou la càrrega, allisada de talussos, esgotaments per pluja o inundació i quantes operacions faci falta per a una correcta execució de les obres.

També estan inclosos en el preu el manteniment dels camins de comunicació entre el desmunt i les zones on han d'anar les terres, la seva creació, i la seva eliminació, si s'escau.

Tan sols s'han d'abonar els esllavissaments no provocats, sempre que s'hagin observat totes les prescripcions relatives a excavacions, entibacions i voladures.

4.- NORMATIVA DE COMPLIMENT OBLIGATORI

OBRES D'EDIFICACIÓ:

Documento Básico de Seguridad estructural de cimientos DB-SE-C, parte II del CTE, aprobado por el Real Decreto 314/2006.

OBRES D'ENGINYERIA CIVIL:

* Orden de 6 de febrero de 1976 por la que se aprueba el Pliego de Prescripciones Técnicas Generales para Obras de Carreteras y Puentes (PG-3).

* Orden de 28 de septiembre de 1989 por la que se modifica el artículo 104 del Pliego de Prescripciones Técnicas Generales para Obras de Carreteras y Puentes (PG-3).

* Orden FOM/1382/2002 de 16 de mayo, por la que se actualizan determinados artículos del pliego de prescripciones técnicas generales para obras de carreteras y puentes relativos a la construcción de explanaciones, drenajes y cimentaciones (PG-3).

Real Decreto 863/1985 de 2 de abril, por el que se aprueba el Reglamento General de Normas Básicas de Seguridad Minera.

Orden de 20 de marzo de 1986 por la que se aprueban determinadas Instrucciones Técnicas complementarias relativas a los capítulos IV,V,VII,IX y X del Reglamento General de Normas Básicas de Seguridad Minera

P2 DEMOLICIONS, ENDERROCS, MOVIMENTS DE TERRES I GESTIÓ DE RESIDUS

P22 MOVIMENTS DE TERRES

P225 REBLERT, ESTESA I PICONATGE DE TERRES

P2255- REBLIMENT I PICONATGE DE RASA

0.- ELEMENTS QUE CONTEMPLA EL PLEC

P2255-DPGK.

Plec de condicions

1.- DEFINICIÓ I CONDICIONS DE LES PARTIDES D'OBRA EXECUTADES

Reblert, estesa i piconatge de terres o granulats en zones que per la seva extensió reduïda, per precaucions especials o per altra motiu no permeti l'ús de la maquinària amb els que normalment s'executa el terraplè.

S'han considerat els tipus següents:

- Rebliment i piconatge de rasa amb terres

- Reblert de rases amb canonades o instal·lacions amb sorra natural o sorra de reciclatge de residus de la construcció o demolicions, provenint d'una planta legalment autoritzada per al tractament d'aquests residus

- Reblert de rases i pous per a drenatges, amb graves naturals o graves de reciclatge de residus de la construcció o demolicions, provenint d'una planta legalment autoritzada per al tractament d'aquests residus

L'execució de la unitat d'obra inclou les operacions següents:

- Preparació de la zona de treball

- Situació dels punts topogràfics

- Aportació del material en cas de graves, tot-u, o granulats reciclats

- Execució del rebliment

- Humectació o dessecació, en cas necessari

- Compactació de les terres

CONDICIONS GENERALS:

Les zones del reblert son les mateixes que les definides per als terraplens: Coronament, nucli, zona exterior i fonament.

Les tongades han de tenir un gruix uniforme i han de ser sensiblement paral·leles a la rasant.

El material de cada tongada ha de tenir les mateixes característiques.

El gruix de cada tongada ha de ser l'adequat per tal d'obtenir el grau de compactació exigida amb els mitjans que es disposen.

En cap cas el grau de compactació de cada tongada ha de ser inferior al més alt que tinguin els sòls adjacents, en el mateix nivell.

La composició granulomètrica de la grava ha de complir les condicions de filtratge fixades per la DF, en funció dels terrenys adjacents i del sistema previst d'evacuació d'aigua.

Les terres han de complir les especificacions fixades al seu plec de condicions.

La composició granulomètrica del tot-u ha de complir les especificacions fixades al seu plec de condicions.

En tota la superfície s'ha d'arribar, com a mínim, al grau de compactació previst expressat com a percentatge sobre la densitat màxima obtinguda en l'assaig Pròctor Modificat (UNE 103501).

RASA:

Toleràncies d'execució:

- Planor: ± 20 mm/m

- Nivells: ± 30 mm

RASA PER A INSTAL·LACIÓ DE TUBERIES:

El reblert ha d'estar format per dues zones:

- La zona baixa a una alçària fins a 30 cm per damunt de la generatriu superior del tub

- La zona alta, la resta de la rasa

El material de la zona baixa no ha de tenir matèria orgànica. El material de la zona alta ha de ser de forma que no produeixi danys a la canonada instal·lada.

2.- CONDICIONS DEL PROCÉS D'EXECUCIÓ

CONDICIONS GENERALS:

S'han de suspendre els treballs en cas de pluja quan la temperatura ambient sigui inferior a 0°C en el cas de graves o de tot-u, o inferior a 2°C en la resta de materials.

S'han de protegir els elements de servei públic que puguin resultar afectats per les obres.

S'han d'eliminar els elements que puguin entorpir els treballs d'execució de la partida.

Hi ha d'haver punts fixos de referència exteriors a la zona de treball, als quals s'hi han de referir totes les lectures topogràfiques.

Excepte en les rases de drenatge, en la resta de casos s'ha d'eliminar els materials inestables, turba o argila tova de la base per al rebliment.

L'ampliació o recrescoda de reblerts existents s'han de preparar de forma que es garanteixi la unió amb el nou reblert.

Les zones que per la seva forma puguin retenir aigua a la seva superfície s'han de corregir abans de l'execució.

El material s'ha d'estendre per tongades successives i uniformes, sensiblement paral·leles a la rasant final, i amb un gruix ≤ 25 cm.

No s'ha d'estendre cap tongada fins que la inferior compleixi les condicions exigides.

El material de cada tongada ha de tenir les característiques uniformes; en cas de no ser així, es buscaria la uniformitat mesclant-los amb els mitjans adequats.

Un cop estesa la tongada, si fos necessari, s'ha d'humitejar fins arribar al contingut òptim

d'humitat, de manera uniforme.

Si el grau d'humitat de la tongada és superior a l'exigit, s'ha de dessecar mitjançant l'addició i mescla de materials secs o d'altres procediments adients.

S'han de mantenir els pendents i dispositius de desguàs necessaris per tal d'evitar entollaments, sense perill d'erosió.

Després de la pluja no s'ha d'estendre una nova tongada fins que l'última s'hagi assecat bé, o s'ha d'escarificar afegint la tongada següent més seca, de forma que l'humitat resultant sigui l'adient. En l'execució de reblerts en contacte amb estructures de contenció, les tongades situades a ambdós costats de l'element han de quedar al mateix nivell.

Abans de la compactació cal comprovar que l'estructura amb la que estigui en contacte, ha assolit la resistència necessària.

Quan s'utilitzi corró vibratori per a compactar, ha de donar-se al final unes passades sense aplicar-hi vibració.

S'ha d'evitar el pas de vehicles per sobre de les capes en execució, fins que la compactació s'hagi completat.

S'ha de complir la normativa vigent en matèria mediambiental, de seguretat i salut i d'emmagatzematge i transport de productes de construcció.

Els treballs s'han de fer de manera que molestin el mínim possible als afectats.

En cas d'imprevistos, s'han de suspendre les obres i avisar a la DF.

RASA PER A INSTAL·LACIÓ DE TUBERIES:

El reblert definitiu s'ha de fer un cop aprovada la instal·lació per la DF.

S'ha de compactar amb les precaucions necessàries per a no produir moviments ni danys a la canonada instal·lada.

GRAVES PER A DRENATGES:

S'ha d'evitar l'exposició prolongada del material a la intempèrie.

El material s'ha d'emmagatzemar i d'utilitzar de forma que s'eviti la seva disgregació i contaminació. En cas de trobar zones segregades o contaminades per pols, per contacte amb la superfície de base o per inclusió de materials estranys, cal procedir a la seva eliminació.

Els treballs s'han de fer de manera que s'eviti la contaminació de la grava amb materials estranys.

Quan la tongada hagi d'estar constituïda per materials de granulometria diferent, s'ha de crear entre ells una superfície contínua de separació.

3.- UNITAT I CRITERI D'AMIDAMENT

m3 de volum amidat segons les especificacions de la DT.

La partida d'obra inclou el subministrament i aportació del material en cas de graves, tot-u o material provinent del reciclatge de residus de la construcció, i no està inclòs en cas de que es tracti de terres.

4.- NORMATIVA DE COMPLIMENT OBLIGATORI

* Orden de 6 de febrero de 1976 por la que se aprueba el Pliego de Prescripciones Técnicas Generales para Obras de Carreteras y Puentes (PG-3).

* Orden FOM/1382/2002 de 16 de mayo, por la que se actualizan determinados artículos del pliego de prescripciones técnicas generales para obras de carreteras y puentes relativos a la construcción de explanaciones, drenajes y cimentaciones (PG-3).

5.- CONDICIONS DE CONTROL D'EXECUCIÓ I DE L'OBRA ACABADA

OPERACIONS DE CONTROL:

Les tasques de control a realitzar són les següents:

- Inspecció visual de la base sobre la que s'assentarà el reblert.
- Inspecció visual del material a la descàrrega dels camions, retirant el que presenti restes de terra vegetal, matèria orgànica o pedres de grandària superior a l'admissible.
- Control de l'estesa: comprovació visual del gruix i amplada de les tongades d'execució i control de la temperatura ambient.
- Control de compactació. Es considera com a lot de control, el material compactat en un dia, corresponent a una mateixa procedència i tongada d'estesa, amb una superfície màxima de 150 m2. Es realitzaran 5 determinacions de la humitat i densitat in-situ (ASTM D 30-17).
- Assaig de placa de càrrega (DIN 18134), cada 450 m2, i al menys un cop per capa de reblert. En la zona d'aplicació de la placa es determinarà la humitat in-situ (NLT-103).
- Presa de coordenades i cotes a banda i banda i sobre l'eix de la plataforma en la coronació del reblert, i control de l'amplada de la tongada estesa, cada 20 m lineals com a màxim.
- Inspecció visual per a detectar punts baixos capaços de retenir aigua.

CRITERIS DE PRESA DE MOSTRES:

Es seguiran els criteris que en cada cas, indiqui la DF. En general, els punts de control de densitat i humitat estaran uniformement repartits en sentit longitudinal i aleatòriament distribuïts en la secció transversal de la tongada. En el cas de reblerts d'estreps o elements en els que es pugui produir una transició brusca de rigidesa, la distribució dels punts de control de compactació serà uniforme, a 50 cm dels paraments.

INTERPRETACIÓ DE RESULTATS I ACTUACIONS EN CAS D'INCOMPLIMENT:

No es podrà iniciar l'execució del reblert sense corregir els defectes observats a la base d'assentament.

Donada la rapidesa de la cadena operativa "extracció-compactació", la inspecció visual té una importància fonamental en el control dels reblerts, tant a nivell de materials com per a l'estesa. La densitat obtinguda després de la compactació en coronació haurà de ser superior al 100 % de la màxima obtinguda en el Próctor Modificat (UNE 103501), i del 95 % en la resta de zones. En tot cas, la densitat ha de ser \geq a la de les zones contigües al replè.

El contingut d'humitat de les capes compactades no serà causa de rebuig, excepte en el cas d'utilitzar, per causes justificades, sòls amb característiques expansives amb un inflament lliure \leq 5%.

El valor del mòdul d'elasticitat (segon cicle) obtingut a la placa de càrrega ha de complir les limitacions establertes al plec de condicions.

En cas d'incompliment, el contractista corregirà la capa executada, per recompressió o substitució del material. En general, es treballarà sobre tota la tongada afectada (lot), a menys que el defecte de compactació estigui clarament localitzat. Els assaigs de comprovació de la compactació s'intensificaran al doble sobre les capes corregides.

Qualsevol altre cas d'execució incorrecta serà responsabilitat del Contractista, i la seva obligació serà reparar sense cost algun dels errors que hagin sorgit.

P2 DEMOLICIONS, ENDERROCS, MOVIMENTS DE TERRES I GESTIÓ DE RESIDUS

P2R GESTIÓ DE RESIDUS I MATERIAL D'EXCAVACIÓ

P2RA- DISPOSICIÓ DE RESIDUS INSTAL·LACIÓ AUTORITZADA

0.- ELEMENTS QUE CONTEMPLA EL PLEC

P2RA-EU7K.

Plec de condicions

1.- DEFINICIÓ I CONDICIONS DE LES PARTIDES D'OBRA EXECUTADES

Operacions destinades a la gestió dels residus generats en l'obra: residu de construcció o demolició o material d'excavació.

S'han considerat les operacions següents:

- Deposició del residu no reutilitzat en la instal·lació autoritzada de gestió on se li aplicarà el tractament de valorització, selecció i emmagatzematge o eliminació

DISPOSICIÓ DE RESIDUS:

Cada fracció s'ha de dipositar al lloc adequat legalment autoritzat per a que se li apliqui el tipus de tractament especificat en la DT: valorització, emmagatzematge o eliminació.

2.- CONDICIONS DEL PROCÉS D'EXECUCIÓ

RESIDUS DE LA CONSTRUCCIÓ:

La manipulació dels materials s'ha de fer amb les proteccions adequades a la perillositat del mateix.

3.- UNITAT I CRITERI D'AMIDAMENT

DISPOSICIÓ DE RESIDUS DE CONSTRUCCIÓ O DEMOLICIÓN INERTS O NO ESPECIALS I DE MATERIAL D'EXCAVACIÓ:
m3 de volum de cada tipus de residu dipositat a l'abocador o centre de recollida corresponent.

DISPOSICIÓ DE RESIDUS DE CONSTRUCCIÓ O DEMOLICIÓN ESPECIALS:

kg de pes de cada tipus de residu dipositat a l'abocador o centre de recollida corresponent.

DISPOSICIÓ DE RESIDUS:

La unitat d'obra inclou totes les despeses per la disposició de cada tipus de residu al centre corresponent.

Inclou el cànon d'abocament del residu a dipòsit controlat segons el que determina la Llei 8/2008, el pagament del qual queda suspès segons la Llei 7/2011.

La empresa receptora del residu ha de facilitar al constructor la informació necessària per complimentar el certificat de disposició de residus, d'acord amb l'article 5.3 del REAL DECRETO 105/2008.

4.- NORMATIVA DE COMPLIMENT OBLIGATORI

Real Decreto 105/2008, de 1 de febrero, por el que se regula la producción y gestión de los residuos de construcción y demolición.

Decret Legislatiu 1/2009, de 21 de juliol, pel qual s'aprova el Text refós de la Llei reguladora dels residus.

Orden MAM/304/2002, de 8 de febrero, por la cual se publican las operaciones de valorización y eliminación de residuos y la lista europea de residuos.

Corrección de errores de la Orden MAM/304/2002, de 8 de febrero, por la que se publican las operaciones de valorización y eliminación de residuos y lista europea de residuos.

Real Decreto 108/1991, de 1 de febrero, sobre la prevención y reducción de la contaminación del medio ambiente producida por el amianto.

Llei 8/2008, del 10 de juliol, de finançament de les infraestructures de gestió dels residus i dels cànon sobre la disposició del rebuig dels residus.

Llei 7/2011, del 27 de juliol, de mesures fiscals i financeres.

Decret 89/2010, de 29 de juny, pel qual s'aprova el Programa de gestió de residus de la construcció de Catalunya (PROGROC), es regula la producció i gestió dels residus de la construcció i demolició, i el cànon sobre la deposició controlada dels residus de la construcció.

P9 FERMS I PAVIMENTS

P92 SUBBASES

P928- SUBBASE DE SAULÓ

0.- ELEMENTS QUE CONTEMPLA EL PLEC

P928-DX7V.

Plec de condicions

1.- DEFINICIÓ I CONDICIONS DE LES PARTIDES D'OBRA EXECUTADES

Formació de subbase o base per a paviment, amb sauló.

L'execució de la unitat d'obra inclou les operacions següents:

- Preparació i comprovació de la superfície d'assentament
- Aportació de material
- Estesa, humectació (si és necessària), i compactació de cada tongada
- Allisada de la superfície de l'última tongada

CONDICIONS GENERALS:

La capa ha de tenir el pendent especificat a la DT o, en el seu defecte, el que especifiqui la DF. S'han de mantenir els pendents i dispositius de desguàs necessaris per tal d'evitar entollaments. La superfície de la capa ha de quedar plana i a nivell amb les rasants previstes a la DT.

En tota la superfície s'ha d'arribar, com a mínim, al grau de compactació previst expressat com a percentatge sobre la densitat màxima obtinguda en l'assaig Pròctor Modificat (UNE 103501).

Mòdul Ev2 (assaig de placa de càrrega) (NLT 357):

- Esplanada (trànsit T3): ≥ 104 MPa
- Esplanada (trànsit T4-vorals): ≥ 78 MPa
- Subbase (trànsit T3): ≥ 80 MPa
- Subbase (trànsit T4-vorals): ≥ 60 MPa

A més, la relació Ev2/ Ev1 serà $< a 2,2$.

Toleràncies d'execució:

- Nivell de la superfície: ± 20 mm

- Replanteig de rasants: + 0, - 1/5 del gruix teòric
- Planor: ± 10 mm/3 m

2.- CONDICIONS DEL PROCÉS D'EXECUCIÓ

S'han d'aturar els treballs quan la temperatura ambient sigui inferior a 2°C.

El material es pot utilitzar sempre que les condicions climatològiques no hagin produït alteracions en la seva humitat.

Abans de la utilització d'un tipus de material, serà preceptiva la realització d'un tram de prova, per tal de fixar la composició i forma d'actuació de l'equip compactador i per a determinar la humitat de compactació més adient al procediment d'execució. La DF decidirà si es acceptable la realització d'aquesta prova com a part integrant de l'obra.

La capa no s'ha d'estendre fins que s'hagi comprovat que la superfície sobre la que ha d'assentar-se té les condicions de qualitat i formes previstes, amb les toleràncies establertes. Si en aquesta superfície hi ha defectes o irregularitats que excedeixen les tolerables, s'han de corregir abans de l'execució de la partida d'obra, d'acord amb les instruccions de la DF.

L'estesa s'ha de realitzar, prenent cura d'evitar segregacions i contaminacions, en tongades de gruix no superior a 30 cm.

No s'ha d'estendre cap tongada mentre no s'hagi comprovat el grau de compactació de la precedent.

El contingut òptim d'humitat s'ha de determinar a l'obra, en funció de la maquinària disponible i dels resultats dels assaigs realitzats.

Abans d'estendre una tongada es pot homogeneïtzar i humidificar, si es considera necessari.

Totes les aportacions d'aigua han de fer-se abans de la compactació. Després, l'única humectació admissible és la de la preparació per a col·locar la capa següent.

La compactació s'ha d'efectuar longitudinalment, començant per les vores exteriors i progressant cap al centre per a cavalcar-se en cada recorregut en un ample no inferior a 1/3 del de l'element compactador.

La compactació se ha d'efectuar contínua i sistemàticament. Si es realitza per franges, quan es compacti una d'elles s'ampliarà la zona de compactat per a incloure com a mínim 15 cm de la franja anterior.

Les zones que, per la seva reduïda extensió, el seu pendent o la seva proximitat a obres de pas o desguàs, murs o estructures, no permetin la utilització de l'equip habitual, s'han de compactar amb els mitjans adequats al cas per tal d'aconseguir la densitat prevista.

No s'autoritza el pas de vehicles i maquinària fins que la capa no s'hagi consolidat definitivament.

Els defectes que es derivin d'aquest incompliment han de ser reparats pel contractista segons les indicacions de la DF.

3.- UNITAT I CRITERI D'AMIDAMENT

m³ de volum amidat segons les especificacions de la DT.

L'abonament dels treballs de preparació de la superfície d'assentament correspon a la unitat d'obra de la capa subjacent.

No són d'abonament els escreixos laterals ni els necessaris per a compensar la minva de gruixos de capes subjacents.

4.- NORMATIVA DE COMPLIMENT OBLIGATORI

* Orden FOM/3460/2003, de 28 de noviembre, por lo que se aprueba la norma 6.1-IC Secciones del firme, de la Instrucción Técnica de Carreteras.

5.- CONDICIONS DE CONTROL D'EXECUCIÓ I DE L'OBRA ACABADA

CONTROL D'EXECUCIÓ. OPERACIONS DE CONTROL:

Es considera com un lot de control el menor que resulti d'aplicar els 3 criteris següents aplicats sobre una tongada:

- Una longitud de 500 de calçada
- Una superfície de 3.500 m² de calçada
- La fracció construïda diàriament

Les tasques de control a realitzar són les següents:

- Inspecció visual del material a la descàrrega dels camions, retirant el que presenti restes de terra vegetal, matèria orgànica o pedres de grandària superior a l'admissible.
- Inspecció visual de l'estat de la superfície sobre la que s'ha d'estendre la capa.
- Presa de coordenades i cotes a banda i banda i sobre l'eix de la capa, i control de l'amplada de la tongada estesa, cada 10 m lineals com a màxim.

- Execució d'un tram de prova que, a efectes de control, es tractarà com un lot d'execució.
- Comprovació de les toleràncies d'execució i control de la superfície sobre la que s'ha d'estendre la capa. Inspecció visual de l'estat de la superfície després del pas d'un camió carregat sobre ella.
- Control de l'estesa: comprovació visual del gruix, amplada i pendent transversal de les tongades d'execució i control de la temperatura ambient.
- Control de compactació. Es realitzaran 7 determinacions de la humitat i densitat in-situ.
- Assaig de placa de càrrega (NLT 357), sobre cada lot. En la zona d'aplicació de la placa es determinarà la humitat in-situ.
- Inspecció visual per a detectar punts baixos capaços de retenir aigua.

CONTROL DE L'OBRA ACABADA. OPERACIONS DE CONTROL:

Les tasques de control a realitzar són les següents:

- Comparació entre la rasant acabada i l'establerta en el projecte: comprovació de l'existència de ruptura de peralt; comprovació de l'amplada de la capa; revisió dels cantells de perfils transversals.
- Control de la regularitat superficial mitjançant la determinació de l'índex de regularitat internacional (IRI) (NLT 330).

CRITERIS DE PRESA DE MOSTRES:

S'han de seguir els criteris que en cada cas, indiqui la DF. Els punts de control de densitat i humitat han d'estar uniformement repartits en sentit longitudinal i aleatòriament distribuïts en la secció transversal de la tongada.

CONTROL D'EXECUCIÓ. INTERPRETACIÓ DE RESULTATS I ACTUACIONS EN CAS D'INCOMPLIMENT:

No s'iniciarà l'execució d'aquesta unitat sense la corresponent aprovació del tram de prova per part de la DF.

No es podrà iniciar l'execució de la capa, sense que la superfície sobre la que s'ha d'assentar compleixi les exigències del plec de condicions.

S'aturaran els treballs d'estesa quan la temperatura ambient estigui per sota del límit establert al plec, o quan s'observi que es produeix segregació o contaminació del material.

Les densitats seques obtingudes en la capa compactada hauran de ser iguals o superiors a les especificades en el plec de condicions, en cada un dels punts de la mostra. Es podran admetre un màxim d'un 40% de punts amb resultat un 2% per sota del valor especificat, sempre que la mitjana del conjunt compleixi l'especificat.

En cas d'incompliment, el contractista corregirà la capa executada, per recompressió o substitució del material. En general, es treballarà sobre tota la tongada afectada (lot), a menys que el defecte de compactació estigui clarament localitzat. Els assaigs de comprovació de la compactació s'intensificaran al doble sobre les capes corregides.

El contingut d'humitat de les capes compactades tindrà caràcter informatiu, i no serà per sí mateix causa de rebuig.

El valor del mòdul de compressibilitat (segon cicle) obtingut a la placa de càrrega complirà les limitacions establertes al plec de condicions. En cas contrari, es recompressarà fins a aconseguir els valors especificats.

Correcció, per part del contractista, dels defectes observats en el control geomètric i de regularitat superficial.

CONTROL DE L'OBRA ACABADA. INTERPRETACIÓ DE RESULTATS I ACTUACIONS EN CAS D'INCOMPLIMENT:

Correcció, per part del contractista, dels defectes observats en el control geomètric i de regularitat superficial.

P9 FERMS I PAVIMENTS

P93 BASES, SOLERES I RECRESCUDES

P930- BASE DE FORMIGÓ NO ESTRUCTURAL

0.- ELEMENTS QUE CONTEMPLA EL PLEC

P930-I2CM.

Plec de condicions

1.- DEFINICIÓ I CONDICIONS DE LES PARTIDES D'OBRA EXECUTADES

Formació de subbase o base de formigó per a suport de paviment.

Es considera estesa i vibració manual la col·locació del formigó amb regle vibratori, i estesa i vibració mecànica la col·locació del formigó amb estenedora.

En actuacions de reparació, s'han considerat els graus de dificultat següents:

- Grau de dificultat associat a la mobilitat en l'actuació: - Sense dificultat de mobilitat: actuacions en què hi ha una interferència pròpia de l'entorn on es desenvolupen. - Amb dificultat de mobilitat: actuacions en entorns amb dificultat de mobilitat i/o amb el material aplegat lluny de la zona de treball: - Actuacions amb dificultat d'accessibilitat, per la poca mobilitat de la maquinària, per l'elevada presència de guals particulars i passos de vianants, per la impossibilitat d'ubicar una plataforma de treball lateral, per la impossibilitat d'ocupació de la calçada per fer l'aplec de materials que impliqui fer l'actuació per fases per tal de mantenir el pas de vianants i/o per estar en una zona amb tràfic rodat important - Actuacions en les què els materials estan aplegats lluny de la zona de treball per manca d'espai en la proximitat d'on s'executen les tasques.

- Grau de dificultat associat a l'àmbit de l'actuació: - En funció de l'amplària de la vorera, calçada o plataforma única

- Grau de dificultat associat a la presència d'elements externs a l'actuació: - Sense afectació per serveis o elements de mobiliari urbà: actuacions sense serveis (canalitzacions d'aigua, semàfors, enllumenat, etc.) ni elements urbans de grans dimensions (marquesines, mòduls d'aparcament de bicicletes, etc.) que interfereixin (o que puguin interferir) en les tasques - Amb afectació per serveis o elements de mobiliari urbà: actuacions amb serveis (canalitzacions d'aigua, semàfors, enllumenat, etc.) o elements urbans de grans dimensions (marquesines, mòduls d'aparcament de bicicletes, etc) que interfereixen en les tasques.

- Grau de dificultat associat a l'abast de l'actuació

L'execució de la unitat d'obra inclou les operacions següents:

- Preparació i comprovació de la superfície d'assentament
- Muntatge d'encofrats
- Col·locació del formigó
- Execució de junts de dilatació i formigonament
- Protecció del formigó fresc i curat
- Desmuntatge dels encofrats

CONDICIONS GENERALS:

La superfície acabada ha d'estar reglejada.

No ha de tenir esquerdes ni discontinuïtats.

Ha de formar una superfície plana amb una textura uniforme i s'ha d'ajustar a les alineacions i a les rasants previstes.

Ha de tenir junts de dilatació fets a distàncies no superiors a 25 m; han de ser de 2 cm d'amplària i han d'estar plens d'un material flexible.

Els junts de formigonat han de ser de tot el gruix i s'ha de procurar de fer-los coincidir amb els junts de retracció.

La resistència característica del formigó es comprovarà d'acord amb l'article 86 de l'EHE-08 o l'article 57 del CODI ESTRUCTURAL.

Toleràncies d'execució:

- Gruix: - 15 mm
- Nivell: ± 10 mm

2.- CONDICIONS DEL PROCÉS D'EXECUCIÓ

El formigonament s'ha de fer a una temperatura ambient entre 5°C i 40°C.

S'han d'aturar els treballs quan la pluja pugui llevar la capa superficial del formigó fresc.

S'ha de vibrar fins aconseguir una massa compacta i sense que es produeixin segregacions.

Durant l'adormiment i fins que s'aconsegueixi el 70% de la resistència prevista, s'ha de mantenir humida la superfície del formigó amb els mitjans necessaris segons el tipus de ciment utilitzat i les condicions climatològiques del lloc.

Aquest procés ha de durar com a mínim:

- 15 dies en temps calorós i sec
- 7 dies en temps humit

La capa no s'ha de trepitjar durant les 24 h següents a la seva formació.

3.- UNITAT I CRITERI D'AMIDAMENT

m3 de volum amidat segons les especificacions de la DT.

4.- NORMATIVA DE COMPLIMENT OBLIGATORI

Real Decreto 1247/2008, de 18 de julio, por el que se aprueba la Instrucción de Hormigón Estructural

(EHE-08).

Real Decreto 470/2021, de 29 de junio, por el que se aprueba el Código Estructural.

P9 FERMS I PAVIMENTS

P93 BASES, SOLERES I RECRESCUDES

P938- BASE DE TOT-U

0.- ELEMENTS QUE CONTEMPLA EL PLEC

P938-DFU8.

Plec de condicions

1.- DEFINICIÓ I CONDICIONS DE LES PARTIDES D'OBRA EXECUTADES

Subbases o bases de tot-u per a paviments.

L'execució de la unitat d'obra inclou les operacions següents:

- Preparació i comprovació de la superfície d'assentament
- Aportació de material
- Estesa, humectació (si és necessària), i compactació de cada tongada
- Allisada de la superfície de l'última tongada

CONDICIONS GENERALS:

El material que s'utilitzi ha de complir les especificacions fixades en el plec de condicions corresponent.

Es pot utilitzar material granular reciclat de residus de la construcció o demolicions, provinent de planta autoritzada legalment per al tractament d'aquests residus.

La superfície de la capa ha de quedar plana i a nivell amb les rasants previstes a la DT.

La capa ha de tenir el pendent especificat a la DT o, en el seu defecte, el que especifiqui la DF.

La capa quedarà correctament anivellada de manera que no hi hagi zones que retinguin aigua sobre la seva superfície.

En tota la superfície s'ha d'arribar, com a mínim, al grau de compactació previst expressat com a percentatge sobre la densitat màxima obtinguda a l'assaig Pròctor Modificat, segons UNE-EN 13286-2.

BASE I SUBBASE PER A FERMS DE CARRETERES:

En capes de ferm de carreteres el tot-u utilitzat procedirà de la trituració, total o parcial, de pedra de cantera o grava natural.

Es podran utilitzar materials granulars reciclats, àrids reciclats de residus de construcció i demolició, àrids siderúrgics, subproductes i productes inerts de rebuig per a les categories de trànsit pesat T2 a T4.

Grau de compactació:

- Carreteres amb categoria de trànsit pesat T00 a T2: $\geq 100\%$ PM, segons UNE 13286-2.
- Carreteres amb categoria de trànsit pesat T3, T4 i vorals: $\geq 98\%$ PM, segons UNE 13286-2.

Valor del mòdul de deformació vertical E_{v2} (assaig de càrrega de placa estàtica de 300 mm), segons UNE 103808:

- | | | | | | |
|-----------------------------|---|---|---|---|--|
| - Categoria d'esplanada E3: | - Categoria de trànsit pesat T00 a T2: ≥ 200 MPa | - Categoria de trànsit pesat T1: ≥ 180 MPa | - Categoria de trànsit pesat T2: ≥ 150 MPa | - Categoria de trànsit pesat T3: ≥ 120 MPa | - Categoria de trànsit pesat T4 i vorals: ≥ 100 MPa |
| - Categoria d'esplanada E2: | - Categoria de trànsit pesat T1: ≥ 150 MPa | - Categoria de trànsit pesat T2: ≥ 120 MPa | - Categoria de trànsit pesat T3: ≥ 100 MPa | - Categoria de trànsit pesat T4 i vorals: ≥ 80 MPa | |
| - Categoria d'esplanada E1: | - Categoria de trànsit pesat T2: ≥ 100 MPa | - Categoria de trànsit pesat T3: ≥ 80 MPa | - Categoria de trànsit pesat T4 i vorals: ≥ 80 MPa | | |

A més, la relació E_{v2}/E_{v1} serà $< 2,2$.

L'índex de Regularitat superficial IRI (NLT-330): Ha de complir amb els valors de la taula 510.7 del PG3 vigent.

Toleràncies d'execució:

- Rasant: + 0, -15 mm de la teòrica, en carreteres T00 a T2; + 0, -20 mm de la teòrica, en la resta de casos.

- Amplària: - 0 mm de la prevista en els plànols de seccions tipus.

- Gruix: - 0 mm del previst en els plànols de seccions tipus.

2.- CONDICIONS DEL PROCÉS D'EXECUCIÓ

CONDICIONS GENERALS:

El tot-u estarà exempt de tot tipus de matèries estranyes que puguin afectar la durabilitat de la capa.

L'equip d'estesa ha de complir les especificacions de l'article 510.4.4 del PG3 vigent.

La capa no s'ha d'estendre fins que s'hagi comprovat que la superfície sobre la que ha d'assentar-se té les condicions de qualitat i formes previstes, amb les toleràncies establertes.

Si en aquesta superfície hi ha defectes o irregularitats que excedeixen les tolerables, s'han de corregir abans de l'execució de la partida d'obra, d'acord amb les instruccions de la DF.

En el cas que el tot-u no es fabriqui a central, abans d'estendre un tongada, es procedirà a la seva homogeneïtzació i humidificació, si es considera necessari.

Durant les operacions de transport es prendran les degudes precaucions per a evitar les segregacions i les variacions d'humitat.

L'equip de compactació complirà les especificacions de l'article 510.4.5 del PG3 vigent.

L'estesa s'ha de realitzar, prenent cura d'evitar segregacions i contaminacions, en tongades de gruix no superior a 30 cm.

Totes les aportacions d'aigua han de fer-se abans de la compactació. Després, l'única humectació admissible és la de la preparació per a col·locar la capa següent.

La compactació s'ha de fer de forma continua i sistemàtica disposant l'equip necessari per a aconseguir la densitat exigida.

Si l'estesa del tot-u es fa per franges, la compactació ha d'incloure 15 cm de l'anterior, com a mínim.

Les zones que, per la seva reduïda extensió, el seu pendent o la seva proximitat a obres de pas o desguàs, murs o estructures, no permetin la utilització de l'equip habitual, s'han de compactar amb els mitjans adequats al cas per tal d'aconseguir la densitat prevista.

No s'autoritza el pas de vehicles i maquinària fins que la capa no s'hagi consolidat definitivament.

Els defectes que es derivin d'aquest incompliment han de ser reparats pel contractista segons les indicacions de la DF.

BASE I SUBBASE PER A FERMS DE CARRETERES:

La fabricació de tot-u per al seu ús en ferms de carretera amb categoria de trànsit pesant T00 a T2 es farà en central i no "in situ". L'addició de l'aigua de compactació també s'ha de fer a central excepte quan la DF autoritzi el contrari.

El material es pot utilitzar sempre que les condicions climatològiques no hagin produït alteracions en la seva humitat de tal manera que es superen els valors següents:

- T00 a T1: ± 1 % respecte de la humitat òptima
- T2 a T4 i vorals: $\pm 1,5$ / $+ 1$ % respecte de la humitat òptima

Es realitzarà un tram de prova, amb una longitud no inferior a la definida en el Plec de Prescripcions Tècniques Particulars. La DF definirà si es pot acceptar la realització del tram de prova com a part integrant de l'obra en construcció.

A la vista dels resultats obtinguts, el Director d'Obra ha de definir si és acceptable o no la fórmula de treball i si són acceptables o no els equips proposats pel Contractista.

3.- UNITAT I CRITERI D'AMIDAMENT

m3 de volum amidat segons les especificacions de la DT.

L'abonament dels treballs de preparació de la superfície d'assentament correspon a la unitat d'obra de la capa subjacent.

No són d'abonament els sobreamples laterals ni els necessaris per a compensar la minva de gruixos de capes subjacents.

4.- NORMATIVA DE COMPLIMENT OBLIGATORI

* Orden de 6 de febrero de 1976 por la que se aprueba el Pliego de Prescripciones Técnicas Generales para Obras de Carreteras y Puentes (PG-3).

* Orden FOM/2523/2014, de 12 de diciembre, por la que se actualizan determinados artículos del Pliego de Prescripciones Técnicas Generales para Obras de Carreteras y Puentes, relativos a materiales básicos, a firmes y pavimentos, y a señalización, balizamiento y sistemas de contención de vehículos (PG-3).

BASE I SUBBASE PER A FERMS DE CARRETERES:

Orden FOM/3460/2003, de 28 de noviembre, por lo que se aprueba la norma 6.1-IC Secciones del firme, de la Instrucción Técnica de Carreteras.

5.- CONDICIONS DE CONTROL D'EXECUCIÓ I DE L'OBRA ACABADA

CONTROL D'EXECUCIÓ. OPERACIONS DE CONTROL EN FERMS DE CARRETERES:

Abans d'iniciar la posada en obra del tot-u s'executarà un tram de prova per a comprovar:

- La fórmula de treball.
- La forma d'actuació dels equips d'extensió i compactació.
- El pla de compactació.
- La correspondència entre els mètodes de control que estableix el Plec de Prescripcions Tècniques Particulars o mitjançant assaig i els resultats "in situ".

Les tasques de control a realitzar són les següents:

- Inspecció visual del material a la descàrrega dels camions, retirant el que presenti restes de terra vegetal, matèria orgànica o pedres de grandària superior a l'admissible.
- Inspecció visual de l'estat de la superfície sobre la que s'ha d'estendre la capa.
- Gruix de la capa estesa mitjançant punxó graduat amb la freqüència que estableixi el DO.
- Humitat en el moment de la compactació, mitjançant procediment aprovat pel DO.
- Composició i forma d'actuació de l'equip de posada en obra i compactació.
- Inspecció visual de l'estat de la superfície després del pas d'un camió carregat sobre ella.
- Inspecció visual per a detectar punts baixos capaços de retenir aigua.

CONTROL DE L'OBRA ACABADA. OPERACIONS DE CONTROL EN FERMS DE CARRETERES:

Es considera com un lot de control el menor que resulti d'aplicar els 3 criteris següents aplicats sobre una tongada:

- Una longitud de 500 de calçada
- Una superfície de 3.500 m² de calçada
- La fracció construïda diàriament

Els assajos "in situ" i presa de mostres es faran en punts escollits aleatòriament, amb un punt per hm com a mínim.

Les tasques de control a realitzar són les següents:

- Determinació de la humitat i de la densitat, en 7 punts escollits aleatòriament per cada lot.
- Assaig de càrrega de placa de 300 mm de diàmetre, segons UNE 103808, per lot. Determinació de la humitat natural, segons UNE 103808, en el mateix lloc que l'assaig de càrrega.
- Comparació entre la rasant acabada i l'establerta en el projecte, en l'eix, ruptura de peralt, en el cas que n'hi hagi i cantells de perfils transversals.
- Comprovació de l'amplada de la capa i el gruix en perfils transversals cada 20 m.
- Control de la regularitat superficial mitjançant la determinació de l'índex de Regularitat Internacional (IRI) (NLT 330), en trams de 1000 m, després de 24 h de la seva execució i abans de l'extensió de la següent capa.

CONTROL DE L'OBRA ACABADA. INTERPRETACIÓ DE RESULTATS I ACTUACIONS EN CAS D'INCOMPLIMENT EN FERMS DE CARRETERES:

El lot de control definit (500 m de calçada, 3500 m² de calçada o fracció construïda diàriament) s'haurà d'acceptar o rebutjar globalment.

Les condicions d'acceptació són les següents:

- Densitat: - La densitat mitjana obtinguda no deurà ser inferior a l'especificada; no més de 2 individus de la mostra assajada podran presentar resultats individuals per sota de la prescrita en més de 2 punts percentuals. Si la densitat mitja obtinguda és inferior, es tornarà a compactar fins a aconseguir la densitat especificada.
- Humitat: - Els resultats obtinguts tindran caràcter informatiu i no constituïran, per si mateixos, causa de rebuig o acceptació.
- Capacitat de suport: - El mòdul de deformació vertical Ev₂ i la relació de mòduls Ev₂/Ev₁ no han de ser inferiors als especificats a l'article 510.7.2 del PG3 vigent. En cas contrari es tornarà a compactar fins que s'obtinguin aquests valors.
- Gruix: - El gruix mig obtingut no ha de ser inferior al previst en els Plànols de Projecte. En cas d'incompliment es procedirà de la següent manera: - Si és superior o igual al 85% de l'especificat i no hi ha problemes d'entollament, s'acceptarà la capa sempre que es compensi la minva de gruix amb el gruix addicional a la capa superior, per compte del Contractista. - Si és inferior o igual al 85% de l'especificat, s'ha d'escarificar la capa en una profunditat de 15 cm com a mínim, s'afegirà el material necessari de les mateixes característiques i es tornarà a compactar i a refinar la capa per compte del Contractista. - No s'admetrà que més d'un 15% de la llargària del lot tingui un gruix inferior a l'especificat en els Plànols en més d'un 10%. En cas d'incompliment es dividirà el lot en 2 parts iguals i sobre cada un d'ells s'aplicaran els criteris anteriors.
- Rasant: - Les diferències de cota entre la superfície obtinguda i l'establerta en els Plànols del Projecte no superarà les toleràncies especificades a l'article 510.7.3 del PG3 vigent, ni existiran zones que retenguin aigua: - Si la tolerància es supera per defecte i no hi ha problemes d'entollament, s'acceptarà la superfície sempre que es compensi la minva amb el gruix addicional necessari, per compte del Contractista. - Si la tolerància es supera per excés, aquest es corregirà per compte del Contractista.
- Regularitat superficial: - Quan els resultats obtinguts excedeixin els límits establerts, es procedirà de la següent manera: - Si excedeixen en menys d'un 10% de la llargària del

tram controlat s'aplicarà una penalització econòmica del 10%. - Si excedeixen en més del 10% de la llargària del tram controlat, s'ha d'escarificar la capa en una profunditat mínima de 15 cm i es tornarà a compactar i refinar per compte del Contractista.

P9 FERMS I PAVIMENTS

P96 VORALS I VORADES

P963- VORADA CORBA DE PECES DE FORMIGÓ

Plec de condicions

1.- DEFINICIÓ I CONDICIONS DE LES PARTIDES D'OBRA EXECUTADES

Formació de vorada amb materials diferents.

S'han considerat les unitats d'obra següents:

- Vorada de peces pedra o de formigó col·locades sobre base de formigó

En actuacions de reparació, s'han considerat els graus de dificultat següents:

- Grau de dificultat associat a la mobilitat en l'actuació: - Sense dificultat de mobilitat: actuacions en què hi ha una interferència pròpia de l'entorn on es desenvolupen. - Amb dificultat de mobilitat: actuacions en entorns amb dificultat de mobilitat i/o amb el material aplegat lluny de la zona de treball: - Actuacions amb dificultat d'accessibilitat, per la poca mobilitat de la maquinària, per l'elevada presència de guals particulars i passos de vianants, per la impossibilitat d'ubicar una plataforma de treball lateral, per la impossibilitat d'ocupació de la calçada per fer l'aplec de materials que impliqui fer l'actuació per fases per tal de mantenir el pas de vianants i/o per estar en una zona amb tràfic rodat important - Actuacions en les què els materials estan aplegats lluny de la zona de treball per manca d'espai en la proximitat d'on s'executen les tasques.

- Grau de dificultat associat a l'àmbit de l'actuació: - En funció de l'amplària de la vorera, calçada o plataforma única

- Grau de dificultat associat a la presència d'elements externs a l'actuació: - Sense afectació per serveis o elements de mobiliari urbà: actuacions sense serveis (canalitzacions d'aigua, semàfors, enllumenat, etc.) ni elements urbans de grans dimensions (marquesines, mòduls d'aparcament de bicicletes, etc.) que interfereixin (o que puguin interferir) en les tasques - Amb afectació per serveis o elements de mobiliari urbà: actuacions amb serveis (canalitzacions d'aigua, semàfors, enllumenat, etc.) o elements urbans de grans dimensions (marquesines, mòduls d'aparcament de bicicletes, etc) que interfereixen en les tasques.

- Grau de dificultat associat a l'abast de l'actuació

L'execució de la unitat d'obra inclou les operacions següents:

- Preparació i comprovació de la superfície d'assentament
- Col·locació del formigó de la base
- Col·locació de les peces de la vorada rejuntades amb morter

VORADA DE PEDRA O FORMIGÓ:

L'element col·locat ha de tenir un aspecte uniforme, net, sense escantonaments ni d'altres defectes. S'ha d'ajustar a les alineacions previstes i ha de sobresortir de 10 a 15 cm per damunt de la rigola. Els junts entre les peces han de ser ≤ 1 cm i han de quedar rejuntats amb morter.

En el cas de la col·locació sobre base de formigó, ha de quedar assentada 5 cm sobre el llit de formigó.

Dimensions de la base de formigó (al seu cas):

- Amplària de la base de formigó: Gruix de la vorada + 5 cm
- Gruix de la base de formigó: 4 cm

Pendent transversal: $\geq 2\%$

Toleràncies d'execució:

- Replanteig: ± 10 mm (no acumulatius)
- Nivell: ± 10 mm
- Planor: ± 4 mm/2 m (no acumulatius)

2.- CONDICIONS DEL PROCÉS D'EXECUCIÓ

CONDICIONS GENERALS:

S'ha de treballar a una temperatura ambient que oscil·li entre els 5°C i els 40°C i sense pluges. Hi ha d'haver punts fixos de referència exteriors a la zona de treball, als quals s'hi han de referir

totes les lectures topogràfiques.

L'abocada del formigó s'ha de fer sense que es produeixin disgregacions i s'ha de vibrar fins aconseguir una massa compacta.

Per a realitzar junts de formigonat no previstos en el projecte, cal l'autorització i les indicacions explícites de la DF.

Les peces s'han de col·locar abans que el formigó comenci el seu adormiment.

Durant l'adormiment i fins aconseguir el 70% de la resistència prevista s'ha de mantenir humida la superfície del formigó. Aquest procés ha de ser, com a mínim, de 3 dies.

3.- UNITAT I CRITERI D'AMIDAMENT

m de llargària amidada segons les especificacions de la DT.

4.- NORMATIVA DE COMPLIMENT OBLIGATORI

No hi ha normativa de compliment obligatori.

5.- CONDICIONS DE CONTROL D'EXECUCIÓ I DE L'OBRA ACABADA

CONTROL D'EXECUCIÓ. OPERACIONS DE CONTROL:

Els punts de control més destacables són els següents:

- Control d'execució i acabats de la base de formigó sobre la que es col·loquen les peces de vorada o de rigola.
- Control de l'aspecte de les peces abans de la seva col·locació.
- Inspecció visual del procediment d'execució, d'acord a les condicions del plec i al procediment adoptat

CONTROL DE L'OBRA ACABADA. OPERACIONS DE CONTROL:

Els punts de control més destacables són els següents:

Inspecció visual de la unitat acabada.

- Comprovació topogràfica de les alineacions i condicions generals d'acabat.

CRITERIS DE PRESA DE MOSTRES:

Els controls s'han de realitzar segons les instruccions de la DF.

INTERPRETACIÓ DE RESULTATS I ACTUACIONS EN CAS D'INCOMPLIMENT:

Correcció per part del contractista de les irregularitats observades.

P9 FERMS I PAVIMENTS

P96 VORALS I VORADES

P967- VORADA RECTA DE PECES DE FORMIGÓ

Plec de condicions

1.- DEFINICIÓ I CONDICIONS DE LES PARTIDES D'OBRA EXECUTADES

Formació de vorada amb materials diferents.

S'han considerat les unitats d'obra següents:

- Vorada de peces pedra o de formigó col·locades sobre base de formigó

En actuacions de reparació, s'han considerat els graus de dificultat següents:

- Grau de dificultat associat a la mobilitat en l'actuació: - Sense dificultat de mobilitat: actuacions en què hi ha una interferència pròpia de l'entorn on es desenvolupen. - Amb dificultat de mobilitat: actuacions en entorns amb dificultat de mobilitat i/o amb el material aplegat lluny de la zona de treball: - Actuacions amb dificultat d'accessibilitat, per la poca mobilitat de la maquinària, per l'elevada presència de guals particulars i passos de vianants, per la impossibilitat d'ubicar una plataforma de treball lateral, per la impossibilitat d'ocupació de la calçada per fer l'aplec de materials que impliqui fer l'actuació per fases per tal de mantenir el pas de vianants i/o per estar en una zona amb tràfic rodat important - Actuacions en les què els materials estan aplegats lluny de la zona de treball per manca d'espai en la proximitat d'on s'executen les tasques.
- Grau de dificultat associat a l'àmbit de l'actuació: - En funció de l'amplària de la vorera,

calçada o plataforma única

- Grau de dificultat associat a la presència d'elements externs a l'actuació: - Sense afectació per serveis o elements de mobiliari urbà: actuacions sense serveis (canalitzacions d'aigua, semàfors, enllumenat, etc.) ni elements urbans de grans dimensions (marquesines, mòduls d'aparcament de bicicletes, etc.) que interfereixin (o que puguin interferir) en les tasques - Amb afectació per serveis o elements de mobiliari urbà: actuacions amb serveis (canalitzacions d'aigua, semàfors, enllumenat, etc.) o elements urbans de grans dimensions (marquesines, mòduls d'aparcament de bicicletes, etc.) que interfereixen en les tasques.

- Grau de dificultat associat a l'abast de l'actuació

L'execució de la unitat d'obra inclou les operacions següents:

- Preparació i comprovació de la superfície d'assentament
- Col·locació del formigó de la base
- Col·locació de les peces de la vorada rejuntades amb morter

VORADA DE PEDRA O FORMIGÓ:

L'element col·locat ha de tenir un aspecte uniforme, net, sense escantonaments ni d'altres defectes. S'ha d'ajustar a les alineacions previstes i ha de sobresortir de 10 a 15 cm per damunt de la rigola. Els junts entre les peces han de ser ≤ 1 cm i han de quedar rejuntats amb morter.

En el cas de la col·locació sobre base de formigó, ha de quedar assentada 5 cm sobre el llit de formigó.

Dimensions de la base de formigó (al seu cas):

- Amplària de la base de formigó: Gruix de la vorada + 5 cm
- Gruix de la base de formigó: 4 cm

Pendent transversal: $\geq 2\%$

Toleràncies d'execució:

- Replanteig: ± 10 mm (no acumulatius)
- Nivell: ± 10 mm
- Planor: ± 4 mm/2 m (no acumulatius)

2.- CONDICIONS DEL PROCÉS D'EXECUCIÓ

CONDICIONS GENERALS:

S'ha de treballar a una temperatura ambient que oscil·li entre els 5°C i els 40°C i sense pluges. Hi ha d'haver punts fixos de referència exteriors a la zona de treball, als quals s'hi han de referir totes les lectures topogràfiques.

No s'ha de treballar amb pluja, neu o vent superior als 60 km/h.

L'abocada del formigó s'ha de fer sense que es produeixin disgregacions i s'ha de vibrar fins aconseguir una massa compacta.

Per a realitzar junts de formigonat no previstos en el projecte, cal l'autorització i les indicacions explícites de la DF.

Les peces s'han de col·locar abans que el formigó comenci el seu adormiment.

Durant l'adormiment i fins aconseguir el 70% de la resistència prevista s'ha de mantenir humida la superfície del formigó. Aquest procés ha de ser, com a mínim, de 3 dies.

3.- UNITAT I CRITERI D'AMIDAMENT

m de llargària amidada segons les especificacions de la DT.

4.- NORMATIVA DE COMPLIMENT OBLIGATORI

No hi ha normativa de compliment obligatori.

5.- CONDICIONS DE CONTROL D'EXECUCIÓ I DE L'OBRA ACABADA

CONTROL D'EXECUCIÓ. OPERACIONS DE CONTROL:

Els punts de control més destacables són els següents:

- Control d'execució i acabats de la base de formigó sobre la que es col·loquen les peces de vorada o de rigola.
- Control de l'aspecte de les peces abans de la seva col·locació.
- Inspecció visual del procediment d'execució, d'acord a les condicions del plec i al procediment adoptat

CONTROL DE L'OBRA ACABADA. OPERACIONS DE CONTROL:

Els punts de control més destacables són els següents:

Inspecció visual de la unitat acabada.

- Comprovació topogràfica de les alineacions i condicions generals d'acabat.

CRITERIS DE PRESA DE MOSTRES:

Els controls s'han de realitzar segons les instruccions de la DF.

INTERPRETACIÓ DE RESULTATS I ACTUACIONS EN CAS D'INCOMPLIMENT:

Correcció per part del contractista de les irregularitats observades.

P9 FERMS I PAVIMENTS**P97 RIGOLES****P976- RIGOLA DE PECES DE FORMIGÓ**

Plec de condicions

1.- DEFINICIÓ I CONDICIONS DE LES PARTIDES D'OBRA EXECUTADES

Execució de les operacions necessàries per a la formació de rigoles.

S'han considerat les unitats d'obra següents:

- Formació de rigola o encintat amb peces de pedra natural, morter o formigó, col·locades amb morter.

En actuacions de reparació, s'han considerat els graus de dificultat següents:

- Grau de dificultat associat a la mobilitat en l'actuació: - Sense dificultat de mobilitat: actuacions en què hi ha una interferència pròpia de l'entorn on es desenvolupen. - Amb dificultat de mobilitat: actuacions en entorns amb dificultat de mobilitat i/o amb el material aplegat lluny de la zona de treball:

- Actuacions amb dificultat d'accessibilitat, per la poca mobilitat de la maquinària, per l'elevada presència de guals particulars i passos de vianants, per la impossibilitat d'ubicar una plataforma de treball lateral, per la impossibilitat d'ocupació de la calçada per fer l'aplec de materials que impliqui fer l'actuació per fases per tal de mantenir el pas de vianants i/o per estar en una zona amb tràfic rodat important - Actuacions en les què els materials estan aplegats lluny de la zona de treball per manca d'espai en la proximitat d'on s'executen les tasques.

- Grau de dificultat associat a l'àmbit de l'actuació: - En funció de l'amplària de la vorera, calçada o plataforma única

- Grau de dificultat associat a la presència d'elements externs a l'actuació: - Sense afectació per serveis o elements de mobiliari urbà: actuacions sense serveis (canalitzacions d'aigua, semàfors, enllumenat, etc.) ni elements urbans de grans dimensions (marquesines, mòduls d'aparcament de bicicletes, etc.) que interfereixin (o que puguin interferir) en les tasques - Amb afectació per serveis o elements de mobiliari urbà: actuacions amb serveis (canalitzacions d'aigua, semàfors, enllumenat, etc.) o elements urbans de grans dimensions (marquesines, mòduls d'aparcament de bicicletes, etc) que interfereixen en les tasques.

- Grau de dificultat associat a l'abast de l'actuació

L'execució de la unitat d'obra inclou les operacions següents:

Rigola amb peces col·locades amb morter:

- Preparació i comprovació de la superfície d'assentament

- Col·locació de la capa de morter

- Col·locació de les peces

- Col·locació de la beurada

- Neteja de la superfície acabada

RIGOLA:

S'ha d'ajustar a les alineacions previstes.

Ha de tenir un aspecte uniforme i sense defectes.

Quan la rigola és sense forma de cuneta, la cara superior ha de tenir un pendent transversal del 2% al 4% per al desguàs del ferm, excepte quan siguin rigoles sense desnivell.

Toleràncies d'execució:

- Replanteig: ± 10 mm (no acumulatius)

- Nivell: ± 10 mm

- Planor: ± 4 mm/2 m

RIGOLA AMB PECES:

Les peces no han d'estar trencades, escantonades o tacades.

Les peces han de formar una superfície plana i uniforme, han d'estar ben assentades, col·locades a fil i a tocar i en alineacions rectes.

Els junts entre les peces han de ser ≤ 5 mm i han de quedar rejuntats amb beurada de ciment.

2.- CONDICIONS DEL PROCÉS D'EXECUCIÓ

CONDICIONS GENERALS:

El suport ha de tenir el grau de compactació adequat i les rasants previstes.

Grau de compactació (assaig PM)

- Base de formigó o rigola amb peces: $\geq 95\%$
- Rigola de formigó: $\geq 90\%$

RIGOLA AMB PECES:

S'ha de treballar a una temperatura ambient que oscil·li entre els 5°C i els 40°C i sense pluges.

S'ha de col·locar a truc de maceta sobre una capa de morter de 3 cm de gruix.

No es pot trepitjar la rigola després d'haver-se abeurat fins al cap de 24 h a l'estiu, 48 h a l'hivern.

3.- UNITAT I CRITERI D'AMIDAMENT**RIGOLA:**

m de llargària amidada segons les especificacions de la DT.

4.- NORMATIVA DE COMPLIMENT OBLIGATORI**RIGOLA AMB PECES:**

No hi ha normativa de compliment obligatori.

5.- CONDICIONS DE CONTROL D'EXECUCIÓ I DE L'OBRA ACABADA**CONTROL D'EXECUCIÓ. OPERACIONS DE CONTROL:**

Els punts de control més destacables són els següents:

- Control d'execució i acabats de la base de formigó sobre la que es col·loquen les peces de vorada o de rigola.
- Control de l'aspecte de les peces abans de la seva col·locació.
- Inspecció visual del procediment d'execució, d'acord a les condicions del plec i al procediment adoptat

CONTROL DE L'OBRA ACABADA. OPERACIONS DE CONTROL:

Els punts de control més destacables són els següents:

Es comprovarà que s'han adoptat les mesures necessàries per assegurar la compatibilitat entre els diferents productes, elements i sistemes constructius.

Inspecció visual de la unitat acabada.

- Comprovació topogràfica de les alineacions i condicions generals d'acabat.

CRITERIS DE PRESA DE MOSTRES:

Els controls s'han de realitzar segons les instruccions de la DF.

INTERPRETACIÓ DE RESULTATS I ACTUACIONS EN CAS D'INCOMPLIMENT:

Correcció per part del contractista de les irregularitats observades.

P9 FERMS I PAVIMENTS**P98 GUALS DE PECES ESPECIALS****P981- GUAL DE PECES DE FORMIGÓ****Plec de condicions****1.- DEFINICIÓ I CONDICIONS DE LES PARTIDES D'OBRA EXECUTADES**

Formació de guals per a vianants o per a vehicles en les voreres.

S'han considerat les unitats d'obra següents:

- Peça de capçal per a formació de gual
- Rampa central per a la formació de gual, recta o corba
- Gual de peces de formigó, incloent les dues peces extremes i les peces de la rampa central

En actuacions de reparació, s'han considerat els graus de dificultat següents:

- Grau de dificultat associat a la mobilitat en l'actuació: - Sense dificultat de mobilitat: actuacions en què hi ha una interferència pròpia de l'entorn on es desenvolupen. - Amb dificultat de mobilitat: actuacions en entorns amb dificultat de mobilitat i/o amb el material aplegat lluny

de la zona de treball: - Actuacions amb dificultat d'accessibilitat, per la poca mobilitat de la maquinària, per l'elevada presència de guals particulars i passos de vianants, per la impossibilitat d'ubicar una plataforma de treball lateral, per la impossibilitat d'ocupació de la calçada per fer l'aplec de materials que impliqui fer l'actuació per fases per tal de mantenir el pas de vianants i/o per estar en una zona amb tràfic rodat important - Actuacions en les què els materials estan aplegats lluny de la zona de treball per manca d'espai en la proximitat d'on s'executen les tasques.

- Grau de dificultat associat a l'àmbit de l'actuació: - En funció de l'amplària de la vorera, calçada o plataforma única

- Grau de dificultat associat a la presència d'elements externs a l'actuació: - Sense afectació per serveis o elements de mobiliari urbà: actuacions sense serveis (canalitzacions d'aigua, semàfors, enllumenat, etc.) ni elements urbans de grans dimensions (marquesines, mòduls d'aparcament de bicicletes, etc.) que interfereixin (o que puguin interferir) en les tasques - Amb afectació per serveis o elements de mobiliari urbà: actuacions amb serveis (canalitzacions d'aigua, semàfors, enllumenat, etc.) o elements urbans de grans dimensions (marquesines, mòduls d'aparcament de bicicletes, etc) que interfereixen en les tasques.

- Grau de dificultat associat a l'abast de l'actuació

L'execució de la unitat d'obra inclou les operacions següents:

- Preparació i comprovació de la superfície d'assentament
- Col·locació del formigó de la base
- Col·locació de les peces de la vorada rejuntades amb morter

CONDICIONS GENERALS:

L'element col·locat ha de tenir un aspecte uniforme, net, sense escantonaments ni d'altres defectes. Els junts entre les peces han de ser ≤ 1 cm i han de quedar rejuntats amb morter.

El gual ha de tenir la llargària, l'amplària i la forma indicada a la DT.

Ha d'estar situat al lloc indicat a la DT, amb les correccions acceptades expressament per la DF. S'ha d'ajustar a les alineacions previstes i ha d'estar enrasat amb la rigola per la part baixa i amb el paviment de la vorera per la part alta.

Els extrems del gual han d'estar fets amb les peces especials, corresponents al disseny del conjunt.

En el cas de la col·locació sobre base de formigó, ha de quedar assentat 10 cm sobre el llit de formigó, a tota l'amplària de les peces.

Toleràncies d'execució:

- Replanteig: ± 10 mm (no acumulatius)
- Nivell: ± 10 mm
- Planor: ± 4 mm/2 m (no acumulatius)

2.- CONDICIONS DEL PROCÉS D'EXECUCIÓ

S'ha de treballar a una temperatura ambient que oscil·li entre els 5°C i els 40°C i sense pluges. Hi ha d'haver punts fixos de referència exteriors a la zona de treball, als quals s'hi han de referir totes les lectures topogràfiques.

L'abocada del formigó s'ha de fer sense que es produeixin disgregacions i s'ha de vibrar fins aconseguir una massa compacta.

Les peces s'han de col·locar abans que el formigó comenci el seu adormiment.

Durant l'adormiment i fins aconseguir el 70% de la resistència prevista s'ha de mantenir humida la superfície del formigó. Aquest procés ha de ser, com a mínim, de 3 dies.

3.- UNITAT I CRITERI D'AMIDAMENT

RAMPA PER A GUAL DE PECES DE PEDRA I GUAL DE PECES DE FORMIGÓ:

m de llargària amidada segons les especificacions de la DT.

La llargada de les rampes per a guals es mesurarà entre les cares interiors dels capçals.

La llargada dels guals de peces de formigó es mesurarà entre les cares exteriors dels capçals.

Si el gual es corb, es mesurarà seguin el perímetre exterior del mateix.

4.- NORMATIVA DE COMPLIMENT OBLIGATORI

No hi ha normativa de compliment obligatori.

5.- CONDICIONS DE CONTROL D'EXECUCIÓ I DE L'OBRA ACABADA

CONTROL D'EXECUCIÓ. OPERACIONS DE CONTROL:

Els punts de control més destacables són els següents:

- Control d'execució i acabats de la base de formigó sobre la que es col·loquen les peces de vorada

o de rigola.

- Control de l'aspecte de les peces abans de la seva col·locació.
- Inspecció visual del procediment d'execució, d'acord a les condicions del plec i al procediment adoptat

CONTROL DE L'OBRA ACABADA. OPERACIONS DE CONTROL:

Els punts de control més destacables són els següents:

Inspecció visual de la unitat acabada.

- Comprovació topogràfica de les alineacions i condicions generals d'acabat.

CRITERIS DE PRESA DE MOSTRES:

Els controls s'han de realitzar segons les instruccions de la DF.

INTERPRETACIÓ DE RESULTATS I ACTUACIONS EN CAS D'INCOMPLIMENT:

Correcció per part del contractista de les irregularitats observades.

P9 FERMS I PAVIMENTS

P99 ESCOCELLS

P992- FORMACIÓ D'ESCOCELL (D)

0.- ELEMENTS QUE CONTEMPLA EL PLEC

P992-H8AD.

Plec de condicions

1.- DEFINICIÓ I CONDICIONS DE LES PARTIDES D'OBRA EXECUTADES

Formació d'escocells per a voreres.

S'han considerat els escocells formats amb els materials següents:

- Peces prefabricades de morter de ciment
- Totxanes o maons foradats
- Xapa d'acer galvanitzat
- Xapa d'acer amb acabat ?corten?

En actuacions de reparació, s'han considerat els graus de dificultat següents:

- Grau de dificultat associat a la mobilitat en l'actuació: - Sense dificultat de mobilitat: actuacions en què hi ha una interferència pròpia de l'entorn on es desenvolupen. - Amb dificultat de mobilitat: actuacions en entorns amb dificultat de mobilitat i/o amb el material aplegat lluny de la zona de treball: - Actuacions amb dificultat d'accessibilitat, per la poca mobilitat de la maquinària, per l'elevada presència de guals particulars i passos de vianants, per la impossibilitat d'ubicar una plataforma de treball lateral, per la impossibilitat d'ocupació de la calçada per fer l'aplec de materials que impliqui fer l'actuació per fases per tal de mantenir el pas de vianants i/o per estar en una zona amb tràfic rodat important - Actuacions en les què els materials estan aplegats lluny de la zona de treball per manca d'espai en la proximitat d'on s'executen les tasques.

- Grau de dificultat associat a l'àmbit de l'actuació: - En funció de l'amplària de la vorera, calçada o plataforma única

- Grau de dificultat associat a la presència d'elements externs a l'actuació: - Sense afectació per serveis o elements de mobiliari urbà: actuacions sense serveis (canalitzacions d'aigua, semàfors, enllumenat, etc.) ni elements urbans de grans dimensions (marquesines, mòduls d'aparcament de bicicletes, etc.) que interfereixin (o que puguin interferir) en les tasques - Amb afectació per serveis o elements de mobiliari urbà: actuacions amb serveis (canalitzacions d'aigua, semàfors, enllumenat, etc.) o elements urbans de grans dimensions (marquesines, mòduls d'aparcament de bicicletes, etc) que interfereixen en les tasques.

- Grau de dificultat associat a l'abast de l'actuació

L'execució de la unitat d'obra inclou les operacions següents:

En el cas d'utilitzar peces de morter de ciment:

- Preparació i comprovació de la superfície d'assentament
- Col·locació del formigó de la base
- Humectació de les peces
- Col·locació de les peces de l'escocell rejuntades amb morter

En el cas d'utilitzar totxanes o maons:

- Preparació i comprovació de la superfície d'assentament

- Col·locació del formigó de la base
- Humectació de les peces
- Col·locació de les peces rejuntades amb morter
- Arrebossat de l'escocell

En el cas d'utilitzar xapa d'acer:

- Replanteig
- Col·locació prèvia, aplomat i anivellat
- Fixació definitiva i neteja

PECES COL·LOCADES SOBRE UNA BASE DE FORMIGÓ:

Les peces que formen l'escocell no han de tenir escantonaments, esquerdes o d'altres defectes visibles.

El formigó de la base ha de quedar uniforme, continu i la seva resistència característica estimada (Fest) al cap de 28 dies ha de ser $\geq 0,9 \times F_{ck}$. Aquesta base de formigó no ha de quedar visible. Les parets de l'escocell acabat han de quedar a escaire, planes i aplomades. Les peces han de quedar ben travades en les cantonades.

Han de quedar al mateix pla.

Han de quedar al nivell definit per la DT o, en el seu defecte, al que especifiqui la DF.

Base de formigó: $\geq 15 \times 7$ cm

ESCOCELLS DE TOTXANA O MAÓ:

Toleràncies d'execució:

- Dimensions: ± 15 mm
- Escairat: ± 5 mm respecte el rectangle teòric
- Nivell: ± 10 mm
- Aplomat: ± 5 mm
- Planor: ± 5 mm/m

ESCOCELLS DE PECES DE MORTER DE CIMENT:

Les quatre peces han d'anar col·locades a tocar.

Junt entre les peces i el paviment: ≥ 3 mm

Toleràncies d'execució:

- Balcament de l'escocell: ± 3 mm
- Nivell: $+ 2$ mm, $- 10$ mm
- Junts: ± 1 mm

ESCOCELL DE XAPA D'ACER:

L'element col·locat ha de tenir un aspecte uniforme, ha d'estar net i sense defectes.

Ha de quedar aplomat.

S'ha d'ajustar a les alineacions previstes i ha de sobresortir de la rigola l'alçària indicada en la DT

La part superior de l'escocell ha de quedar en un mateix pla que el paviment de la vorera, no ha de sobresortir.

Ha de quedar unit a la base mitjançant les potes d'ancoratge.

La unió de l'escocell amb el paviment de la vorera ha de quedar segellada en tot el seu perímetre.

2.- CONDICIONS DEL PROCÉS D'EXECUCIÓ

CONDICIONS GENERALS:

S'ha de treballar a una temperatura ambient que oscil·li entre els 5°C i els 40°C, sense pluja. Abans de començar els treballs, es farà un replanteig previ que ha de ser aprovat per la DF.

El procés de col·locació no ha d'afectar a la qualitat dels materials.

S'ha de comprovar que les característiques del producte corresponen a les especificades al projecte.

PECES COL·LOCADES SOBRE UNA BASE DE FORMIGÓ:

Ha de quedar feta l'excavació necessària per a la construcció de l'element.

Les peces per col·locar han de tenir la humitat necessària per tal que no absorbeixin l'aigua del morter.

3.- UNITAT I CRITERI D'AMIDAMENT

Unitat mesurada segons les especificacions de la DT.

4.- NORMATIVA DE COMPLIMENT OBLIGATORI

No hi ha normativa de compliment obligatori.

P9 FERMS I PAVIMENTS

P9B PAVIMENTS DE PEDRA NATURAL

P9B3- PAVIMENT DE LLAMBORDINS DE PEDRA NATURAL

Plec de condicions

1.- DEFINICIÓ I CONDICIONS DE LES PARTIDES D'OBRA EXECUTADES

Formació de paviment amb llambordins o peces de pedra natural.

S'han considerat els materials i les formes de col·locació següents:

- Paviment de llambordins o lloses col·locats amb morter i junts reblerts amb beurada de ciment
En actuacions de reparació, s'han considerat els graus de dificultat següents:

- Grau de dificultat associat a la mobilitat en l'actuació: - Sense dificultat de mobilitat: actuacions en què hi ha una interferència pròpia de l'entorn on es desenvolupen. - Amb dificultat de mobilitat: actuacions en entorns amb dificultat de mobilitat i/o amb el material aplegat lluny de la zona de treball:

- Actuacions amb dificultat d'accessibilitat, per la poca mobilitat de la maquinària, per l'elevada presència de guals particulars i passos de vianants, per la impossibilitat d'ubicar una plataforma de treball lateral, per la impossibilitat d'ocupació de la calçada per fer l'aplec de materials que impliqui fer l'actuació per fases per tal de mantenir el pas de vianants i/o per estar en una zona amb tràfic rodat important - Actuacions en les què els materials estan aplegats lluny de la zona de treball per manca d'espai en la proximitat d'on s'executen les tasques.

- Grau de dificultat associat a l'àmbit de l'actuació: - En funció de l'amplària de la vorera, calçada o plataforma única

- Grau de dificultat associat a la presència d'elements externs a l'actuació: - Sense afectació per serveis o elements de mobiliari urbà: actuacions sense serveis (canalitzacions d'aigua, semàfors, enllumenat, etc.) ni elements urbans de grans dimensions (marquesines, mòduls d'aparcament de bicicletes, etc.) que interfereixin (o que puguin interferir) en les tasques - Amb afectació per serveis o elements de mobiliari urbà: actuacions amb serveis (canalitzacions d'aigua, semàfors, enllumenat, etc.) o elements urbans de grans dimensions (marquesines, mòduls d'aparcament de bicicletes, etc) que interfereixen en les tasques.

- Grau de dificultat associat a l'abast de l'actuació

L'execució de la unitat d'obra inclou les operacions següents:

En la col·locació de llambordins amb morter i junts reblerts amb beurada de ciment:

- Preparació i comprovació de la superfície d'assentament
- Col·locació de la base de morter sec
- Humectació i col·locació dels llambordins
- Compactació de la superfície
- Humectació de la superfície
- Rebliment dels junts amb beurada de ciment

CONDICIONS GENERALS:

El paviment ha de formar una superfície plana, sense resalts entre peces, uniforme i s'ha d'ajustar a les alineacions i a les rasants previstes.

Les peces han de quedar ben assentades, amb la cara més polida o més ample a dalt.

Les peces han d'estar disposades formant alineacions rectes, segons l'espejament definit en la DT.

Excepte en les zones classificades com d'ús restringit pel CTE no s'admetran les discontinuïtats següents en el propi paviment ni en els encontres d'aquest amb altres elements:

- Imperfeccions o irregularitats que suposin una diferència de nivell de més de 6 mm
- Els desnivells que no superin els 50 mm s'han de resoldre amb una pendent que no excedeixi del 25%
- En les zones interiors de circulació de persones, no presentarà perforacions o forats pels que es pugui introduir una esfera de 15 mm de diàmetre

PAVIMENT COL·LOCAT SOBRE MORTER O LLIT DE SORRA

Les peces han de quedar ben adherides al suport.

Els junts han de quedar plens de material de reblert.

Pendent transversal (paviments exteriors): $\geq 2\%$, $\leq 8\%$

Quan el paviment es col·loqui amb morter s'haurà de respectar els junts pròpis del suport.

PAVIMENT DE LLAMBORDINS:

Han de quedar col·locats a trencajunt, seguint les especificacions de la DT.

Junts entre peces: ≤ 8 mm

Toleràncies d'execució:

- Nivell: ± 12 mm
- Replanteig: ± 10 mm

- Planor: ± 5 mm/3 m

2.- CONDICIONS DEL PROCÉS D'EXECUCIÓ

PAVIMENT COL·LOCAT SOBRE MORTER O LLIT DE SORRA

La superfície del suport ha de ser neta i humida.

El paviment no s'ha de trepitjar durant les 24 h següents a la seva col·locació o el que indiqui la DT.

COL·LOCACIÓ AMB MORTER I JUNTS REBLERTS AMB BEURADA:

S'han de suspendre els treballs quan la temperatura sigui $< 5^{\circ}\text{C}$.

Els llambordins s'han de col·locar sobre una base de morter sec.

Les peces per col·locar han de tenir la humitat necessària per tal que no absorbeixin l'aigua del morter.

Un cop col·locades les peces s'han de regar per aconseguir l'adormiment del morter de base.

Després s'han de reblir els junts amb la beurada.

JUNTS REBLERTS AMB MORTER O BEURADA:

En exteriors, la superfície ha de mantenir-se humida durant les 72 h següents.

3.- UNITAT I CRITERI D'AMIDAMENT

m² de superfície executada d'acord amb les especificacions de la DT, amb deducció de la superfície corresponent a obertures interiors, d'acord amb els criteris següents:

Paviments exteriors:

- Obertures $\leq 1,5$ m²: No es dedueixen

- Obertures $> 1,5$ m²: Es dedueix el 100%

Paviments interiors:

- Obertures ≤ 1 m²: No es dedueixen

- Obertures > 1 m²: Es dedueix el 100%

Aquests criteris inclouen l'acabament específic dels acords a les vores, sense que comporti l'ús de materials diferents d'aquells que normalment conformen la unitat.

4.- NORMATIVA DE COMPLIMENT OBLIGATORI

PAVIMENT COL·LOCAT SOBRE MORTER O LLIT DE SORRA

No hi ha normativa de compliment obligatori.

P9 FERMS I PAVIMENTS

P9E PAVIMENTS DE PANOT I RAJOLA HIDRÀULICA

P9E1- PAVIMENT DE PANOT

Plec de condicions

1.- DEFINICIÓ I CONDICIONS DE LES PARTIDES D'OBRA EXECUTADES

Formació de paviments de panot.

S'han considerat els casos següents:

- Paviments de panot col·locats a l'estesa amb sorra-ciment, amb o sense suport de 3 cm de sorra

- Paviments de panot col·locats a truc de maceta amb morter, amb o sense suport de 3 cm de sorra

En actuacions de reparació, s'han considerat els graus de dificultat següents:

- Grau de dificultat associat a la mobilitat en l'actuació: - Sense dificultat de mobilitat:

actuacions en què hi ha una interferència pròpia de l'entorn on es desenvolupen. - Amb dificultat

de mobilitat: actuacions en entorns amb dificultat de mobilitat i/o amb el material aplegat lluny de la zona de treball: - Actuacions amb dificultat d'accessibilitat, per la poca mobilitat

de la maquinària, per l'elevada presència de guals particulars i passos de vianants, per la

impossibilitat d'ubicar una plataforma de treball lateral, per la impossibilitat d'ocupació de la

calçada per fer l'aplec de materials que impliqui fer l'actuació per fases per tal de mantenir el

pas de vianants i/o per estar en una zona amb tràfic rodat important - Actuacions en les què

els materials estan aplegats lluny de la zona de treball per manca d'espai en la proximitat d'on

s'executen les tasques.

- Grau de dificultat associat a l'àmbit de l'actuació: - En funció de l'amplària de la vorera, calçada o plataforma única
- Grau de dificultat associat a la presència d'elements externs a l'actuació: - Sense afectació per serveis o elements de mobiliari urbà: actuacions sense serveis (canalitzacions d'aigua, semàfors, enllumenat, etc.) ni elements urbans de grans dimensions (marquesines, mòduls d'aparcament de bicicletes, etc.) que interfereixin (o que puguin interferir) en les tasques - Amb afectació per serveis o elements de mobiliari urbà: actuacions amb serveis (canalitzacions d'aigua, semàfors, enllumenat, etc.) o elements urbans de grans dimensions (marquesines, mòduls d'aparcament de bicicletes, etc) que interfereixen en les tasques.
- Grau de dificultat associat a l'abast de l'actuació

L'execució de la unitat d'obra inclou les operacions següents:

En la col·locació a l'estesa amb sorra-ciment:

- Preparació i comprovació de la superfície d'assentament
- Col·locació de la capa de sorra, en el seu cas
- Col·locació de la sorra-ciment
- Col·locació de les peces de panot
- Humectació de la superfície
- Confecció i col·locació de la beurada

En la col·locació a truc de maceta amb morter:

- Preparació i comprovació de la superfície d'assentament
- Col·locació de la capa de sorra, en el seu cas
- Col·locació de la capa de morter
- Humectació de les peces per col·locar
- Col·locació de les peces
- Humectació de la superfície
- Confecció i col·locació de la beurada

CONDICIONS GENERALS:

El paviment ha de formar una superfície plana, sense resalts entre peces, uniforme i s'ha d'ajustar a les alineacions i a les rasants previstes.

En el paviment no hi ha d'haver peces escantonades, taques ni d'altres defectes superficials.

Les peces han d'estar col·locades a tocar i alineades.

Les peces han de quedar ben assentades, amb la cara més polida o més ample a dalt.

Les peces han d'estar disposades formant alineacions rectes, segons l'espejament definit en la DT.

Excepte en les zones classificades com d'ús restringit pel CTE no s'admetran les discontinuïtats següents en el propi paviment ni en els encontres d'aquest amb altres elements:

- Imperfeccions o irregularitats que suposin una diferència de nivell de més de 6 mm
- Els desnivells que no superin els 50 mm s'han de resoldre amb una pendent que no excedeixi del 25%
- En les zones interiors de circulació de persones, no presentarà perforacions o forats pels que es pugui introduir una esfera de 15 mm de diàmetre

Els acords del paviment han de quedar fets contra les voreres o els murets.

Ha de tenir junts laterals de contracció cada 25 m², de 2 cm de gruix, segellats amb sorra. Aquests junts han d'estar el més aprop possible dels junts de contracció de la base.

Els junts que no siguin de contracció han de quedar plens de beurada de ciment pòrtland.

Pendent transversal: $\geq 2\%$

Toleràncies d'execució:

- Nivell: ± 10 mm
- Planor: ± 4 mm/2 m
- Rectitud dels junts: ± 3 mm/2 m
- Replanteig: ± 10 mm

2.- CONDICIONS DEL PROCÉS D'EXECUCIÓ

S'han de col·locar començant per les vorades o els murets.

Una vegada col·locades les peces s'ha d'estendre la beurada.

No s'ha de trepitjar després d'haver-se abeurat, fins al cap de 24 h a l'estiu i 48 h a l'hivern.

COL·LOCACIÓ AMB MORTER I JUNTS REBLERTS AMB BEURADA:

S'han de suspendre els treballs quan la temperatura sigui $< 5^{\circ}\text{C}$.

Les peces per col·locar han de tenir la humitat necessària per tal que no absorbeixin l'aigua del morter.

3.- UNITAT I CRITERI D'AMIDAMENT

m² de superfície executada d'acord amb les especificacions de la DT, amb deducció de la superfície

corresponent a obertures interiors, d'acord amb els criteris següents:

- Obertures $\leq 1,5 \text{ m}^2$: No es dedueixen
- Obertures $> 1,5 \text{ m}^2$: Es dedueix el 100%

Aquests criteris inclouen l'acabament específic dels acords a les vores, sense que comporti l'ús de materials diferents d'aquells que normalment conformen la unitat.

4.- NORMATIVA DE COMPLIMENT OBLIGATORI

PAVIMENT COL·LOCAT SOBRE MORTER O LLIT DE SORRA

No hi ha normativa de compliment obligatori.

5.- CONDICIONS DE CONTROL D'EXECUCIÓ I DE L'OBRA ACABADA

CONTROL D'EXECUCIÓ. OPERACIONS DE CONTROL:

Els punts de control més destacables són els següents:

- Control d'execució i acabats de la base de formigó sobre la que es col·loquen les peces de panot.
- Control de l'aspecte de les peces abans de la seva col·locació.
- Inspecció del procés d'execució, d'acord a les indicacions del plec.
- Comprovació topogràfica de les alineacions i condicions generals d'acabat.

CONTROL DE L'OBRA ACABADA. OPERACIONS DE CONTROL:

- Inspecció visual de la unitat acabada.
- Comprovació topogràfica de les alineacions i condicions generals d'acabat.

CRITERIS DE PRESA DE MOSTRES:

Els controls s'han de fer segons les indicacions de la DF.

CONTROL D'EXECUCIÓ. INTERPRETACIÓ DE RESULTATS I ACTUACIONS EN CAS D'INCOMPLIMENT:

Correcció per part del contractista, dels defectes de col·locació segons les instruccions de la DF.

CONTROL DE L'OBRA ACABADA. INTERPRETACIÓ DE RESULTATS I ACTUACIONS EN CAS D'INCOMPLIMENT:

Correcció per part del contractista de les irregularitats observades.

P9 FERMS I PAVIMENTS

P9H PAVIMENTS DE MESCLA BITUMINOSA

P9H5- PAVIMENT DE MESCLA BITUMINOSA CONTÍNUA EN CALENT

0.- ELEMENTS QUE CONTEMPLA EL PLEC

P9H5-E8AL,P9H5-E8B4.

Plec de condicions

1.- DEFINICIÓ I CONDICIONS DE LES PARTIDES D'OBRA EXECUTADES

Mescla bituminosa tipus formigó bituminós, resultat de la combinació d'un betum asfàltic, granulats amb granulometria continua, pols mineral, i eventualment additius, de manera que totes les partícules del granulat quedin recobertes per una pel·lícula homogènia de lligant, fabricada, col·locada i compactada, a una temperatura molt superior a la d'ambient.

L'execució de la unitat d'obra inclou les operacions següents:

- Estudi de la mescla i obtenció de la fórmula de treball i aprovació d'aquesta per la DO
- Realització del tram de prova i aprovació d'aquest per la DO
- Comprovació de la superfície d'assentament
- Extensió de la mescla
- Compactació de la mescla
- Execució de junts de construcció
- Protecció del paviment acabat

CONDICIONS GENERALS:

La superfície acabada ha de ser de textura homogènia, uniforme i sense segregacions.

S'ha d'ajustar als perfils previstos, en la seva rasant, gruix i amplària.

Ha de tenir el pendent transversal que s'especifiqui a la DT.

La densitat obtinguda segons s'indica en l'apartat 542.9.3.2.1 del PG-3 no ha de ser inferior als valors següents:

- Capes de gruix \geq 6 cm: 98%
- Capes de gruix $<$ 6 cm: 97%

L'Índex de Regularitat Internacional (IRI), segons NLT 330, PG-3/75 MD-11/00/(FOM 2523/2014), obtingut segons l'indicat en l'apartat 542.9.4 del PG-3 ha de complir els valors de les taules 542.14.a o 542.14.b del PG-3.

En capes de rodadura la macrotextura superficial obtinguda amb el mètode volumètric (UNE-EN 13036-1) i la resistència al lliscament transversal (UNE 41201 IN) han de ser iguals o mes grans que els valors de la taula 542.15 del PG 3.

Toleràncies d'execució:

- Amplària del semiperfil: No s'admeten amplàries inferiors a les teòriques

Nivell de les capes intermitges i de rodadura: \pm 10 mm

Nivell de la capa base: \pm 15 mm

- Gruix de la capa: No s'admeten gruixos inferiors al teòrics

2.- CONDICIONS DEL PROCÉS D'EXECUCIÓ

L'equip de treball, central de fabricació, mitjans de transport, equip d'estesa i equip de compactació, ha de complir les especificacions de l'article 542.4 del PG-3.

S'ha de realitzar un tram de prova, amb una longitud no inferior a la definida en el Plec de Prescripcions Tècniques Particulars. La DF ha de determinar si es pot acceptar la realització del tram de prova com a part integrant de l'obra en construcció.

A la vista dels resultats obtinguts, el Director d'Obra ha de definir si és acceptable o no la fórmula de treball i si són acceptables o no els equips proposats pel Contractista.

Durant l'execució del tram de prova s'ha d'analitzar la correspondència, al seu cas, entre els mètodes de control de la dosificació del lligant hidrocarbonat i de la densitat in situ establerts als Plecs de Prescripcions Tècniques Particulars, i altres mètodes ràpids de control.

Excepte autorització expressa del Director d'Obra, s'han de suspendre els treballs quan la temperatura ambient a l'ombra sigui inferior a 5°C, excepte si el gruix de la capa a estendre fos inferior a 5 cm, en aquest cas el límit serà de 8°C. Amb vent intens, després de gelades o a taulers d'estructures, la DF ha de poder augmentar aquests límits, en funció dels resultats de compactació obtinguts. Tampoc es permet la posada a l'obra en cas de precipitacions atmosfèriques.

La capa no s'ha d'estendre fins que s'hagi comprovat que la superfície sobre la que ha d'assentar-se té les condicions de qualitat i formes previstes, amb les toleràncies establertes. Si en aquesta superfície hi ha defectes o irregularitats que excedeixen les tolerables, s'han de corregir abans de l'execució de la partida d'obra, d'acord amb les instruccions de la DF.

La regularitat superficial de la capa sobre la que s'ha d'estendre la mescla, ha de complir l'indicat als articles 510 i 513 del PG-3. Sobre aquesta capa s'ha d'haver aplicat un reg d'imprimació o d'adherència, que ha de complir l'especificat en els articles 530 ó 531 del PG-3.

Si la superfície estigués constituïda per un paviment hidrocarbonat, i aquest fos heterogeni, s'hauran d'eliminar mitjançant fressat els sobrants de lligant i segellar les zones massa permeables, segons les instruccions del Director d'Obra. Es comprovarà especialment que transcorregut el termini de trencament del lligant dels tractaments aplicats, no queden restes d'aigua a la superfície. També, si ha passat mol temps des de la aplicació, es verificarà que la seva capacitat d'unió amb la mescla bituminosa no ha disminuït de forma perjudicial; en caso contrari, el Director de las Obres podrà ordenar la execució d'un reg d'adherència adicional. L'estesa de la mescla s'ha de fer mecànicament començant per la vora inferior de la capa i amb la major continuïtat possible, per franges horitzontals. L'amplària de les franges s'ha d'estudiar per a que hi hagi el menor nombre de junts possible.

Després d'haver estès i compactat una franja, s'ha d'estendre la següent mentre la vora de la primera es trobi encara calent i en condicions de ser compactada; en cas contrari s'ha d'executar un junt longitudinal.

L'estenedora s'ha de regular de forma que la superfície de la capa estesa resulti llisa i uniforme, sense segregacions ni arrossegaments, i amb un gruix tal que, un cop compactada, s'ajusti a la rasant i secció transversal indicades a la DT del Projecte, amb les toleràncies indicades a l'epígraf 542.7.2 del PG 3.

L'estesa s'ha de fer amb la major continuïtat possible, ajustant la velocitat de l'estenedora a la producció de la central de fabricació de manera que aquella no s'aturi. En cas de parada, es comprovarà que la temperatura de la mescla a estendre, en la tolva de l'estenedora i a sota d'aquesta, no baixi de la prescrita en la fórmula de treball per a l'inici de compactació, en cas contrari cal executar un junt transversal.

En obres sense manteniment de la circulació, per a carreteres amb calçades separades amb superfícies a estendre superiors a 70 000 m², es realitzarà la extensió de qualsevol capa bituminosa a ample complet, treballant si fos necessari amb 2 o mes estenedores lleugerament desfasades, evitant junts longitudinals. A la resta de situacions, després d'haver estes i compactat una franja, s'estendrà la següent mentre la vora de la primera estigui encara calenta i en condicions de ser compactada;

en caso contrario, s'executarà un junt longitudinal.

La compactació s'ha de fer segons el pla aprovat per la DO en funció dels resultats del tram de proves fins que se assolixi la densitat especificada a l'epígraf 542.7.1. S'haurà de fer a la temperatura mes alta possible sense superar la màxima prescrita a la fórmula de treball i sense que es produeixin desplaçaments de la mescla estesa, i es continuarà, mentre la mescla estigui en condicions de ser compactada i la seva temperatura no sigui inferior a la mínima prescrita a la fórmula de treball.

En mescles bituminoses fabricades amb betums millorats o modificats amb cautxú i en mescles bituminoses amb addició de cautxú, es continuarà obligatòriament el procés de compactació fins que la temperatura de la mescla baixi de la mínima establerta a la fórmula de treball, encara que s'hages assolit prèviament la densitat especificada a l'epígraf 542.7.1.

La compactació s'ha de fer longitudinalment, de manera continua i sistemàtica. Si l'estesa de la mescla bituminosa es fa per franges, en compactar una d'aquestes s'ha d'ampliar la zona de compactació per tal que inclogui 15 cm de l'anterior, com a mínim.

Els corròns han de portar la seva roda motriu del costat més pròxim a l'estenedora; els seus canvis de direcció s'han de fer sobre la mescla que ja s'ha compactat, i els seus canvis de sentit s'han de fer amb suavitat. S'ha de cuidar que els elements de compactació estiguin nets i, si és precís, humits.

En el cas en que hi hagi junts, s'ha de procurar que els junts transversals de capes sobreposades quedin a un mínim de 5 m un de l'altra, i que els longitudinals quedin desplaçades a un mínim de 15 cm un de l'altra.

A l'estendre franges longitudinals contigües, si la temperatura de l'estesa en primer lloc no fos superior al mínim fixat en la fórmula de treball per acabar la compactació, la vora d'aquesta franja s'ha de tallar verticalment, deixant al descobert una superfície plana i vertical. Se li ha d'aplicar una capa uniforme i lleugera de reg d'adherència segons l'article 531 del PG 3, deixant trencar l'emulsió suficientment. A continuació, s'ha d'escalfar el junt i estendre la següent franja contra ella.

Els junts transversals en capes de rodadura s'han de compactar transversalment, i s'ha de disposar els recolzaments necessaris per als elements de compactació.

La capa executada només es pot obrir a la circulació quan assolixi la temperatura ambient en tot el seu gruix, o bé, prèvia autorització de la DF, quan assolixi la temperatura de 60°C. En aquest cas s'han d'evitar les parades i canvis de direcció sobre la capa fins que aquesta assolixi la temperatura ambient.

3.- UNITAT I CRITERI D'AMIDAMENT

PAVIMENTS DE MESCLA BITUMINOSA CONTÍNUA:

t de pes segons tipus, mesurades multiplicant els amples de cada capa segons amb les seccions tipus especificades a la DT, pels gruixos mitjos i les densitats mitjanes obtingudes dels assaigs de control de cada lot.

L'abonament dels treballs de preparació de la superfície d'assentament correspon a la unitat d'obra de la capa subjacent.

No són d'abonament en aquesta unitat d'obra els regs d'emprimació o d'adherència.

4.- NORMATIVA DE COMPLIMENT OBLIGATORI

Orden FOM/3460/2003, de 28 de noviembre, por lo que se aprueba la norma 6.1-IC Secciones del firme, de la Instrucción Técnica de Carreteras.

Orden de 6 de febrero de 1976 por la que se aprueba el Pliego de Prescripciones Técnicas Generales para Obras de Carreteras y Puentes (PG-3).

Orden FOM/2523/2014, de 12 de diciembre, por la que se actualizan determinados artículos del Pliego de Prescripciones Técnicas Generales para Obras de Carreteras y Puentes, relativos a materiales básicos, a firmes y pavimentos, y a señalización, balizamiento y sistemas de contención de vehículos (PG-3).

5.- CONDICIONS DE CONTROL D'EXECUCIÓ I DE L'OBRA ACABADA

CONTROL D'EXECUCIÓ. OPERACIONS DE CONTROL:

Abans d'iniciar-se la posada a l'obra de cada tipus de mescla bituminosa en calent. Execució d'un tram de prova, per comprovar:

- La fórmula de treball
- Els equips proposats pel contractista
- La forma específica d'actuació dels equips
- La correspondència entre els mètodes de control de fabricació i els resultats in situ

En l'execució d'una capa:

- Inspecció visual de l'aspecte de la mescla i mesura de la temperatura de la mescla i la temperatura ambient, al descarregar en l'estenedor o equip de transferència
- Presa de mostres i preparació de provetes segons UNE-EN 12697-30 si la mida màxima del granulat es 22 mm o segons UNE-EN 12697-32 per a mides màximes del granulat superiors, al menys un cop al dia i al menys un cop per lot determinat segons el menor dels valors següents:
 - 500 m de calçada
 - 3.500 m² de calçada
 - la fracció construïda diàriament
- Determinar el contingut de forats segons UNE-EN 12697-8 de les provetes anteriors
- Determinar la densitat aparent segons UNE-EN 12697-6 amb el mètode d'assaig de l'annex B de l'UNE-EN 13108-20
- Determinació per a cada lot de la densitat de referència per a compactació
- Dosificació del lligant segons UNE-EN 12697-1, amb la freqüència que estableixi el DO, sobre les mostres de les provetes
- Granulometria dels granulats extrets segons UNE-EN 12697-2, amb la freqüència que estableixi el DO, sobre les mostres de les provetes
- Gruix de l'estesa, mitjançant punxó graduat amb la freqüència que estableixi el DO
- Que el nombre i tipus de compactadors son els aprovats
- Que funcionen els dispositius d'humectació, neteja i protecció dels compactadors
- El llast, pes total i en el seu cas, pressió d'inflament dels dels compactadors
- La frqüència i l'amplitud en els compactadors vibratoris
- Nombre de passades de cada compactador
- Temperatura de la superfície de la capa en acabar la compactació

Aquests controls es faran d'acord amb les indicacions de l'epígraf 542.9.4 del PG 3.

CONTROL DE L'OBRA ACABADA. OPERACIONS DE CONTROL:

Es considerarà un lot, que s'acceptarà o rebutjarà en bloc, al menor que resulti d'aplicar els següents criteris:

- 500 m de calçada
- 3.500 m² de calçada
- la fracció construïda diàriament

Extracció de testimonis, en punts aleatoris, en un nombre més gran o igual a 3 per lot per determinar:

- Densitat aparent i el gruix segons UNE-EN 12697-6, considerant les condicions d'assaig de l'annex B de l'UNE-EN 13108-20

Comprovació d'adherència entre capes segons NLT-382

- Control de la regularitat superficial, en trams de 1000 m de llarg, 24 h després de la seva execució i abans d'estendre la capa següent, determinant l'IRI segons NLT 330, i epígraf 542.9.4 del PG 3

En capes de rodadura:

Macrotextura superficial segons UNE-EN 13036-1, controlada diàriament a 3 punts del lot triat

aleatoriament

- Determinació de la resistència al lliscament, segons NLT 336, de tota la llargària de la obra, abans de la posada en servei.

Aquests controls es faran d'acord amb les indicacions de l'epígraf 542.9.4 del PG 3.

CONTROL DE L'OBRA ACABADA. INTERPRETACIÓ DE RESULTATS I ACTUACIONS EN CAS D'INCOMPLIMENT:

El lot de control de la unitat acabada s'ha d'acceptar o rebutjar globalment.

Els criteris d'acceptació o rebuig de la unitat acabada, i les actuacions en cas d'incompliment d'algun dels paràmetres de control son els indicats a l'epígraf 542.10 del PG 3.

P9 FERMS I PAVIMENTS

P9L REGS SENSE GRANULATS

P9L1- REG AMB LLIGANT HIDROCARBONAT

0.- ELEMENTS QUE CONTEMPLA EL PLEC

P9L1-E98E.

Plec de condicions

1.- DEFINICIÓ I CONDICIONS DE LES PARTIDES D'OBRA EXECUTADES

Regs amb emulsions bituminoses.

S'han considerat els següents regs amb emulsions bituminoses:

- Reg d'imprimació (IMP)

- Reg d'adherència (ADH)
- Reg de cura (CUR)

L'execució de la unitat d'obra inclou les operacions següents:

En el reg d'imprimació o de cura amb emulsió bituminosa:

- Preparació de la superfície existent.
- Aplicació del lligant bituminós.
- Eventual extensió d'un granulat de cobertura.

En el reg d'adherència:

- Preparació de la superfície existent.
- Aplicació del lligant bituminós.

CONDICIONS GENERALS:

El reg ha de tenir una distribució uniforme i no pot quedar cap tram de la superfície tractada sense lligant o producte de cura.

REG D'IMPRIMACIÓ:

Estarà efectuat amb alguna de les següents emulsions bituminoses:

- C50BF4 IMP
- C60BF4 IMP

Dotació del lligant:

- Quantitat que sigui capaç d'absorbir la capa que s'imprimeixi durant un període de 24 h.
- En tots els casos: $> = 500 \text{ g/m}^2$.

REG D'ADHERÈNCIA:

El tipus d'emulsió utilitzada es trobarà dins de les indicades a l'article 531 del PG3.

Dotació del lligant:

- En tots els casos: $\geq 200 \text{ g/m}^2$.
- La capa superior és una mescla bituminosa discontinua en calent o drenant, o una capa tipus formigó bituminós: $\geq 250 \text{ g/m}^2$.

Adherència entre dues capes de mescla bituminosa, o una de mescla bituminosa i una altra de material tractat amb conglomerant hidràulic, (NLT 382):

- Una de les capes és de rodament: $\geq 0,6 \text{ MPa}$.
- Resta dels casos: $\geq 0,4 \text{ MPa}$.

REG DE CURA:

El tipus d'emulsió utilitzada serà una de les següents:

- C60B3 CUR
- C60B2 CUR

Dotació del lligant:

- Quantitat que garanteixi la formació d'una pel·lícula contínua, uniforme i impermeable.
- En tots els casos: $\geq 300 \text{ g/m}^2$.

REG D'IMPRIMACIÓ O DE CURA:

En els casos en què sigui necessari, el granulat de cobertura ha de tenir una distribució uniforme. El granulat utilitzat, en el seu cas, serà sorra natural, sorra procedent de matxuqueig o una barreja de totes dues i estarà exempt de tot tipus de matèries estranyes.

Ha de complir, a més, les següents condicions:

- % material que passa pel tamís 4 mm, segons UNE-EN 933-2: 100 %
- % partícules inferiors al tamís 0,063 mm, segons UNE-EN 933-2: $< 15 \%$
- Equivalent de sorra per a la fracció 0/4 de l'àrid, segons Annex A UNE-EN 933-8: > 40
- Plasticitat, segons UNE 103103 i UNE 103104: No plàstic

La dotació del granulat de cobertura:

- La mínima necessària per a absorbir l'excés de lligant o per a garantir la protecció del reg sota l'acció del trànsit.
- En tots els casos: $< = 6 \text{ l/m}^2$, $> = 4 \text{ l/m}^2$.

2.- CONDICIONS DEL PROCÉS D'EXECUCIÓ

CONDICIONS GENERALS:

Abans d'efectuar el reg es comprovarà que la superfície a regar estigui neta i sense matèria solta. Es protegiran els elements constructius o accessoris de l'entorn, perquè quedin nets una vegada aplicat el reg.

Es suspendran els treballs quan la temperatura sigui inferior a 10°C o en cas de pluja.

Aquest límit es podrà reduir a 5°C quan la temperatura ambient tendeixi a augmentar i la DF ho autoritzi.

Es comprovarà que la superfície a regar compleix les condicions especificades per a la unitat d'obra corresponent, en cas contrari s'efectuaran les correccions necessàries segons les indicacions de la DF.

S'aplicarà l'emulsió amb la dotació i temperatura aprovada per la DF.

S'evitarà la duplicació de la dotació en els junts de treball transversals.

Quan el reg es faci per franges, l'estesa del lligant es superposarà lleugerament en la unió de dues franges.

REG D'IMPRIMACIÓ:

En cas necessari, abans d'aplicar el reg, es regarà lleugerament amb aigua la superfície existent, sense arribar a formar tolls.

Es dividirà la dotació prevista per a la seva aplicació en dues vegades, si la correcta execució del reg ho requereix i la DF ho considera oportú.

La seva aplicació es coordinarà amb la posada en obra de la capa bituminosa sobreposada, de manera que l'emulsió no perdi efectivitat com a element d'unió.

No es podrà circular sobre el reg fins que no s'hagi absorbit tot el lligant i durant les 4 h següents a l'extensió de l'àrid de cobertura, si s'escau.

L'àrid de cobertura s'estendrà, segons el parer de la DF, quan sigui necessari fer circular vehicles per sobre del reg, o quan s'observi que ha quedat part sense absorbir passades 24 h de l'aplicació del lligant. L'extensió es farà per mitjans mecànics de forma uniforme i amb la dotació aprovada per la DF.

REG D'ADHERÈNCIA:

Si s'aplica sobre un paviment bituminós existent s'eliminaran prèviament els excessos de lligant i es repararan els desperfectes que puguin impedir una perfecta unió entre les capes bituminoses. La seva aplicació es coordinarà amb la posada en obra de la capa superior, de manera que s'hagi produït el trencament de l'emulsió, però sense que hagi perdut efectivitat com a element d'unió. Es prohibirà la circulació fins que s'hagi produït el trencament del lligant en tota la superfície aplicada.

REG DE CURA:

S'aplicarà després de compactar la capa inferior, abans de transcorregudes 3 h des de la seva finalització. Durant aquest temps la superfície es mantindrà humida.

El granulat de cobertura s'estendrà, segons el parer de la DF, quan s'hagi de fer circular trànsit per sobre del reg. L'extensió es farà per mitjans mecànics de forma uniforme i amb la dotació aprovada per la DF .

3.- UNITAT I CRITERI D'AMIDAMENT**SENSE ESPECIFICAR DOTACIÓ:**

t de pes mesurades segons les especificacions de la DT.

No són d'abonament els excessos laterals.

DOTACIÓ EN KG/M2:

m2 de superfície amidada segons les especificacions de la DT.

No són d'abonament els excessos laterals.

REG D'IMPRIMACIÓ O DE CURA:

Queda inclòs en aquesta unitat d'obra el granulat de cobertura per a donar obertura al trànsit.

4.- NORMATIVA DE COMPLIMENT OBLIGATORI

* Orden de 6 de febrero de 1976 por la que se aprueba el Pliego de Prescripciones Técnicas Generales para Obras de Carreteras y Puentes (PG-3).

* Orden FOM/2523/2014, de 12 de diciembre, por la que se actualizan determinados artículos del Pliego de Prescripciones Técnicas Generales para Obras de Carreteras y Puentes, relativos a materiales básicos, a firmes y pavimentos, y a señalización, balizamiento y sistemas de contención de vehículos (PG-3).

5.- CONDICIONS DE CONTROL D'EXECUCIÓ I DE L'OBRA ACABADA**CONTROL D'EXECUCIÓ. OPERACIONS DE CONTROL:**

Es considera com a lot, al menor que resulti d'aplicar els 3 criteris següents:

- Una longitud de 500 m de calçada.
- Una superfície de 3.500 m2 de calçada.
- La superfície regada diàriament.

Les tasques de control a realitzar són les següents:

- Dotació mitjana del lligant residual mitjançant assecat en estufa i pesatge de mostres recollides en safata, en un nombre de punts ≥ 3 .

CONTROL D'EXECUCIÓ. INTERPRETACIÓ DE RESULTATS I ACTUACIONS EN CAS D'INCOMPLIMENT:

Les condicions d'acceptació són les següents:

- Regs d'imprimació i de cura: - Dotació mitjana de lligant residual: $\pm 15 \%$ de la prevista.
- Addicionalment: ≤ 1 individu de la mostra assajada excedeix els límits.
- Regs d'adherència: - Dotació mitjana de lligant residual: $+ 15 \%$, -10% de la prevista - Addicionalment: ≤ 1 individu de la mostra assajada excedeix els límits fixats.

Actuació en cas d'incompliment: es prendran les mesures indicades per la DF.

CONTROL DE L'OBRA ACABADA. OPERACIONS DE CONTROL EN REGS D'ADHERÈNCIA:

En els lots definits anteriorment, i després d'estendre la capa de mescla bituminosa superior, les tasques de control a realitzar són les següents:

- Adherència entre capes: assaig de tall, segons NLT 382, en 3 testimonis extrets en punts aleatoris. CONTROL DE L'OBRA ACABADA. INTERPRETACIÓ DELS RESULTATS I ACTUACIONS EN CAS D'INCOMPLIMENT EN REGS D'ADHERÈNCIA:

Les condicions d'acceptació són les següents:

- Valor mitjà de l'adherència entre capes, en cada lot: - Una de les capes és de rodament: ≥ 6 Mpa; ≤ 1 individu de la mostra assajada amb valor ≤ 25 % de 6 MPa. - Dues capes intermèdies: ≥ 4 Mpa; ≤ 1 individu de la mostra assajada amb valor ≤ 25 % de 4 MPa.

Actuació en cas d'incompliment:

- Adherència mitjana obtinguda < 90 % del valor previst: es fresarà la capa de mescla bituminosa superior i es reposarà el reg d'adherència i la capa esmentada. Per compte del contractista.
- Adherència mitjana obtinguda ≥ 90 % del valor previst: penalització econòmica del 10 % de la mescla bituminosa superior.

PB PROTECCIONS I SENYALITZACIÓ

PBA SENYALITZACIÓ HORIZONTAL

PBA3- PINTAT DE MARQUES LONGITUDINALS

Plec de condicions

1.- DEFINICIÓ I CONDICIONS DE LES PARTIDES D'OBRA EXECUTADES

Pintat sobre paviment de marques vials, formant línies o signes, amb finalitats informatives i reguladores del trànsit.

S'han considerat les marques següents:

- Marques longitudinals

S'han considerat els llocs d'aplicació següents:

- Vials públics

- Vials privats

L'execució de la unitat d'obra inclou les operacions següents:

- Preparació de la superfície existent

- Replanteig i premarcat

- Aplicació de la marca vial

- Proteccions provisionals durant l'aplicació i el temps d'assecat

CONDICIONS GENERALS:

Les marques vials utilitzades seran, d'acord amb la norma UNE-EN 1436, dels següents tipus:

- En funció de la seva vida útil: - Permanents (P) - Temporals (T)

- En funció de la visibilitat nocturna o propietats de retrorreflexió: - Tipus 0 (NR): no retrorreflectants - Tipus I (R): retrorreflectants en sec - Tipus II (RW):

retrorreflectants en sec i amb humitat - Tipus II (RR): retrorreflectants en sec, amb humitat i amb pluja

- En funció de les seves propietats de resistència al lliscament: - Estructurades (E) - No estructurades (NE)

- En funció d'altres usos especials: - Sonores (S) - Fàcils d'eliminar (F) - De emmarcar (B) - Emmascaradora (M) - En forma de tauler d'escacs (D)

- En funció de la forma d'aplicació: - Marques vials "in situ" - Marques vials prefabricades

La marca vial o sistema de senyalització horitzontal estarà formada per un material base i en el seu cas, unes addicions de materials de pre-barrejat i/o de post-barrejat en les proporcions indicades a les instruccions d'aplicació del sistema.

El material base estarà constituït per pintures, plàstics en fred o per termoplàstics.

Els requisits essencials de les marques vials; visibilitat nocturna, visibilitat diürna, resistència al lliscament i color, han de complir les especificacions de la UNE-EN 1436 i es determinaran amb els mètodes establerts en aquesta norma.

Les marques tindran el color, forma, dimensions i ubicació indicades a la DT.

Han de tenir les vores netes i ben perfilades.

La capa de pintura ha de ser clara, uniforme i duradera.

Dosificació estàndard del material base per a marques vials permanents:

- Pintures: 720 g/m²

- Termoplàstics en capa fina: 3000 g/m²

- Termoplàstics en capa gruixuda: 5000 g/m²

- Plàstics en fred en dos components en capa fina: 1000 g/m²
- Plàstics en fred en dos components en capa gruixuda: 3000 g/m²

Toleràncies d'execució:

- Replanteig: ± 3,0 cm
- Dosificació de pintura i microesferes: - 0%, + 20%

MARQUES VIALS RETRORREFLECTANTS:

El material base de la marca vial portarà incorporades, per pre-barrejat i/o post-barrejat, microesferes de vidre que li conferiran el caràcter retrorreflectant.

La retrorreflexió de la marca vial en condicions d'humitat o de pluja es podrà reforçar mitjançant propietats especials en la seva textura superficial, microesferes de vidre gruixudes, o altres mitjans.

Dosificació estàndard de microesferes de vidre i càrregues antilliscants de post-barrejat afegides al material base:

- Pintures: 480 g/m²
- Termoplàstics en capa fina: 500 g/m²
- Termoplàstics en capa gruixuda: 500 g/m²
- Plàstics en fred en dos components en capa fina: 500 g/m²
- Plàstics en fred en dos components en capa gruixuda: 500 g/m²

MARQUES VIALS EN CARRETERES:

Les marques vials utilitzades a la xarxa de carreteres de l'Estat seran, d'acord amb la norma UNE-EN 1436, dels següents tipus:

- En funció de la seva vida útil: - Permanents (P): de color blanc, utilitzades en la senyalització horitzontal de carreteres amb trànsit convencional.
- En funció de la visibilitat nocturna o propietats de retrorreflexió: - Tipus II (RW): marca vial estructurada o no, dissenyada per a mantenir la retrorreflexió en sec i amb humitat. - Tipus II (RR): marca vial estructurada dissenyada per a mantenir la retrorreflexió en sec, amb humitat i pluja.
- En funció d'altres usos especials: - Sonores (S): marca vial amb ressalts que produeix efectes sonors i mecànics (vibracions). Seran permanents i de tipus II (RR). - De emmarcar (B): marca vial permanent de color negre, utilitzada a l'emmarcat de marques vials per a millorar el seu contrast. - En forma de taulell d'escacs (D): marca vial permanent de color vermell, utilitzada per a senyalització d'accés a un llit de frenada.

Els requisits de comportament de les marques vials compliran amb les característiques especificades a la taula 700.2a del PG 3 vigent, per a les de color blanc i a les taules 700.2.b i 700.2.c per a les de color negre i vermell respectivament.

La marca vial tindrà la classe de durabilitat adequada a les característiques de la carretera a la que s'ha d'aplicar. En funció del factor de desgast, calculat segons les especificacions de l'article 700.3.4.1 del PG 3 vigent, la durabilitat dels requisits, assajada d'acord amb la norma UNE-EN 13197, complirà:

- Marques vials de colors blanc i negre: classes P5, P6 o P7
- Marques vials de color vermell: >= classe P4

El material base de la marca vial i la seva forma d'aplicació seran compatibles amb el suport sobre el que s'ha d'aplicar:

- En actuacions de repintat: complirà els criteris de compatibilitat amb la marca vial existent, d'acord amb la taula 700.9 del PG 3 vigent.
- En aplicacions sobre paviment nou: serà conforme amb els criteris establerts a la taula 700.10 del PG 3 vigent.

Els requisits de comportament de les marques vials, durant el període de garantia, han de complir amb les característiques especificades a la taula 700.11 del PG 3 vigent, per a les de color blanc i a les taules 700.2.b i 700.2.c per a les de color negre i vermell respectivament.

2.- CONDICIONS DEL PROCÉS D'EXECUCIÓ

CONDICIONS GENERALS:

S'ha de treballar a una temperatura entre 5° i 40°C i amb vents inferiors a 25 km/h.

No podrà aplicar-se la marca vial:

- Quan la temperatura del substrat no superi almenys en 3°C al punt de rosada.
- Quan el paviment estigui humit.

Abans de començar les feines, la DF ha d'aprovar l'equip, les mesures de protecció del trànsit i les senyalitzacions auxiliars.

No s'iniciaran obres que afectin a la lliure circulació sense haver col·locat la corresponent senyalització, abalisament i, en el seu cas, defenses. La seva forma, suport, colors, pictogrames i dimensions es correspondran amb l'establert a la Norma de Carreteres 8.3.- IC i catàleg d'Elements de Senyalització, Abalisament i Defensa per a circulació vial.

L'aplicació de la marca vial es realitzarà d'acord amb les instruccions del sistema de senyalització vial horitzontal, subministrat pel fabricant, que inclouran com a mínim:

- Identificació del fabricant

- Dosificacions
- Tipus i proporcions de materials de post-barrejat, en el seu cas
- Necessitat o no de microesferes de vidre de pre-barrejat

La maquinària i equips de posada en obra de marques vials compliran els requisits que estableix l'article 700.5 del PG 3 vigent i es classificaran i caracteritzaran segons el que especifica la norma UNE 135277-1.

El compliment d'aquests requisits s'haurà d'acreditar mitjançant la presentació de la declaració del contractista, que per a cada màquina a utilitzar ha d'incloure la següent informació, d'acord amb la norma UNE 135277-1:

- Fitxa tècnica de cada màquina
- Requisits associats a cada classe de màquina
- Identificació dels elements de la màquina

Abans del començament de cada unitat d'obra, inclosos amples diferents de línies i per a cada equip, s'ha de procedir, sota la supervisió de la DF, a l'ajust de la maquinària per a determinar els paràmetres d'aplicació d'acord amb el que especifica la norma UNE 135277-1, i s'eleva acta de cada un dels ajustos realitzats.

S'han de preveure sistemes de drenatge per a evitar que les marques vials aplicades siguin la causa de la formació d'una pel·lícula d'aigua sobre el paviment.

La superfície on s'ha d'aplicar la pintura ha d'estar neta, sense materials no adherits i completament seca.

Quan el sistema de senyalització vial horitzontal no sigui compatible amb el substrat (paviment o marca vial antiga), es procedirà a l'esborrat de la marca vial existent, o a l'aplicació d'una imprimació o d'un tractament superficial adequat, segons el parer de la DF, per a garantir aquesta compatibilitat.

En el cas de superfícies de formigó, no han de quedar restes de productes o materials utilitzats per al curat del formigó.

Quan el factor de luminància del paviment sigui $> 0,15$, segons UNE-EN 1436, s'emmarcarà la marca vial amb una marca d'emmarcar pintada a banda i banda amb un ample igual a la meitat del corresponent a la marca vial existent.

Si la superfície a pintar és un morter o formigó, no presentarà eflorescències, ni reaccions alcalines.

Si la superfície on s'aplica la pintura és llisa i no té prou adherència amb la pintura, s'ha de fer un tractament per a donar-li un grau d'adherència suficient.

Si la superfície presenta defectes o forats, s'han de corregir abans d'aplicar la pintura, utilitzant material del mateix tipus que el paviment existent.

Abans d'aplicar la pintura s'ha de fer un replanteig topogràfic, que serà aprovat per la DF.

S'han de protegir les marques del trànsit durant el procés inicial d'assecat.

3.- UNITAT I CRITERI D'AMIDAMENT

MARQUES LONGITUDINALS O MARQUES TRANSVERSALS:

m de llargària pintada, d'acord amb les especificacions de la DT i mesurat en l'eix de la marca sobre el paviment.

Aquesta partida inclou les operacions auxiliars de neteja i acondicionament del paviment a pintar.

4.- NORMATIVA DE COMPLIMENT OBLIGATORI

VIALS PÚBLICS:

Orden de 16 de julio de 1987 por la que se aprueba la Norma 8.2-IC Marcas Viales, de la Instrucción de carreteras.

* Orden de 6 de febrero de 1976 por la que se aprueba el Pliego de Prescripciones Técnicas Generales para Obras de Carreteras y Puentes (PG-3).

* Orden FOM/2523/2014, de 12 de diciembre, por la que se actualizan determinados artículos del Pliego de Prescripciones Técnicas Generales para Obras de Carreteras y Puentes, relativos a materiales básicos, a firmes y pavimentos, y a señalización, balizamiento y sistemas de contención de vehículos (PG-3).

* Orden FOM/510/2018, de 8 de mayo, por la que se modifica la Orden FOM/2523/2014, de 12 de diciembre, por la que se actualizan determinados artículos del Pliego de Prescripciones Técnicas Generales para Obras de Carreteras y Puentes, relativos a materiales básicos, a firmes y pavimentos, y a señalización, balizamiento y sistemas de contención de vehículos (PG-3).

* Guía para el proyecto y ejecución de obras de señalización horizontal

* UNE-EN 1436:2009+A1:2009 Materiales para señalización vial horizontal. Comportamiento de las marcas viales aplicadas sobre la calzada.

VIALS PRIVATS:

No hi ha normativa de compliment obligatori.

5.- CONDICIONS DE CONTROL D'EXECUCIÓ I DE L'OBRA ACABADA

CONTROL D'EXECUCIÓ. OPERACIONS DE CONTROL:

Els punts de control més destacables són els següents:

- Revisió de les condicions d'emmagatzematge i conservació dels materials.
- Revisió de la data de fabricació dels materials.
- Revisió del part diari lliurat pel contractista, que inclou, com a mínim la següent informació:
 - Referència dels lots i dosificacions dels materials consumits. - Condicions (temperatura, pressió, etc...) utilitzades en els equips d'aplicació. - Tipus i dimensions de la marca vial.
 - Localització i referència sobre el paviment de les marques vials. - Data de posada en obra.
 - Temperatura i humitat relativa al començament i a meitat de la jornada de treball. - Observacions i incidències que puguin influir en la vida útil o característiques de la marca vial aplicada.
- Comprovació del compliment de les dosificacions especificades.
- Inspeccions per a verificar la informació inclosa en el part d'obra i a l'acta d'ajust de la maquinària.

Els controls es realitzaran d'acord amb l'apartat 700.8.3 del PG 3 vigent.

CONTROL D'EXECUCIÓ. CRITERIS DE PRESA DE MOSTRES:

Durant l'aplicació de la pintura, la presa de mostres per a comprovació de les dosificacions es realitzarà d'acord amb el que estableix l'article 700.8.3.3 del PG 3 vigent.

CONTROL D'EXECUCIÓ. INTERPRETACIÓ DE RESULTATS I ACTUACIONS EN CAS D'INCOMPLIMENT:

Es rebutjaran les marques vials aplicades d'un mateix tipus quan es donin els següents supòsits:

- Els materials aplicats no es corresponen amb els aplegats.
- La maquinària utilitzada no compleix els requisits especificats a l'article 700.5.2 del PG 3 vigent.
- Les condicions de posada en obra no es corresponen amb les aprovades a l'acta d'ajust de l'obra.
- El valor mitjà de la dosificació de cada material és inferior a les dosificacions especificades.
- El coeficient de variació de la dosificació del material aplicat supera el 20%.

El Contractista executarà de nou, a càrrec seu, les marques vials que hagin estat rebutjades.

CONTROL DE L'OBRA ACABADA. OPERACIONS DE CONTROL:

Durant el període de garantia (2 anys a partir de la data d'aplicació) es realitzaran controls periòdics de les marques vials per a verificar, in situ, si compleixen els requisits especificats.

Els controls es realitzaran de forma puntual, de manera contínua, o amb els dos mètodes:

- Mètode d'assaig puntual: - Es realitzarà amb equips portàtils. - Es verificaran les característiques especificades a la taula 700.12 del PG 3 vigent, incloent, com a mínim, el coeficient de luminància retrorreflexada en sec.
- Mètode d'assaig continu: - Es realitzarà amb equips dinàmics d'alt rendiment, segons UNE-EN 1436. - Es verificarà, com a mínim, el coeficient de luminància retrorreflexada en sec. - La DF podrà sol·licitar la mesura del coeficient de fricció o altres característiques addicionals.

CONTROL DE L'OBRA ACABADA. CRITERIS DE PRESA DE MOSTRES:

Els controls es realitzaran segons les instruccions de la DF, que durant el període de garantia podrà sol·licitar la realització de comprovacions de les característiques de les marques vials en qualsevol moment i tantes vegades com consideri oportú.

CONTROL DE L'OBRA ACABADA. INTERPRETACIÓ DE RESULTATS I ACTUACIONS EN CAS D'INCOMPLIMENT:

Es rebutjaran les marques vials que no compleixin, durant el període de garantia, els requisits de comportament especificats a les taules 700.11, 700.2b i 700.2c del PG3 vigent, per als colors blanc, negre i vermell respectivament.

El Contractista repintarà de nou, a càrrec seu, les marques vials que hagin estat rebutjades.

PB PROTECCIONS I SENYALITZACIÓ

PBB SENYALITZACIÓ VERTICAL

PBBB- SENYAL INFORMATIU, COL·LOCAT

0.- ELEMENTS QUE CONTEMPLA EL PLEC

PBBB-DVJN.

Plec de condicions

1.- DEFINICIÓ I CONDICIONS DE LES PARTIDES D'OBRA EXECUTADES

Elements per a senyalització vertical de vials fixats al seu suport.

S'han considerat els elements següents:

- Plaques amb senyals d'informació

S'han considerat els llocs de col·locació següents:

- Vials públics

- Vials d'ús privat

En actuacions de reparació, s'han considerat els graus de dificultat següents:

- Grau de dificultat associat a la mobilitat en l'actuació: - Sense dificultat de mobilitat: actuacions en què hi ha una interferència pròpia de l'entorn on es desenvolupen. - Amb dificultat

de mobilitat: actuacions en entorns amb dificultat de mobilitat i/o amb el material aplegat lluny de la zona de treball: - Actuacions amb dificultat d'accessibilitat, per la poca mobilitat

de la maquinària, per l'elevada presència de guals particulars i passos de vianants, per la impossibilitat d'ubicar una plataforma de treball lateral, per la impossibilitat d'ocupació de la calçada per fer l'aplec de materials que impliqui fer l'actuació per fases per tal de mantenir el pas de vianants i/o per estar en una zona amb tràfic rodat important - Actuacions en les què els materials estan aplegats lluny de la zona de treball per manca d'espai en la proximitat d'on s'executen les tasques.

- Grau de dificultat associat a l'àmbit de l'actuació: - En funció de l'amplària de la vorera, calçada o plataforma única

- Grau de dificultat associat a la presència d'elements externs a l'actuació: - Sense afectació per serveis o elements de mobiliari urbà: actuacions sense serveis (canalitzacions d'aigua, semàfors, enllumenat, etc.) ni elements urbans de grans dimensions (marquesines, mòduls

d'aparcament de bicicletes, etc.) que interfereixin (o que puguin interferir) en les tasques - Amb afectació per serveis o elements de mobiliari urbà: actuacions amb serveis (canalitzacions d'aigua, semàfors, enllumenat, etc.) o elements urbans de grans dimensions (marquesines, mòduls

d'aparcament de bicicletes, etc) que interfereixen en les tasques.

- Grau de dificultat associat a l'abast de l'actuació

L'execució de la unitat d'obra inclou les operacions següents:

- Replanteig

- Fixació del senyal al suport

- Comprovació de la visibilitat del senyal

- Correcció de la posició si fos necessària

CONDICIONS GENERALS:

L'element ha d'estar fixat al suport, a la posició indicada a la DT, amb les modificacions introduïdes al replanteig previ, aprovades per la DF.

Ha de resistir un esforç d'1 kN aplicats al seu centre de gravetat, sense que es produeixin variacions de la seva orientació.

S'ha de situar en un pla vertical, perpendicular a l'eix de la calçada.

Toleràncies d'execució:

- Verticalitat: $\pm 1^\circ$

VIALS PÚBLICS:

Ha de ser visible des d'una distància de 70 m o des de la zona de parada d'un automòbil, tot i que hi hagi un camió situat per davant a 25 m.

Aquesta visibilitat s'ha de mantenir de nit, amb les llums curtes.

Distància a la calçada: ≥ 50 cm

PLAQUES AMB SENYALS DE PERILL, PRECEPTIVES, DE REGULACIÓ I D'INFORMACIÓ I RÈTOLS:

La distància al pla del paviment ha de ser ≥ 1 m, mesurat per la part més baixa de l'indicador.

2.- CONDICIONS DEL PROCÉS D'EXECUCIÓ

No s'han de produir danys a la pintura, ni bonys a la planxa durant el procés de fixació.

No s'ha de foradar la planxa per fixar-la. S'han d'utilitzar els forats existents.

Els elements auxiliars de fixació han de complir les característiques indicades en les normes UNE 135312 i UNE 135314.

3.- UNITAT I CRITERI D'AMIDAMENT

PLAQUES AMB SENYALS DE PERILL, PRECEPTIVES, DE REGULACIÓ, D'INFORMACIÓ I COMPLEMENTÀRIES, I CAIXETINS DE RUTA:

Unitat de quantitat realment col·locada a l'obra segons les especificacions de la DT, i aprovada per la DF.

4.- NORMATIVA DE COMPLIMENT OBLIGATORI

VIALS PÚBLICS:

* Orden de 6 de febrero de 1976 por la que se aprueba el Pliego de Prescripciones Técnicas Generales para Obras de Carreteras y Puentes (PG-3).

* Orden FOM/2523/2014, de 12 de diciembre, por la que se actualizan determinados artículos del Pliego de Prescripciones Técnicas Generales para Obras de Carreteras y Puentes, relativos a materiales básicos, a firmes y pavimentos, y a señalización, balizamiento y sistemas de contención de vehículos (PG-3).

Orden FOM/534/2014, de 20 de marzo, por la que se aprueba la norma 8.1-IC señalización vertical de la Instrucción de Carreteras.

VIALS PRIVATS:

No hi ha normativa de compliment obligatori.

5.- CONDICIONS DE CONTROL D'EXECUCIÓ I DE L'OBRA ACABADA**OPERACIONS DE CONTROL:**

- Comprovació topogràfica de la situació i col·locació de tots els senyals.
- Inspecció visual de l'estat general dels senyals i la seva visibilitat.
- Per a cada senyal i cartell seleccionat: - Determinació de les característiques fotomètriques (coeficient de retrorreflexió) i colorimètriques (coordenades cromàtiques i factor de luminància) en la zona retrorreflectant cada 20 unitats. - Determinació de les característiques colorimètriques en la zona no retrorreflectant.

CRITERIS DE PRESA DE MOSTRES:

- Els controls es realitzaran segons les indicacions de la DF.
- El nombre de senyals i cartells seleccionats per a controlar, respondrà als criteris indicats en l'apartat de control de materials (S).

INTERPRETACIÓ DE RESULTATS I ACTUACIONS EN CAS D'INCOMPLIMENT:

- Els criteris d'acceptació i rebuig per a un lot de senyals o cartells del mateix tipus, es corresponen als indicats en l'apartat de control de materials (nivell 4,0).
- Correcció de les irregularitats observades a càrrec del contractista.

PB PROTECCIONS I SENYALITZACIÓ**PBB SENYALITZACIÓ VERTICAL****PBBF- SENYAL DE PERILL DE FORMA CIRCULAR, COL·LOCAT****0.- ELEMENTS QUE CONTEMPLA EL PLEC****PBBF-DUKS,PBBF-DUKZ,PBBF-DUKY.****Plec de condicions****1.- DEFINICIÓ I CONDICIONS DE LES PARTIDES D'OBRA EXECUTADES**

Elements per a senyalització vertical de vials fixats al seu suport.

S'han considerat els elements següents:

- Plaques amb senyals de perill, preceptives i de regulació

S'han considerat els llocs de col·locació següents:

- Vials públics
- Vials d'ús privat

En actuacions de reparació, s'han considerat els graus de dificultat següents:

- Grau de dificultat associat a la mobilitat en l'actuació: - Sense dificultat de mobilitat: actuacions en què hi ha una interferència pròpia de l'entorn on es desenvolupen. - Amb dificultat de mobilitat: actuacions en entorns amb dificultat de mobilitat i/o amb el material aplegat lluny de la zona de treball: - Actuacions amb dificultat d'accessibilitat, per la poca mobilitat de la maquinària, per l'elevada presència de guals particulars i passos de vianants, per la impossibilitat d'ubicar una plataforma de treball lateral, per la impossibilitat d'ocupació de la calçada per fer l'aplec de materials que impliqui fer l'actuació per fases per tal de mantenir el pas de vianants i/o per estar en una zona amb tràfic rodat important - Actuacions en les què els materials estan aplegats lluny de la zona de treball per manca d'espai en la proximitat d'on

s'executen les tasques.

- Grau de dificultat associat a l'àmbit de l'actuació: - En funció de l'amplària de la vorera, calçada o plataforma única
- Grau de dificultat associat a la presència d'elements externs a l'actuació: - Sense afectació per serveis o elements de mobiliari urbà: actuacions sense serveis (canalitzacions d'aigua, semàfors, enllumenat, etc.) ni elements urbans de grans dimensions (marquesines, mòduls d'aparcament de bicicletes, etc.) que interfereixin (o que puguin interferir) en les tasques - Amb afectació per serveis o elements de mobiliari urbà: actuacions amb serveis (canalitzacions d'aigua, semàfors, enllumenat, etc.) o elements urbans de grans dimensions (marquesines, mòduls d'aparcament de bicicletes, etc) que interfereixen en les tasques.
- Grau de dificultat associat a l'abast de l'actuació

L'execució de la unitat d'obra inclou les operacions següents:

- Replanteig
- Fixació del senyal al suport
- Comprovació de la visibilitat del senyal
- Correcció de la posició si fos necessària

CONDICIONS GENERALS:

L'element ha d'estar fixat al suport, a la posició indicada a la DT, amb les modificacions introduïdes al replanteig previ, aprovades per la DF.

Ha de resistir un esforç d'1 kN aplicats al seu centre de gravetat, sense que es produeixin variacions de la seva orientació.

S'ha de situar en un pla vertical, perpendicular a l'eix de la calçada.

Toleràncies d'execució:

- Verticalitat: $\pm 1^\circ$

VIALS PÚBLICS:

Ha de ser visible des d'una distància de 70 m o des de la zona de parada d'un automòbil, tot i que hi hagi un camió situat per davant a 25 m.

Aquesta visibilitat s'ha de mantenir de nit, amb les llums curtes.

Distància a la calçada: ≥ 50 cm

PLAQUES AMB SENYALS DE PERILL, PRECEPTIVES, DE REGULACIÓ I D'INFORMACIÓ I RÈTOLS:

La distància al pla del paviment ha de ser ≥ 1 m, mesurat per la part més baixa de l'indicador.

2.- CONDICIONS DEL PROCÉS D'EXECUCIÓ

No s'han de produir danys a la pintura, ni bonys a la planxa durant el procés de fixació.

No s'ha de foradar la planxa per fixar-la. S'han d'utilitzar els forats existents.

Els elements auxiliars de fixació han de complir les característiques indicades en les normes UNE 135312 i UNE 135314.

3.- UNITAT I CRITERI D'AMIDAMENT

PLAQUES AMB SENYALS DE PERILL, PRECEPTIVES, DE REGULACIÓ, D'INFORMACIÓ I COMPLEMENTÀRIES, I CAIXETINS DE RUTA:

Unitat de quantitat realment col·locada a l'obra segons les especificacions de la DT, i aprovada per la DF.

4.- NORMATIVA DE COMPLIMENT OBLIGATORI

VIALS PÚBLICS:

* Orden de 6 de febrero de 1976 por la que se aprueba el Pliego de Prescripciones Técnicas Generales para Obras de Carreteras y Puentes (PG-3).

* Orden FOM/2523/2014, de 12 de diciembre, por la que se actualizan determinados artículos del Pliego de Prescripciones Técnicas Generales para Obras de Carreteras y Puentes, relativos a materiales básicos, a firmes y pavimentos, y a señalización, balizamiento y sistemas de contención de vehículos (PG-3).

Orden FOM/534/2014, de 20 de marzo, por la que se aprueba la norma 8.1-IC señalización vertical de la Instrucción de Carreteras.

VIALS PRIVATS:

No hi ha normativa de compliment obligatori.

5.- CONDICIONS DE CONTROL D'EXECUCIÓ I DE L'OBRA ACABADA

OPERACIONS DE CONTROL:

- Comprovació topogràfica de la situació i col·locació de tots els senyals.

- Inspecció visual de l'estat general dels senyals i la seva visibilitat.
 - Per a cada senyal i cartell seleccionat:
 - Determinació de les característiques fotomètriques (coeficient de retrorreflexió) i colorimètriques (coordenades cromàtiques i factor de luminància) en la zona retrorreflectant cada 20 unitats.
 - Determinació de les característiques colorimètriques en la zona no retrorreflectant.
- CRITERIS DE PRESA DE MOSTRES:
- Els controls es realitzaran segons les indicacions de la DF.
 - El nombre de senyals i cartells seleccionats per a controlar, respondrà als criteris indicats en l'apartat de control de materials (S).
- INTERPRETACIÓ DE RESULTATS I ACTUACIONS EN CAS D'INCOMPLIMENT:
- Els criteris d'acceptació i rebuig per a un lot de senyals o cartells del mateix tipus, es corresponen als indicats en l'apartat de control de materials (nivell 4,0).
- Correcció de les irregularitats observades a càrrec del contractista.

PB PROTECCIONS I SENYALITZACIÓ

PBB SENYALITZACIÓ VERTICAL

PBBH- SENYAL DE PERILL DE FORMA TRIANGULAR, COL·LOCAT

0.- ELEMENTS QUE CONTEMPLA EL PLEC

PBBH-DVGK.

Plec de condicions

1.- DEFINICIÓ I CONDICIONS DE LES PARTIDES D'OBRA EXECUTADES

Elements per a senyalització vertical de vials fixats al seu suport.

S'han considerat els elements següents:

- Plaques amb senyals de perill, preceptives i de regulació

S'han considerat els llocs de col·locació següents:

- Vials públics
- Vials d'ús privat

En actuacions de reparació, s'han considerat els graus de dificultat següents:

- Grau de dificultat associat a la mobilitat en l'actuació:
 - Sense dificultat de mobilitat: actuacions en què hi ha una interferència pròpia de l'entorn on es desenvolupen.
 - Amb dificultat de mobilitat: actuacions en entorns amb dificultat de mobilitat i/o amb el material aplegat lluny de la zona de treball:
 - Actuacions amb dificultat d'accessibilitat, per la poca mobilitat de la maquinària, per l'elevada presència de guals particulars i passos de vianants, per la impossibilitat d'ubicar una plataforma de treball lateral, per la impossibilitat d'ocupació de la calçada per fer l'aplec de materials que impliqui fer l'actuació per fases per tal de mantenir el pas de vianants i/o per estar en una zona amb tràfic rodat important
 - Actuacions en les què els materials estan aplegats lluny de la zona de treball per manca d'espai en la proximitat d'on s'executen les tasques.
- Grau de dificultat associat a l'àmbit de l'actuació:
 - En funció de l'amplària de la vorera, calçada o plataforma única
- Grau de dificultat associat a la presència d'elements externs a l'actuació:
 - Sense afectació per serveis o elements de mobiliari urbà: actuacions sense serveis (canalitzacions d'aigua, semàfors, enllumenat, etc.) ni elements urbans de grans dimensions (marquesines, mòduls d'aparcament de bicicletes, etc.) que interfereixin (o que puguin interferir) en les tasques
 - Amb afectació per serveis o elements de mobiliari urbà: actuacions amb serveis (canalitzacions d'aigua, semàfors, enllumenat, etc.) o elements urbans de grans dimensions (marquesines, mòduls d'aparcament de bicicletes, etc.) que interfereixen en les tasques.
- Grau de dificultat associat a l'abast de l'actuació

L'execució de la unitat d'obra inclou les operacions següents:

- Replanteig
- Fixació del senyal al suport
- Comprovació de la visibilitat del senyal
- Correcció de la posició si fos necessària

CONDICIONS GENERALS:

L'element ha d'estar fixat al suport, a la posició indicada a la DT, amb les modificacions introduïdes

al replanteig previ, aprovades per la DF.

Ha de resistir un esforç d'1 kN aplicats al seu centre de gravetat, sense que es produeixin variacions de la seva orientació.

S'ha de situar en un pla vertical, perpendicular a l'eix de la calçada.

Toleràncies d'execució:

- Verticalitat: $\pm 1^\circ$

VIALS PÚBLICS:

Ha de ser visible des d'una distància de 70 m o des de la zona de parada d'un automòbil, tot i que hi hagi un camió situat per davant a 25 m.

Aquesta visibilitat s'ha de mantenir de nit, amb les llums curtes.

Distància a la calçada: ≥ 50 cm

PLAQUES AMB SENYALS DE PERILL, PRECEPTIVES, DE REGULACIÓ I D'INFORMACIÓ I RÈTOLS:

La distància al pla del paviment ha de ser ≥ 1 m, mesurat per la part més baixa de l'indicador.

2.- CONDICIONS DEL PROCÉS D'EXECUCIÓ

No s'han de produir danys a la pintura, ni bonys a la planxa durant el procés de fixació.

No s'ha de foradar la planxa per fixar-la. S'han d'utilitzar els forats existents.

Els elements auxiliars de fixació han de complir les característiques indicades en les normes UNE 135312 i UNE 135314.

3.- UNITAT I CRITERI D'AMIDAMENT

PLAQUES AMB SENYALS DE PERILL, PRECEPTIVES, DE REGULACIÓ, D'INFORMACIÓ I COMPLEMENTÀRIES, I CAIXETINS DE RUTA:

Unitat de quantitat realment col·locada a l'obra segons les especificacions de la DT, i aprovada per la DF.

4.- NORMATIVA DE COMPLIMENT OBLIGATORI

VIALS PÚBLICS:

* Orden de 6 de febrero de 1976 por la que se aprueba el Pliego de Prescripciones Técnicas Generales para Obras de Carreteras y Puentes (PG-3).

* Orden FOM/2523/2014, de 12 de diciembre, por la que se actualizan determinados artículos del Pliego de Prescripciones Técnicas Generales para Obras de Carreteras y Puentes, relativos a materiales básicos, a firmes y pavimentos, y a señalización, balizamiento y sistemas de contención de vehículos (PG-3).

Orden FOM/534/2014, de 20 de marzo, por la que se aprueba la norma 8.1-IC señalización vertical de la Instrucción de Carreteras.

VIALS PRIVATS:

No hi ha normativa de compliment obligatori.

5.- CONDICIONS DE CONTROL D'EXECUCIÓ I DE L'OBRA ACABADA

OPERACIONS DE CONTROL:

- Comprovació topogràfica de la situació i col·locació de tots els senyals.

- Inspecció visual de l'estat general dels senyals i la seva visibilitat.

- Per a cada senyal i cartell seleccionat: - Determinació de les característiques fotomètriques (coeficient de retrorreflexió) i colorimètriques (coordenades cromàtiques i factor de luminància) en la zona retrorreflectant cada 20 unitats. - Determinació de les característiques colorimètriques en la zona no retrorreflectant.

CRITERIS DE PRESA DE MOSTRES:

- Els controls es realitzaran segons les indicacions de la DF.

- El nombre de senyals i cartells seleccionats per a controlar, respondrà als criteris indicats en l'apartat de control de materials (S).

INTERPRETACIÓ DE RESULTATS I ACTUACIONS EN CAS D'INCOMPLIMENT:

- Els criteris d'acceptació i rebuig per a un lot de senyals o cartells del mateix tipus, es corresponen als indicats en l'apartat de control de materials (nivell 4,0).

Correcció de les irregularitats observades a càrrec del contractista.

PB PROTECCIONS I SENYALITZACIÓ**PBB SENYALITZACIÓ VERTICAL****PBBM- SUPORT PER A SENYALITZACIÓ VERTICAL, COL·LOCAT (D)****0.- ELEMENTS QUE CONTEMPLA EL PLEC****PBBM-H8B0.**

Plec de condicions

1.- DEFINICIÓ I CONDICIONS DE LES PARTIDES D'OBRA EXECUTADES

Suports per a senyalització vertical de tub d'acer galvanitzat col·locats en la seva posició definitiva.

S'han considerat els tipus de col·locació següents:

- Col·locat clavat a terra
- Col·locat formigonat a terra
- Col·locat soldat.

L'execució de la unitat d'obra inclou les operacions següents:

Col·locat clavat:

- Replanteig
- Clavat del suport

Col·locat formigonat:

- Replanteig
- Preparació del forat o encofrat del dau
- Col·locació del suport i apuntalament
- Formigonat del dau
- Retirada de l'apuntalament provisional

Col·locat soldat:

- Replanteig
- Soldat a la placa base

CONDICIONS GENERALS:

El suport ha de restar vertical, a la posició indicada a la DT, amb les correccions de replanteig aprovades per la DF.

Ha de sobresortir del terreny una alçada suficient per tal que el senyal o rètol que li correspongui estigui a una alçada mínima d'un metre respecte a la rasant del paviment, excepte en el cas de pòrtics en que l'alçada mínima ha de ser l'especificada com a gàlib a la DT o, en el seu defecte, la que indiqui la DF.

En el cas de perfils buits, l'extrem del tub que quedi exposat a la intempèrie, un cop instal·lat, ha de quedar tancat de manera que s'impedeixi l'entrada d'agents agressius en el interior. La tapa ha de ser d'acer i ha de quedar soldada en tot el seu perímetre, abans del galvanitzat.

La distància del suport a la part exterior de la calçada ha de ser tal que el senyal o rètol que li correspongui restin separats amb més de 50 cm de la part exterior de la calçada.

L'ancoratge del suport ha de ser suficient per resistir una empenta d'1 kN aplicats al centre de gravetat de la senyal o rètol que li correspongui i una pressió de vent de 2 kN/m².

Les perforacions del suport per a l'ancoratge del senyal o rètol corresponent han de restar a la posició correcta.

Tots els elements de fixació han de quedar protegits de la corrosió.

Els suports amb corredissa telescòpica, han de permetre substituir, afegir o treure els mòduls fàcilment, sense produir esforços al conjunt.

En els suports d'alumini, l'ancoratge al fonament de formigó ha de ser amb quatre espàrrecs de diàmetre no inferior a 20 mm. La fixació del suport al formigó ha de ser amb brides d'ancoratge galvanitzades i cargols d'alumini.

El sistema de fixació ha de permetre una substitució ràpida i fàcil del suport.

Toleràncies d'execució:

- Replanteig: ± 5 cm
- Alçària: + 5 cm, - 0 cm
- Verticalitat: ± 1°

COL·LOCAT CLAVAT:

Els suports han d'estar clavats en terrenys naturals, amb les característiques previstes a la DT.

COL·LOCAT FORMIGONAT:

La resistència característica del formigó es comprovarà d'acord amb l'article 86 de l'EHE-08

El formigó del dau de suport no ha de tenir buits, ni elements que disminueixin la seva secció.

No es poden donar cops ni produir vibracions als suports fins que el formigó assoleixi una resistència

de 3 N/mm².

Fondària d'ancoratge: > 40 cm

Resistència estimada a la compressió del formigó als 28 dies (Fest): $\geq 0,9 \times F_{ck}$ N/mm²

Grandària mínima del dau de formigó: 40 x 40 x 40 cm

Recobriments del suport: ≥ 10 cm

COL·LOCAT SOLDAT:

El cordó de soldadura ha de ser continu a la base del perfil.

Les soldadures no han de tenir defectes que constitueixin seqüència en una longitud superior a 10 mm.

La zona del suport afectada per la soldadura ha d'estar pintada amb pintura de zinc.

La garantia mínima dels elements constituents de les barreres de seguretat que no hagin estat objecte d'arrencada, trencament o deformació per l'acció del trànsit, fabricats i instal·lats amb caràcter permanent i conservats regularment segons instruccions del fabricant, serà de 3 anys comptats des de la data de fabricació, i de 2 anys i 6 mesos des de la data d'instal·lació.

2.- CONDICIONS DEL PROCÉS D'EXECUCIÓ

CONDICIONS GENERALS:

Abans de col·locar els suports s'ha de fer un replanteig del conjunt que ha d'aprovar la DF.

COL·LOCAT CLAVAT:

La màquina de clavar no ha de produir danys ni deformacions als suports.

Una vegada clavat al suport no es pot rectificar la seva posició si no és treient-lo i tornant-lo a clavar.

COL·LOCAT FORMIGONAT:

No es pot treballar amb pluja, ni amb temperatures inferiors a 5°C.

El formigó s'ha de posar a l'obra abans que comenci l'adormiment, i a una temperatura ≥ 5 °C.

No s'ha de col·locar el senyal o rètol fins passades 48 h de l'abocat del formigó.

COL·LOCAT SOLDAT:

La pletina on s'ha de soldar el suport ha d'estar ancorada prèviament.

Les soldadures s'han de fer protegides de la pluja i humitats, i a una temperatura superior a 5°C.

La soldadura ha de ser elèctrica manual, per arc descobert, amb elèctrodes fusibles de qualitat estructural bàsica.

La soldadura ha de ser de qualitat 3 com a mínim, i ha de ser un cordó continu de 4 mm de gruix.

Abans de soldar s'han de netejar les superfícies a unir de greixos, òxids i pintures, i s'ha de tenir cura que quedin ben seques.

Després d'executar un cordó de soldadura i abans de començar el següent s'ha de netejar l'escòria per mitjà de piqueta i raspall.

Les soldadures s'han de fer per soldadors certificats per un organisme acreditat i qualificats segons l'UNE-EN 287-1.

L'execució dels diferents tipus de soldadures s'ha de fer d'acord amb els requisits establerts a l'apartat 10.3.4 del DB-SE A i l'article 77 de l'EAE per a obres d'edificació o d'acord amb l'article 640.5.2 del PG3 i l'article 77 de l'EAE per a obres d'enginyeria civil.

3.- UNITAT I CRITERI D'AMIDAMENT

m de llargària realment col·locat d'acord amb les especificacions de la DT.

4.- NORMATIVA DE COMPLIMENT OBLIGATORI

* Orden de 6 de febrero de 1976 por la que se aprueba el Pliego de Prescripciones Técnicas Generales para Obras de Carreteras y Puentes (PG-3).

* Orden FOM/2523/2014, de 12 de diciembre, por la que se actualizan determinados artículos del Pliego de Prescripciones Técnicas Generales para Obras de Carreteras y Puentes, relativos a materiales básicos, a firmes y pavimentos, y a señalización, balizamiento y sistemas de contención de vehículos (PG-3).

Orden FOM/534/2014, de 20 de marzo, por la que se aprueba la norma 8.1-IC señalización vertical de la Instrucción de Carreteras.

5.- CONDICIONS DE CONTROL D'EXECUCIÓ I DE L'OBRA ACABADA

OPERACIONS DE CONTROL:

Els punts de control més destacables són els següents:

- Comprovació manual de la resistència d'arrencada en un 10 % dels suports. Es tracta de moure manualment el suport sense observar desplaçaments a la base de fonamentació.

- Comprovació del replanteig i toleràncies d'acabat en un 10% dels suports.

CRITERIS DE PRESA DE MOSTRES:

Els controls s'han de realitzar segons les instruccions de la DF.

INTERPRETACIÓ DE RESULTATS I ACTUACIONS EN CAS D'INCOMPLIMENT:

Correcció de les irregularitats observades a càrrec del contractista.

PD INSTAL·LACIONS D'EVACUACIÓ, CANALITZACIÓ I VENTILACIÓ ESTÀTICA

PD5 DRENATGES

PD50- BASTIMENT I REIXA PER A DRENATGE, COL·LOCATS

0.- ELEMENTS QUE CONTEMPLA EL PLEC

PD50-4814,PD50-4813.

Plec de condicions

1.- DEFINICIÓ I CONDICIONS DE LES PARTIDES D'OBRA EXECUTADES

Subministrament i col·locació d'elements auxiliars per a drenatges.

S'han considerat els elements següents:

- Bastiment i/o reixa, per a embornal, interceptor o pericó
- Filtre per a bonera sifònica

L'execució de la unitat d'obra inclou les operacions següents:

- Comprovació de la superfície de recolzament
- Col·locació del morter, si és el cas
- Col·locació de l'element

CONDICIONS GENERALS:

El bastiment o la reixa fixa col·locat ha de quedar ben assentat sobre les parets de l'element drenant, anivellades abans amb morter. Ha d'estar sòlidament fixat amb potes d'ancoratge. Aquestes no han de sobresortir de les parets de l'element drenant.

La part superior del bastiment i de la reixa han de quedar al mateix pla que el paviment perimetral, i han de mantenir el seu pendent.

La reixa, quan no hagi de quedar fixa, ha de quedar recolzada sobre el bastiment a tot el seu perímetre.

La reixa col·locada no ha de tenir moviments que puguin provocar el seu trencament per impacte o bé produir sorolls.

Les reixes practicables han d'obrir i tancar correctament.

Toleràncies d'execució:

- Guersament: ± 2 mm
- Nivell entre el bastiment o la reixa i el paviment: - 10 mm, + 0 mm

2.- CONDICIONS DEL PROCÉS D'EXECUCIÓ

El procés de col·locació no ha de produir desperfectes, ni ha de modificar les condicions exigides per al material.

3.- UNITAT I CRITERI D'AMIDAMENT

FILTRE, REIXA I BASTIMENT I REIXA PRACTICABLE:

Unitat mesurada segons les especificacions de la DT.

4.- NORMATIVA DE COMPLIMENT OBLIGATORI

No hi ha normativa de compliment obligatori.

5.- CONDICIONS DE CONTROL D'EXECUCIÓ I DE L'OBRA ACABADA

CONTROL D'EXECUCIÓ. OPERACIONS DE CONTROL:

Les tasques de control a realitzar són les següents:

- Seguiment del procés de col·locació.

CONTROL DE L'OBRA ACABADA. OPERACIONS DE CONTROL:

Les tasques de control a realitzar són les següents:

- Inspecció de les condicions d'assentament del bastiment
- Comprovació de les toleràncies d'ajust i de nivell respecte al paviment

CRITERIS DE PRESA DE MOSTRES:

El control es realitzarà sobre totes les unitats existents a l'obra.

INTERPRETACIÓ DE RESULTATS I ACTUACIONS EN CAS D'INCOMPLIMENT:

Correcció per part del contractista de les irregularitats observades.

PD INSTAL·LACIONS D'EVACUACIÓ, CANALITZACIÓ I VENTILACIÓ ESTÀTICA**PD5 DRENATGES****PD55- CAIXA PER A EMBORNAL, COL·LOCADA****0.- ELEMENTS QUE CONTEMPLA EL PLEC****PD55-E3NR.**

Plec de condicions

1.- DEFINICIÓ I CONDICIONS DE LES PARTIDES D'OBRA EXECUTADES

Execució de caixa per a embornals o interceptors, sobre solera de formigó.

S'han considerat els materials següents:

- Caixa de formigó
 - Caixa de maó calat arrebossada i lliscada i eventualment esquerdejada per fora
- L'execució de la unitat d'obra inclou les operacions següents:

En caixa de formigó:

- Comprovació de la superfície d'assentament
- Col·locació del formigó de la solera
- Muntatge de l'encofrat
- Preparació de la trobada de la caixa amb el tub de desguàs
- Col·locació del formigó de la caixa
- Desmuntatge de l'encofrat
- Cura del formigó

En caixa de maó:

- Comprovació de la superfície d'assentament
- Col·locació del formigó de la solera
- Col·locació dels maons amb morter
- Preparació de la trobada de la caixa amb el tub de desguàs
- Arrebossat i lliscat de l'interior de la caixa
- Esquerdejat exterior de la caixa, en el seu cas

CONDICIONS GENERALS:

La solera ha de quedar plana, anivellada i a la fondària prevista a la DT.

La caixa ha de quedar aplomada i ben assentada sobre la solera.

El nivell del coronament ha de permetre la col·locació del bastiment i la reixa enrasats amb el paviment o zona adjacent sense sobresortir d'ella.

El forat per al pas del tub de desguàs ha de quedar preparat.

Els angles interiors han de ser arrodonits.

La caixa acabada ha d'estar neta de qualsevol tipus de residu.

Toleràncies d'execució:

- Desviació lateral: - Línia de l'eix: ± 24 mm - Dimensions interiors: ± 5 D, < 12 mm (D = la dimensió interior màxima expressada en m)
- Nivell soleres: ± 12 mm
- Gruix (e): - e ≤ 30 cm: $+ 0,05$ e (≤ 12 mm), $- 8$ mm - e > 30 cm: $+ 0,05$ e (≤ 16 mm), $- 0,025$ e (≤ -10 mm)

CAIXA DE FORMIGÓ:

El formigó col·locat no ha de tenir disgregacions o buits a la massa.
La secció de l'element no ha de quedar disminuïda en cap punt per la introducció d'elements de l'encofrat ni d'altres.
La resistència característica del formigó es comprovarà d'acord amb l'article 86 de l'EHE-08

CAIXA DE MAÓ:
Els maons han d'estar col·locats a trencajunts i les filades han de ser horitzontals.
Els junts han d'estar plens de morter.
La superfície interior ha de quedar revestida amb un arrebossat de gruix uniforme i ben adherit a la paret, i acabada amb un lliscat de pasta de pòrtland. El revestiment ha de ser llis, sense fissures, forats o altres defectes.
Gruix dels junts: $\leq 1,5$ cm
Gruix de l'arrebossat i del lliscat: 1,1 cm
Toleràncies d'execució:
- Horitzontalitat de les filades: ± 2 mm/m
- Gruix de l'arrebossat i del lliscat: ± 2 mm

ESQUERDEJAT EXTERIOR:
La superfície exterior ha de quedar coberta sense discontinuïtats amb un esquerdejat ben adherit a la paret.
Gruix de l'arrebossat esquerdejat: $\leq 1,8$ cm

2.- CONDICIONS DEL PROCÉS D'EXECUCIÓ

CONDICIONS GENERALS:

S'ha de treballar a una temperatura ambient que oscil·li entre els 5°C i els 40°C, sense pluja.

CAIXA DE FORMIGÓ:

No pot transcórrer més d'1,5 hora des de la fabricació del formigó fins el formigonament, a menys que la DF ho cregui convenient per aplicar medis que retardin l'adormiment.

L'abocada s'ha de fer des d'una alçària petita i sense que es produeixin disgregacions.

CAIXA DE MAÓ:

Els maons que s'han de col·locar han de tenir la humitat necessària per tal que no absorbeixin l'aigua del morter.

L'obra s'ha d'aixecar per filades senceres.

L'arrebossat s'ha d'aplicar un cop sanejades i humitejades les superfícies que l'han de rebre.

3.- UNITAT I CRITERI D'AMIDAMENT

EMBORNALS:

Unitat mesurada segons les especificacions de la DT.

4.- NORMATIVA DE COMPLIMENT OBLIGATORI

* Orden de 6 de febrero de 1976 por la que se aprueba el Pliego de Prescripciones Técnicas Generales para Obras de Carreteras y Puentes (PG-3).

* Orden FOM/1382/2002 de 16 de mayo, por la que se actualizan determinados artículos del pliego de prescripciones técnicas generales para obras de carreteras y puentes relativos a la construcción de explanaciones, drenajes y cimentaciones (PG-3).

* Orden FOM/298/2016, de 15 de febrero, por la que se aprueba la norma 5.2-IC drenaje superficial de la Instrucción de Carreteras.

Real Decreto 1247/2008, de 18 de julio, por el que se aprueba la Instrucción de Hormigón Estructural (EHE-08).

PD INSTAL·LACIONS D'EVACUACIÓ, CANALITZACIÓ I VENTILACIÓ ESTÀTICA

PDG CANALITZACIONS DE SERVEIS

PDG5- MATERIALS AUXILIARS PER A CANALITZACIONS DE SERVEIS, COL·LOCATS (D)

0.- ELEMENTS QUE CONTEMPLA EL PLEC

PDG5-HA2I.

Plec de condicions

1.- DEFINICIÓ I CONDICIONS DE LES PARTIDES D'OBRA EXECUTADES

Subministrament i col·locació d'una banda contínua de plàstic de color, de 30 cm d'amplària, col·locada al llarg de la rasa a 20 cm per sobre de la canonada, com a malla senyalitzadora. L'execució de la unitat d'obra inclou les operacions següents:

- Comprovació i preparació de la superfície on s'ha d'estendre la banda
- Col·locació de la banda

CONDICIONS GENERALS:

Ha d'estar situada al nivell previst, i a la vertical de la canonada o instal·lació que senyalitza. Ha de cobrir completament tot el recorregut de la mateixa.

Ha de ser de color i ha de tenir inscripcions que corresponguin al tipus d'instal·lació, d'acord amb les instruccions i normativa de la companyia titular del servei.

Cavalcaments: ≥ 20 cm

Toleràncies d'execució:

- Nivell: ± 20 mm

2.- CONDICIONS DEL PROCÉS D'EXECUCIÓ

No s'ha de treballar amb pluja, neu o vent superior als 60 km/h.

S'ha de seguir l'ordre dels treballs previst per la DF.

Abans de començar els treballs de muntatge, s'ha de fer un replanteig que ha de ser aprovat per la DF.

No s'han d'acumular terres o materials a la vora de l'excavació.

No s'ha de treballar simultàniament en zones superposades.

S'ha d'estrebar sempre que consti al projecte i quan ho determini la DF. L'estrebada ha de complir les especificacions fixades al seu plec de condicions.

Hi ha d'haver punts fixos de referència exteriors a la zona de treball, als quals s'hi han de referir totes les lectures topogràfiques.

La banda s'ha de col·locar sobre un terreny compactat, i quan s'hagi comprovat el nivell.

L'aportació de terres per a correcció de nivells ha de ser la mínima possible, de les mateixes existents i de compacitat igual.

Cal cobrir amb terres la banda a mida que es va estenent.

S'ha de complir la normativa vigent en matèria mediambiental, de seguretat i salut i d'emmagatzematge i transport de productes de construcció.

3.- UNITAT I CRITERI D'AMIDAMENT

m de llargària executat segons les especificacions de la DT.

4.- NORMATIVA DE COMPLIMENT OBLIGATORI

No hi ha normativa de compliment obligatori.

PD INSTAL·LACIONS D'EVACUACIÓ, CANALITZACIÓ I VENTILACIÓ ESTÀTICA**PDK PERICONS PER A CANALITZACIONS DE SERVEIS****PDK1- BASTIMENT I TAPA PER A PERICONS DE CANALITZACIONS DE SERVEIS, COL·LOCATS****0.- ELEMENTS QUE CONTEMPLA EL PLEC**

PDK1-DX9Y.

Plec de condicions

1.- DEFINICIÓ I CONDICIONS DE LES PARTIDES D'OBRA EXECUTADES

Subministrament i col·locació de bastiment i tapa per a pericó.

L'execució de la unitat d'obra inclou les operacions següents:

- Comprovació de la superfície de recolzament
- Col·locació del morter d'anivellament
- Col·locació del conjunt de bastiment i tapa, agafat amb morter

CONDICIONS GENERALS:

El bastiment col·locat ha de quedar ben assentat sobre les parets de l'element que s'ha de tapar, anivellades prèviament amb morter.

Ha de quedar sòlidament travat per una anella perimetral de morter.

L'anella no ha de provocar el trencament del paviment perimetral i no ha de sortir lateralment de les parets del pou.

La tapa ha de quedar recolzada a sobre del bastiment a tot el seu perímetre. No ha de tenir moviments que puguin provocar el seu trencament per impacte o bé produir sorolls.

Un cop col·locada la tapa, el dispositiu de fixació ha de garantir que només podrà ser retirada per personal autoritzat i que no podrà tenir desplaçaments accidentals.

Les tapes practicables, han d'obrir i tancar correctament.

La part superior del bastiment i la tapa ha de quedar al mateix pla que el paviment perimetral i mantenir el seu pendent.

Toleràncies d'execució:

- Nivell entre la tapa i el paviment: ± 2 mm
- Ajust lateral entre bastiment i tapa: ± 4 mm
- Nivell entre tapa i paviment: ± 5 mm

2.- CONDICIONS DEL PROCÉS D'EXECUCIÓ

El procés de col·locació no ha de produir desperfectes, ni ha de modificar les condicions exigides per al material.

3.- UNITAT I CRITERI D'AMIDAMENT

Unitat mesurada segons les especificacions de la DT.

4.- NORMATIVA DE COMPLIMENT OBLIGATORI

* Orden de 6 de febrero de 1976 por la que se aprueba el Pliego de Prescripciones Técnicas Generales para Obras de Carreteras y Puentes (PG-3).

* Orden FOM/1382/2002 de 16 de mayo, por la que se actualizan determinados artículos del pliego de prescripciones técnicas generales para obras de carreteras y puentes relativos a la construcción de explanaciones, drenajes y cimentaciones (PG-3).

5.- CONDICIONS DE CONTROL D'EXECUCIÓ I DE L'OBRA ACABADA

CONTROL D'EXECUCIÓ. OPERACIONS DE CONTROL EN BASTIMENTS I TAPES DE FOSA:

Les tasques de control a realitzar són les següents:

- Seguiment del procés de col·locació.

CONTROL DE L'OBRA ACABADA. OPERACIONS DE CONTROL EN BASTIMENTS I TAPES DE FOSA:

Les tasques de control a realitzar són les següents:

- Inspecció de les condicions d'assentament del bastiment
- Comprovació de les toleràncies d'ajust i de nivell respecte al paviment

CRITERIS DE PRESA DE MOSTRES:

El control es realitzarà sobre totes les unitats existents a l'obra.

INTERPRETACIÓ DE RESULTATS I ACTUACIONS EN CAS D'INCOMPLIMENT:

Correcció per part del contractista de les irregularitats observades.

PK PERICONS PER A CANALITZACIONS DE SERVEIS**PK4- PERICÓ FORMIGÓ PREFABRICAT PER A INSTAL·LACIONS DE SERVEIS****0.- ELEMENTS QUE CONTEMPLA EL PLEC****PK4-AJS7.**

Plec de condicions

1.- DEFINICIÓ I CONDICIONS DE LES PARTIDES D'OBRA EXECUTADES

Pericó per a registre de canalitzacions de serveis

S'han considerat els tipus següents:

- Pericó de formigó prefabricat amb tapa (si és el cas), sobre solera de formigó o llit de grava, i reblert lateral amb terres.

L'execució de la unitat d'obra inclou les operacions següents:

Pericó de formigó prefabricat:

- Comprovació de la superfície d'assentament
- Col·locació del formigó o de la grava de la solera
- Formació de forats per a connexionat tubs
- Preparació per a la col·locació del marc de la tapa
- Acoblament dels tubs
- Reblert lateral amb terres
- Col·locació de la tapa en el seu cas

CONDICIONS GENERALS:

La solera ha de quedar plana, anivellada i a la fondària prevista a la DT.

Toleràncies d'execució:

- Nivell de la solera: ± 20 mm

PERICONS PREFABRICATS:

El pericó ha de quedar ben subjectat a la solera.

El nivell del coronament ha de permetre la col·locació del bastiment i la reixa enrasats amb el paviment o zona adjacent sense sobresortir d'ella.

El forat per al pas del tub de desguàs ha de quedar preparat.

La tapa (si és el cas) serà dissenyada per tal que pugui suportar el pas del trànsit i es prendran les mesures necessàries per tal d'evitar el seu desplaçament o el seu robatori.

Gruix de la solera: ≥ 10 cm

Toleràncies d'execució:

- Planor: ± 5 mm/m
- Escairat: ± 5 mm respecte el rectangle teòric

2.- CONDICIONS DEL PROCÉS D'EXECUCIÓ

CONDICIONS GENERALS:

El procés de col·locació no ha de produir desperfectes, ni ha de modificar les condicions exigides per al material.

Es realitzarà una prova d'estanquitat en el cas que la DF ho consideri necessari.

PERICONS PREFABRICATS:

S'ha de treballar a una temperatura ambient que oscil·li entre els 5°C i els 40°C, sense pluja.

3.- UNITAT I CRITERI D'AMIDAMENT

Unitat mesurada segons les especificacions de la DT.

4.- NORMATIVA DE COMPLIMENT OBLIGATORI

Real Decreto 1247/2008, de 18 de julio, por el que se aprueba la Instrucción de Hormigón Estructural (EHE-08).

PQ EQUIPAMENTS, MOBILIARI I MOBILIARI URBÀ**PQ4 PILONES****PQ41- PILONA FORMIGÓ, COL·LOCADA (D)****0.- ELEMENTS QUE CONTEMPLA EL PLEC**

PQ41-HA79.

Plec de condicions

1.- DEFINICIÓ I CONDICIONS DE LES PARTIDES D'OBRA EXECUTADES

Fites o pilones de delimitació ancorades al terra amb morter de ciment.

S'han considerat els tipus següents:

- Fita metàl·lica formada per tub d'acer.
- Fita de fosa
- Pilona esfèrica de formigó
- Pilona troncocònica de formigó
- Pilona de formigó amb forma especial

L'execució de la unitat d'obra inclou les operacions següents:

- Replanteig
- Preparació del forat o encofrat del dau
- Col·locació de l'element o del seu suport en el seu cas i apuntament
- Amorterat o formigonat del dau
- Retirada de l'apuntament provisional

CONDICIONS GENERALS:

L'element ha de restar aplomat, a la posició indicada a la DT.

Ha de sobresortir de la cota de paviment acabat, l'alçada especificada a la DT o la que li sigui pròpia segons el seu disseny.

L'ancoratge de l'element ha de ser suficient per resistir una empenta d'1 kN aplicats al centre de gravetat del mateix.

Les perforacions de l'element han de restar a la posició correcta.

L'element restarà col·locat sense cap tipus de defecte de fabricació o dany produït durant el procés de l'obra (bonys, ratlladures, cops, etc.)

Toleràncies d'execució:

- Replanteig: ± 3 cm
- Alçària: $+ 2$ cm
- Verticalitat: $\pm 1^\circ$

2.- CONDICIONS DEL PROCÉS D'EXECUCIÓ

Abans de col·locar els suports s'ha de fer un replanteig del conjunt que ha d'aprovar la DF.

La màquina perforadora o taladradora, en el seu cas, no ha de produir danys ni deformacions a la base de suport o al paviment.

El forat on es col·loqui l'element ha d'estar humitejat i net de pols o altres objectes que es puguin haver caigut dintre.

Una vegada col·locat l'element, no es pot rectificar la seva posició si no és traient-lo i tornant a repetir el procés.

No es pot treballar amb pluja, ni amb temperatures inferiors a 5°C.

El formigó o el morter, s'ha de col·locar abans que comenci el seu adormiment.

L'element s'apuntalarà durant 24 h per evitar moviments i així quedi garantida la posició desitjada.

Els elements col·locats es senyalitzaran de manera que sigui visible la seva recent posada a l'obra.

3.- UNITAT I CRITERI D'AMIDAMENT

Unitat de quantitat realment col·locada a l'obra.

4.- NORMATIVA DE COMPLIMENT OBLIGATORI

No hi ha normativa de compliment obligatori.

5.- CONDICIONS DE CONTROL D'EXECUCIÓ I DE L'OBRA ACABADA

CONTROL D'EXECUCIÓ. OPERACIONS DE CONTROL:

Els punts de control més destacables són els següents:

- Inspecció visual del material abans de la seva col·locació, rebutjant les peces malmeses
- Replanteig de la ubicació.
- Comprovació del correcte anivellament, segons criteri de la DF.

CONTROL DE L'OBRA ACABADA. OPERACIONS DE CONTROL:

Els punts de control més destacables són els següents:

- Inspecció visual dels elements col·locats.

CRITERIS DE PRESA DE MOSTRES:

Els controls s'han de realitzar segons les instruccions de la DF.

INTERPRETACIÓ DE RESULTATS I ACTUACIONS EN CAS D'INCOMPLIMENT:

Correcció per part del contractista de les irregularitats observades.

PR JARDINERIA I MESURES CORRECTORES D'IMPACTE AMBIENTAL

PR3 CONDICIONAMENT QUÍMIC I BIOLÒGIC DEL SÒL I ACABATS SUPERFICIALS

PR31- APORTACIÓ DE GRAVA DE PEDRERA

0.- ELEMENTS QUE CONTEMPLA EL PLEC

PR31-8RXJ.

Plec de condicions

1.- DEFINICIÓ I CONDICIONS DE LES PARTIDES D'OBRA EXECUTADES

Aportació i estesa de materials per al condicionament del terreny.

S'han considerat els materials següents:

- Terra vegetal
- Escorça de pi
- Torba rossa
- Sorra
- Grava de pedrera
- Grava de riu
- Grava volcànica

L'execució de la unitat d'obra inclou les operacions següents:

- Aportació del material corrector
- Incorporació al terreny del material corrector

CONDICIONS GENERALS:

El material aportat ha de formar una barreja uniforme amb els altres components i amb el substrat existent, si és el cas.

El sauló, la grava o la sorra aportats, no han de tenir impureses ni matèria orgànica.

La terra, l'escorça de pi o la torba aportats, no han de tenir elements estranys ni llavors de males herbes.

Quan la superfície final acabada és poc drenant, ha de tenir els pendents necessaris per a evacuar l'aigua superficial.

Toleràncies d'execució:

- Anivellament: ± 3 cm

2.- CONDICIONS DEL PROCÉS D'EXECUCIÓ

L'aportació s'ha de fer en capes de gruix uniforme i paral·leles a l'esplanada, sense produir danys a les plantacions existents.

L'estesa s'ha de fer abans o a la vegada que les feines d'acondicionament del terreny.

Quan la superfície final és drenant, s'ha de comprovar que la base té els pendents suficients per a l'evacuació de l'aigua superficial.

3.- UNITAT I CRITERI D'AMIDAMENT

m3 de volum amidat segons les especificacions de la DT.

4.- NORMATIVA DE COMPLIMENT OBLIGATORI

No hi ha normativa de compliment obligatori.

PR JARDINERIA I MESURES CORRECTORES D'IMPACTE AMBIENTAL

PR3 CONDICIONAMENT QUÍMIC I BIOLÒGIC DEL SÒL I ACABATS SUPERFICIALS

PR36- APORTACIÓ DE TERRA VEGETAL

0.- ELEMENTS QUE CONTEMPLA EL PLEC

PR36-8RV2.

Plec de condicions

1.- DEFINICIÓ I CONDICIONS DE LES PARTIDES D'OBRA EXECUTADES

Aportació i estesa de materials per al condicionament del terreny.

S'han considerat els materials següents:

- Terra vegetal
- Escorça de pi
- Torba rossa
- Sorra
- Grava de pedrera
- Grava de riu
- Grava volcànica

L'execució de la unitat d'obra inclou les operacions següents:

- Aportació del material corrector
- Incorporació al terreny del material corrector

CONDICIONS GENERALS:

El material aportat ha de formar una barreja uniforme amb els altres components i amb el substrat existent, si és el cas.

El sauló, la grava o la sorra aportats, no han de tenir impureses ni matèria orgànica.

La terra, l'escorça de pi o la torba aportats, no han de tenir elements estranys ni llavors de males herbes.

Quan la superfície final acabada és poc drenant, ha de tenir els pendents necessaris per a evacuar l'aigua superficial.

Toleràncies d'execució:

- Anivellament: ± 3 cm

2.- CONDICIONS DEL PROCÉS D'EXECUCIÓ

L'aportació s'ha de fer en capes de gruix uniforme i paral·leles a l'esplanada, sense produir danys a les plantacions existents.

L'estesa s'ha de fer abans o a la vegada que les feines d'acondicionament del terreny.

Quan la superfície final és drenant, s'ha de comprovar que la base té els pendents suficients per a l'evacuació de l'aigua superficial.

3.- UNITAT I CRITERI D'AMIDAMENT

m3 de volum amidat segons les especificacions de la DT.

4.- NORMATIVA DE COMPLIMENT OBLIGATORI

No hi ha normativa de compliment obligatori.

5.- CONDICIONS DE CONTROL D'EXECUCIÓ I DE L'OBRA ACABADA

OPERACIONS DE CONTROL EN TERRA VEGETAL:

- Inspecció visual del procés, amb atenció especial a la uniformitat de la barreja i de la seva estesa.
- Comprovació del gruix d'estesa i condicions d'anivellament.

CRITERIS DE PRESA DE MOSTRES EN TERRA VEGETAL:

Es seguiran els criteris que en cada cas, indiqui la DF.

INTERPRETACIÓ DE RESULTATS I ACTUACIONS EN CAS D'INCOMPLIMENT EN TERRA VEGETAL:

Correcció de les irregularitats observades a càrrec del contractista.

PR JARDINERIA I MESURES CORRECTORES D'IMPACTE AMBIENTAL

PR4 SUBMINISTRAMENT D'ARBRES I DE PLANTES

PR41 SUBMINISTRAMENT D'ARBRES PLANIFOLIS (ACACIA A CATALPA)

PR411- SUBMINISTRAMENT ACER

Plec de condicions

1.- DEFINICIÓ I CONDICIONS DE LES PARTIDES D'OBRA EXECUTADES

Subministrament d'espècies vegetals dins de l'obra fins al punt de plantació.

S'han considerat els tipus següents:

- Arbres planifolis
- Coníferes i resinoses
- Palmeres i palmiformes
- Arbusts
- Plantes de petit port

S'han considerat les formes de subministrament següents:

- En contenidor
- Amb pa de terra
- Amb l'arrel nua
- En safates

L'execució de la unitat d'obra inclou les operacions següents:

- Emmagatzematge i plantació provisional, en el seu cas
- Totes les feines necessàries per a que l'espècie vegetal arribi al punt de plantació definitiu en bones condicions
- Transport de l'espècie vegetal dins de l'obra fins al punt de plantació definitiu

CONDICIONS GENERALS:

L'espècie vegetal ha de complir les especificacions fixades al seu plec de condicions referides al cultiu, estat fitosanitari, aspecte i presentació.

Les seves característiques no han de quedar alterades pel seu transport i la seva manipulació. Aquestes operacions s'han de fer seguint les indicacions de la norma NTJ 07Z, en funció de cada espècie i tipus de presentació.

S'ha d'evitar l'acció directa del vent i del sol sobre la part aèria.

2.- CONDICIONS DEL PROCÉS D'EXECUCIÓ

Les plantes han d'emmagatzemar-se al viver de l'obra segons el tipus, varietat i dimensions, de tal manera que possibiliti un control i verificació continuats de les existències.

Quan el subministrament és en contenidor, amb l'arrel nua o amb pa de terra i no es pot plantar immediatament, s'ha de disposar d'un lloc d'aclimatació controlat per la DF S'ha d'habilitar una rasa on s'ha d'introduir la part radical, cobrint-la amb palla, sauló o algun material porós que s'ha d'humitejar degudament. Alhora s'ha de disposar de proteccions per al vent fort i el sol directe. Quan el subministrament és en safates o en bulbs i no es pot plantar immediatament, s'ha de disposar d'un lloc d'aclimatació controlat per la DF.

En el transport s'ha d'evitar l'acció directa de l'aire i del sol sobre la part aèria si la planta manté fulles, i sobre la part radical si es tracta de plantes amb arrel nua o amb pa de terra i aquest no té protecció.

3.- UNITAT I CRITERI D'AMIDAMENT

Unitat mesurada segons les especificacions de la DT.

4.- NORMATIVA DE COMPLIMENT OBLIGATORI

NORMATIVA GENERAL:

* NTJ 07A:2007 Normes Tecnològiques de Jardineria i Paisatgisme. Subministrament del material vegetal. Qualitat general del material vegetal.

ARBRES DE FULLA CADUCA:

* NTJ 07D:1996 Normes Tecnològiques de Jardineria i Paisatgisme. Subministrament del material vegetal. Arbres de fulla caduca.

ARBRES DE FULLA PERSISTENT:

* NTJ 07E:1997 Normes Tecnològiques de Jardineria i Paisatgisme. Subministrament del material vegetal. Arbres de fulla perenne.

ARBUSTS:

* NTJ 07F:1998 Normes Tecnològiques de Jardineria i Paisatgisme. Subministrament del material vegetal. Arbusts.

ENFILADISSES:

* NTJ 07I:1995 Normes Tecnològiques de Jardineria i Paisatgisme. Subministrament del material vegetal. Enfiladisses.

CONÍFERES I RESINOSSES:

* NTJ 07C:1995 Normes Tecnològiques de Jardineria i Paisatgisme. Subministrament del material vegetal. Coníferes i resinoses.

PALMERES:

* NTJ 07P:1997 Normes Tecnològiques de Jardineria i Paisatgisme. Subministrament del material vegetal. Palmeres.

5.- CONDICIONS DE CONTROL D'EXECUCIÓ I DE L'OBRA ACABADA

CONTROL D'EXECUCIÓ. OPERACIONS DE CONTROL:

Els punts de control més destacables són els següents:

- Inspecció visual, de les espècies vegetals abans de la seva plantació.
- Comprovació de la ubicació i condicions del substrat.

CONTROL DE L'OBRA ACABADA. OPERACIONS DE CONTROL:

Els punts de control més destacables són els següents:

Inspecció visual de la unitat acabada.

CRITERIS DE PRESA DE MOSTRES:

Els controls s'han de realitzar segons les instruccions de la DF.

INTERPRETACIÓ DE RESULTATS I ACTUACIONS EN CAS D'INCOMPLIMENT:

Correcció per part del contractista de les irregularitats observades.

PR JARDINERIA I MESURES CORRECTORES D'IMPACTE AMBIENTAL

PR4 SUBMINISTRAMENT D'ARBRES I DE PLANTES

PR41 SUBMINISTRAMENT D'ARBRES PLANIFOLIS (ACACIA A CATALPA)

PR41B- SUBMINISTRAMENT CARPINUS

0.- ELEMENTS QUE CONTEMPLA EL PLEC

PR41B-8TYM.

Plec de condicions

1.- DEFINICIÓ I CONDICIONS DE LES PARTIDES D'OBRA EXECUTADES

Subministrament d'espècies vegetals dins de l'obra fins al punt de plantació.

S'han considerat els tipus següents:

- Arbres planifolis
- Coníferes i resinoses
- Palmeres i palmiformes
- Arbusts
- Plantes de petit port

S'han considerat les formes de subministrament següents:

- En contenidor
- Amb pa de terra
- Amb l'arrel nua
- En safates

L'execució de la unitat d'obra inclou les operacions següents:

- Emmagatzematge i plantació provisional, en el seu cas
- Totes les feines necessàries per a que l'espècie vegetal arribi al punt de plantació definitiu en bones condicions
- Transport de l'espècie vegetal dins de l'obra fins al punt de plantació definitiu

CONDICIONS GENERALS:

L'espècie vegetal ha de complir les especificacions fixades al seu plec de condicions referides al cultiu, estat fitosanitari, aspecte i presentació.

Les seves característiques no han de quedar alterades pel seu transport i la seva manipulació.

Aquestes operacions s'han de fer seguint les indicacions de la norma NTJ 07Z, en funció de cada espècie i tipus de presentació.

S'ha d'evitar l'acció directa del vent i del sol sobre la part aèria.

2.- CONDICIONS DEL PROCÉS D'EXECUCIÓ

Les plantes han d'emmagatzemar-se al viver de l'obra segons el tipus, varietat i dimensions, de tal manera que possibiliti un control i verificació continuats de les existències.

Quan el subministrament és en contenidor, amb l'arrel nua o amb pa de terra i no es pot plantar immediatament, s'ha de disposar d'un lloc d'aclimatació controlat per la DF. S'ha d'habilitar una rasa on s'ha d'introduir la part radical, cobrint-la amb palla, sauló o algun material porós que s'ha d'humitejar degudament. Alhora s'ha de disposar de proteccions per al vent fort i el sol directe. Quan el subministrament és en safates o en bulbs i no es pot plantar immediatament, s'ha de disposar d'un lloc d'aclimatació controlat per la DF.

En el transport s'ha d'evitar l'acció directa de l'aire i del sol sobre la part aèria si la planta manté fulles, i sobre la part radical si es tracta de plantes amb arrel nua o amb pa de terra i aquest no té protecció.

3.- UNITAT I CRITERI D'AMIDAMENT

Unitat mesurada segons les especificacions de la DT.

4.- NORMATIVA DE COMPLIMENT OBLIGATORI

NORMATIVA GENERAL:

* NTJ 07A:2007 Normes Tecnològiques de Jardineria i Paisatgisme. Subministrament del material vegetal. Qualitat general del material vegetal.

ARBRES DE FULLA CADUCA:

* NTJ 07D:1996 Normes Tecnològiques de Jardineria i Paisatgisme. Subministrament del material vegetal. Arbres de fulla caduca.

ARBRES DE FULLA PERSISTENT:

* NTJ 07E:1997 Normes Tecnològiques de Jardineria i Paisatgisme. Subministrament del material vegetal. Arbres de fulla perenne.

ARBUSTS:

* NTJ 07F:1998 Normes Tecnològiques de Jardineria i Paisatgisme. Subministrament del material vegetal. Arbusts.

ENFILADISSES:

* NTJ 07I:1995 Normes Tecnològiques de Jardineria i Paisatgisme. Subministrament del material vegetal. Enfiladisses.

CONÍFERES I RESINOSSES:

* NTJ 07C:1995 Normes Tecnològiques de Jardineria i Paisatgisme. Subministrament del material vegetal. Coníferes i resinoses.

PALMERES:

* NTJ 07P:1997 Normes Tecnològiques de Jardineria i Paisatgisme. Subministrament del material vegetal. Palmeres.

5.- CONDICIONS DE CONTROL D'EXECUCIÓ I DE L'OBRA ACABADA

CONTROL D'EXECUCIÓ. OPERACIONS DE CONTROL:

Els punts de control més destacables són els següents:

- Inspecció visual, de les espècies vegetals abans de la seva plantació.
- Comprovació de la ubicació i condicions del substrat.

CONTROL DE L'OBRA ACABADA. OPERACIONS DE CONTROL:

Els punts de control més destacables són els següents:

Inspecció visual de la unitat acabada.

CRITERIS DE PRESA DE MOSTRES:

Els controls s'han de realitzar segons les instruccions de la DF.

INTERPRETACIÓ DE RESULTATS I ACTUACIONS EN CAS D'INCOMPLIMENT:

Correcció per part del contractista de les irregularitats observades.

PR JARDINERIA I MESURES CORRECTORES D'IMPACTE AMBIENTAL

PR4 SUBMINISTRAMENT D'ARBRES I DE PLANTES

PR43 SUBMINISTRAMENT D'ARBRES PLANIFOLIS (FAGUS A LIRIODENDRUM)

PR43D- SUBMINISTRAMENT LAGERSTROEMIA

Plec de condicions

1.- DEFINICIÓ I CONDICIONS DE LES PARTIDES D'OBRA EXECUTADES

Subministrament d'espècies vegetals dins de l'obra fins al punt de plantació.

S'han considerat els tipus següents:

- Arbres planifolis
- Coníferes i resinoses
- Palmeres i palmiformes
- Arbusts
- Plantes de petit port

S'han considerat les formes de subministrament següents:

- En contenidor
- Amb pa de terra
- Amb l'arrel nua
- En safates

L'execució de la unitat d'obra inclou les operacions següents:

- Emmagatzematge i plantació provisional, en el seu cas
- Totes les feines necessàries per a que l'espècie vegetal arribi al punt de plantació definitiu en bones condicions
- Transport de l'espècie vegetal dins de l'obra fins al punt de plantació definitiu

CONDICIONS GENERALS:

L'espècie vegetal ha de complir les especificacions fixades al seu plec de condicions referides al cultiu, estat fitosanitari, aspecte i presentació.

Les seves característiques no han de quedar alterades pel seu transport i la seva manipulació. Aquestes operacions s'han de fer seguint les indicacions de la norma NTJ 07Z, en funció de cada espècie i tipus de presentació.

S'ha d'evitar l'acció directa del vent i del sol sobre la part aèria.

2.- CONDICIONS DEL PROCÉS D'EXECUCIÓ

Les plantes han d'emmagatzemar-se al viver de l'obra segons el tipus, varietat i dimensions, de tal manera que possibiliti un control i verificació continuats de les existències.

Quan el subministrament és en contenidor, amb l'arrel nua o amb pa de terra i no es pot plantar immediatament, s'ha de disposar d'un lloc d'aclimatació controlat per la DF. S'ha d'habilitar una rasa on s'ha d'introduir la part radical, cobrint-la amb palla, sauló o algun material porós que s'ha d'humitejar degudament. Alhora s'ha de disposar de proteccions per al vent fort i el sol directe. Quan el subministrament és en safates o en bulbs i no es pot plantar immediatament, s'ha de disposar d'un lloc d'aclimatació controlat per la DF.

En el transport s'ha d'evitar l'acció directa de l'aire i del sol sobre la part aèria si la planta manté fulles, i sobre la part radical si es tracta de plantes amb arrel nua o amb pa de terra i aquest no té protecció.

3.- UNITAT I CRITERI D'AMIDAMENT

Unitat mesurada segons les especificacions de la DT.

4.- NORMATIVA DE COMPLIMENT OBLIGATORI

NORMATIVA GENERAL:

* NTJ 07A:2007 Normes Tecnològiques de Jardineria i Paisatgisme. Subministrament del material vegetal. Qualitat general del material vegetal.

ARBRES DE FULLA CADUCA:

* NTJ 07D:1996 Normes Tecnològiques de Jardineria i Paisatgisme. Subministrament del material vegetal. Arbres de fulla caduca.

ARBRES DE FULLA PERSISTENT:

* NTJ 07E:1997 Normes Tecnològiques de Jardineria i Paisatgisme. Subministrament del material vegetal. Arbres de fulla perenne.

ARBUSTS:

* NTJ 07F:1998 Normes Tecnològiques de Jardineria i Paisatgisme. Subministrament del material vegetal. Arbusts.

ENFILADISSES:

* NTJ 07I:1995 Normes Tecnològiques de Jardineria i Paisatgisme. Subministrament del material vegetal. Enfiladisses.

CONÍFERES I RESINOSSES:

* NTJ 07C:1995 Normes Tecnològiques de Jardineria i Paisatgisme. Subministrament del material vegetal. Coníferes i resinoses.

PALMERES:

* NTJ 07P:1997 Normes Tecnològiques de Jardineria i Paisatgisme. Subministrament del material vegetal. Palmeres.

5.- CONDICIONS DE CONTROL D'EXECUCIÓ I DE L'OBRA ACABADA

CONTROL D'EXECUCIÓ. OPERACIONS DE CONTROL:

Els punts de control més destacables són els següents:

- Inspecció visual, de les espècies vegetals abans de la seva plantació.
- Comprovació de la ubicació i condicions del substrat.

CONTROL DE L'OBRA ACABADA. OPERACIONS DE CONTROL:

Els punts de control més destacables són els següents:

Inspecció visual de la unitat acabada.

CRITERIS DE PRESA DE MOSTRES:

Els controls s'han de realitzar segons les instruccions de la DF.

INTERPRETACIÓ DE RESULTATS I ACTUACIONS EN CAS D'INCOMPLIMENT:

Correcció per part del contractista de les irregularitats observades.

PR4 SUBMINISTRAMENT D'ARBRES I DE PLANTES

PR45 SUBMINISTRAMENT D'ARBRES PLANIFOLIS (QUERCUS A ZELKOVA)

PR450- SUBMINISTRAMENT QUERCUS

Plec de condicions

1.- DEFINICIÓ I CONDICIONS DE LES PARTIDES D'OBRA EXECUTADES

Subministrament d'espècies vegetals dins de l'obra fins al punt de plantació.

S'han considerat els tipus següents:

- Arbres planifolis
- Coníferes i resinoses
- Palmeres i palmiformes
- Arbusts
- Plantes de petit port

S'han considerat les formes de subministrament següents:

- En contenidor
- Amb pa de terra
- Amb l'arrel nua
- En safates

L'execució de la unitat d'obra inclou les operacions següents:

- Emmagatzematge i plantació provisional, en el seu cas
- Totes les feines necessàries per a que l'espècie vegetal arribi al punt de plantació definitiu en bones condicions
- Transport de l'espècie vegetal dins de l'obra fins al punt de plantació definitiu

CONDICIONS GENERALS:

L'espècie vegetal ha de complir les especificacions fixades al seu plec de condicions referides al cultiu, estat fitosanitari, aspecte i presentació.

Les seves característiques no han de quedar alterades pel seu transport i la seva manipulació. Aquestes operacions s'han de fer seguint les indicacions de la norma NTJ 07Z, en funció de cada espècie i tipus de presentació.

S'ha d'evitar l'acció directa del vent i del sol sobre la part aèria.

2.- CONDICIONS DEL PROCÉS D'EXECUCIÓ

Les plantes han d'emmagatzemar-se al viver de l'obra segons el tipus, varietat i dimensions, de tal manera que possibiliti un control i verificació continuats de les existències.

Quan el subministrament és en contenidor, amb l'arrel nua o amb pa de terra i no es pot plantar immediatament, s'ha de disposar d'un lloc d'acclimatació controlat per la DF S'ha d'habilitar una rasa on s'ha d'introduir la part radical, cobrint-la amb palla, sauló o algun material porós que s'ha d'humitejar degudament. Alhora s'ha de disposar de proteccions per al vent fort i el sol directe. Quan el subministrament és en safates o en bulbs i no es pot plantar immediatament, s'ha de disposar d'un lloc d'acclimatació controlat per la DF.

En el transport s'ha d'evitar l'acció directa de l'aire i del sol sobre la part aèria si la planta manté fulles, i sobre la part radical si es tracta de plantes amb arrel nua o amb pa de terra i aquest no té protecció.

3.- UNITAT I CRITERI D'AMIDAMENT

Unitat mesurada segons les especificacions de la DT.

4.- NORMATIVA DE COMPLIMENT OBLIGATORI

NORMATIVA GENERAL:

* NTJ 07A:2007 Normes Tecnològiques de Jardineria i Paisatgisme. Subministrament del material vegetal. Qualitat general del material vegetal.

ARBRES DE FULLA CADUCA:

* NTJ 07D:1996 Normes Tecnològiques de Jardineria i Paisatgisme. Subministrament del material vegetal. Arbres de fulla caduca.

ARBRES DE FULLA PERSISTENT:

* NTJ 07E:1997 Normes Tecnològiques de Jardineria i Paisatgisme. Subministrament del material vegetal. Arbres de fulla perenne.

ARBUSTS:

* NTJ 07F:1998 Normes Tecnològiques de Jardineria i Paisatgisme. Subministrament del material vegetal. Arbusts.

ENFILADISSES:

* NTJ 07I:1995 Normes Tecnològiques de Jardineria i Paisatgisme. Subministrament del material vegetal. Enfiladisses.

CONÍFERES I RESINOSSES:

* NTJ 07C:1995 Normes Tecnològiques de Jardineria i Paisatgisme. Subministrament del material vegetal. Coníferes i resinoses.

PALMERES:

* NTJ 07P:1997 Normes Tecnològiques de Jardineria i Paisatgisme. Subministrament del material vegetal. Palmeres.

5.- CONDICIONS DE CONTROL D'EXECUCIÓ I DE L'OBRA ACABADA

CONTROL D'EXECUCIÓ. OPERACIONS DE CONTROL:

Els punts de control més destacables són els següents:

- Inspecció visual, de les espècies vegetals abans de la seva plantació.
- Comprovació de la ubicació i condicions del substrat.

CONTROL DE L'OBRA ACABADA. OPERACIONS DE CONTROL:

Els punts de control més destacables són els següents:

Inspecció visual de la unitat acabada.

CRITERIS DE PRESA DE MOSTRES:

Els controls s'han de realitzar segons les instruccions de la DF.

INTERPRETACIÓ DE RESULTATS I ACTUACIONS EN CAS D'INCOMPLIMENT:

Correcció per part del contractista de les irregularitats observades.



PLEC DE CONDICIONS FACULTATIVES I ECONÒMIQUES

PLEC DE CONDICIONS GENERALS DE L'EDIFICACIÓ FACULTATIVES I ECONÒMIQUES

1. Capítol Preliminar: Disposicions Generals

Naturalesa i objecte del Plec General

Article 1.- El present Plec General de Condicions té caràcter supletori del Plec de Condicions particulars del Projecte.

Ambdós, com a part del projecte arquitectònic tenen com a finalitat regular l'execució de les obres fixant-ne els nivells tècnics i de qualitat exigibles i precisen les intervencions que corresponen, segons el contracte i d'acord amb la legislació aplicable, al Promotor o propietari de l'obra, al Contractista o constructor de l'obra, als seus tècnics i encarregats, a l'Arquitecte i a l'Aparellador o Arquitecte Tècnic, així com les relacions entre ells i les seves obligacions corresponents en ordre a l'acompliment del contracte d'obra.

Documentació del Contracte d'Obra

Article 2.- Integren el contracte els documents següents relacionats per ordre de relació pel que es refereix al valor de les seves especificacions en cas d'omissió o contradicció aparent:

1. Les condicions fixades en el mateix document de contracte d'empresa o arrendament d'obra si és que existeix.
2. El Plec de Condicions particulars.
3. El present Plec General de Condicions.
4. La resta de la documentació del Projecte (memòria, plànols, medicions i pressupost).

Les ordres i instruccions de la Direcció facultativa de les obres s'incorporen al Projecte com a interpretació, complement o precisió de les seves determinacions. En cada document, les especificacions literals prevalen sobre les gràfiques i en els plànols, la cota preval sobre la mida a escala.

2. Capítol I: Condicions Facultatives

Epígraf 1: Delimitació General de Funcions Tècniques

- L'Arquitecte Director

Article 3.- Correspon a l'Arquitecte Director:

- a) Comprovar l'adequació de la cimentació projectada a les característiques reals del sòl.
- b) Redactar els complements o rectificacions del projecte que calguin.
- c) Assistir a les obres, tantes vegades com ho requereixi la seva naturalesa i complexitat, per tal de resoldre les contingències que es produïssin i impartir les instruccions complementàries que calguin per aconseguir la solució arquitectònica correcta.
- d) Coordinar la intervenció en obra d'altres tècnics que, en el seu cas, concorrin a la direcció amb funció pròpia en aspectes parcials de la seva especialitat.
- e) Aprovar les certificacions parcials d'obra, la liquidació final i assessorar el promotor en l'acte de la recepció.
- f) Preparar la documentació final de l'obra i expedir i subscriure juntament amb l'Aparellador o Arquitecte Tècnic, el certificat de final d'obra.

- L'Aparellador o Arquitecte Tècnic

Article 4.- Correspon a l'Aparellador o Arquitecte Tècnic:

- a) Redactar el document d'estudi i anàlisi del Projecte d'acord amb el previst a l'article 1.4. de les Tarifes d'Honoraris aprovades per R.D. 314/1979, de 19 de gener.
- b) Planificar, a la vista del projecte arquitectònic, del contracte i de la normativa tècnica d'aplicació, el control de qualitat i econòmic de les obres.
- c) Efectuar el replanteig de l'obra i preparar l'acta corresponent subscribint-la juntament amb l'Arquitecte i amb el Constructor.
- d) Comprovar les instal·lacions provisionals, mitjans auxiliars i sistemes de seguretat i salut en el treball, controlant-ne la seva correcta execució.
- e) Ordenar i dirigir l'execució material d'acord amb el projecte, amb les normes tècniques i amb les regles de bona construcció.

- f) Elaborar un programa de control de qualitat i fer o disposar les proves i assaigs de materials, instal·lacions i altres unitats d'obra segons les freqüències de mostreig programades en el pla de control, així com efectuar les altres comprovacions que resultin necessàries per assegurar la qualitat constructiva d'acord amb el projecte i la normativa tècnica aplicable. Dels resultats n'informarà puntualment al Constructor, donant-li, en tot cas, les ordres oportunes; si la contingència no es resolgués s'adoptaran les mesures que calguin donant-ne compte a l'Arquitecte.
- g) Fer les medicions d'obra executada i donar conformitat, segons les relacions establertes, a les certificacions valorades i a la liquidació final de l'obra.
- h) Subscriure, juntament amb l'Arquitecte, el certificat final d'obra.

- El Constructor

Article 5.- Correspon al Constructor:

- a) Organitzar els treballs de construcció, redactant els plans d'obra que calguin i projectant o autoritzant les instal·lacions provisionals i mitjans auxiliars de l'obra.
- b) Elaborar el Pla de Seguretat i Salut en el treball en el qual s'analitzin, estudiïn, desenvolupin i complementin les previsions contemplades a l'estudi o estudi bàsic, en funció del seu propi sistema d'execució de l'obra..
- c) Subscriure amb l'Arquitecte i l'Aparellador o Arquitecte Tècnic, l'acte de replanteig de l'obra.
- d) Ostentar la direcció de tot el personal que intervingui en l'obra i coordinar les intervencions dels subcontractistes.
- e) Assegurar la idoneïtat de tots i cadascun dels materials i elements constructius que s'utilitzen, comprovant-ne els preparats en obra i rebutjant, per iniciativa pròpia o per prescripció de l'Aparellador o Arquitecte Tècnic, els subministraments o prefabricats que no comptin amb les garanties o documents de idoneïtat requerits per les normes d'aplicació.
- f) Custodiar el Llibre d'ordres i seguiment de l'obra, i donar el vist i plau a les anotacions que s'hi practiquin.
- g) Facilitar a l'Aparellador o Arquitecte Tècnic, amb temps suficient, els materials necessaris per l'acompliment de la seva comesa.
- h) Preparar les certificacions parcials d'obra i la proposta de liquidació final.
- i) Subscriure amb el Promotor les actes de recepció provisional i definitiva.
- j) Concertar les assegurances d'accidents de treball i de danys a tercers durant l'obra.

Epígraf 2: De les obligacions i drets generals del Constructor o Contractista

Verificació dels documents del projecte

Article 6.- Abans de començar les obres, el Constructor consignarà per escrit que la documentació aportada li resulta suficient per a la comprensió de la totalitat de l'obra contractada, o en cas contrari, sol·licitarà els aclariments pertinents.

-Pla de Seguretat i Salut

Article 7.- El Constructor, a la vista del Projecte d'Execució que contingui l'Estudi de Seguretat i Salut o bé l'Estudi bàsic, presentarà el Pla de Seguretat i Salut que s'haurà d'aprovar, abans de l'inici de l'obra, pel coordinador en matèria de seguretat i salut o per la direcció facultativa en cas de no ser necessària la designació de coordinador.

Serà obligatòria la designació, per part del promotor, d'un coordinador en matèria de seguretat i salut durant l'execució de l'obra sempre que a la mateixa intervingui més d'una empresa, o una empresa i treballadors autònoms o diversos treballadors autònoms.

Els contractistes i subcontractistes seràn responsables de l'execució correcta de les mides preventives fixades en el pla de seguretat i salut, relatiu a les obligacions que els hi corresponguin a ells directament o, en tot cas, als treballadors autònoms contractats per ells. Els contractistes i subcontractistes respondran solidàriament de les conseqüències que es derivin de l'incompliment de les mides previstes en el pla, en els termes de l'apartat 2 de l'article 42 de la Llei 31/1995 de Prevenció de Riscos Laborals.

- Oficina a l'obra

Article 8.- El Constructor habilitarà a l'obra una oficina en la qual hi haurà una taula o taulell adequat, on s'hi puguin estendre i consultar els plànols.

En l'esmentada oficina hi tindrà sempre el Contractista a disposició de la Direcció Facultativa:

- El projecte d'Execució complet, inclosos els complements que en el seu cas, redacti l'Arquitecte.
- La Llicència d'obres.
- El Llibre d'Ordres i Assistències.

- El Pla de Seguretat i Salut.

- La documentació de les assegurances esmentades en l'article 5.j)

Disposarà a més el Constructor una oficina per a la Direcció Facultativa, convenientment condicionada per treballar-hi amb normalitat a qualsevol hora de la jornada.

El Llibre d'Incidències, que haurà de restar sempre a l'obra, es trobarà en poder del coordinador en matèria de seguretat i salut o, en el cas de no ésser necessària la designació de coordinador, en poder de la Direcció Facultativa.

- Representació del Contractista

Article 9.- El Constructor està obligat a comunicar a la propietat la persona designada com a delegat seu a l'obra, que tindrà el caràcter de Cap de la mateixa, amb dedicació plena i amb facultats per representar-lo i adoptar en tot moment aquelles decisions que es refereixen a la Contracta.

Les seves funcions seran les del Constructor segons s'especifica a l'article 5.

Quan la importància de les obres ho requereixi i així es consigni en el Plec de "Condicions particulars d'índole facultativa" el Delegat del Contractista serà un facultatiu de grau superior o grau mig, segons els casos.

El Plec de Condicions particulars determinarà el personal facultatiu o especialista que el Constructor s'obligui a mantenir en l'obra com a mínim, i el temps de dedicació compromesa.

L'incompliment d'aquesta obligació o, en general, la manca de qualificació suficient per part del personal segons la naturalesa dels treballs, facultarà l'Arquitecte per ordenar la paralització de les obres, sense cap dret a reclamació, fins que sigui esmenada la deficiència.

- Presència del Constructor en l'obra

Article 10.- El Cap d'obra, per ell mateix o mitjançant els seus tècnics o encarregats, estarà present durant la jornada legal de treball i acompanyarà l'Arquitecte o l'Aparellador o Arquitecte Tècnic en les visites que facin a les obres, posant-se a la seva disposició per a la pràctica dels reconeixements que es considerin necessaris i subministrant-los les dades que calguin per a la comprovació de medicions i liquidacions.

- Treballs no estipulats expressament

Article 11.- Es obligació de la contracta executar tot el que sigui necessari per a la bona construcció i aspecte de les obres, encara que no es trobi expressament determinat als documents de Projecte, sempre que, sense separar-se del seu esperit i recta interpretació, ho disposi l'Arquitecte dins els límits de possibilitats que els pressupostos habilitin per a cada unitat d'obra i tipus d'execució.

En cas de defecte d'especificació en el Plec de Condicions particulars, s'entendrà que cal un reformat de projecte requerint consentiment exprés de la propietat tota variació que suposi increment de preus d'alguna unitat d'obra en més del 20 per 100 o del total del pressupost en més d'un 10 per 100.

- Interpretacions, aclariments i modificacions dels documents del projecte

Article 12.- Quan es tracti d'aclarir, interpretar o modificar preceptes dels Plecs de Condicions o indicacions dels plànols o croquis, les ordres i instruccions corresponents es comunicaran precisament per escrit al Constructor que estarà obligat a tornar els originals o les còpies subscribint amb la seva signatura el conforme que figurarà al peu de totes les ordres, avisos o instruccions que rebí, tant de l'Aparellador o Arquitecte Tècnic com de l'Arquitecte.

Qualsevol reclamació que en contra de les disposicions de la Direcció Facultativa vulgui fer el Constructor, haurà de dirigir-la, dins precisament del termini de tres dies, a aquell que l'hagués dictat, el qual donarà al Constructor el corresponent rebut si així ho sol·licités.

Article 13.- El Constructor podrà requerir de l'Arquitecte o de l'Aparellador o Arquitecte Tècnic, segons les seves respectives comeses, les instruccions o aclariments que calguin per a la correcta interpretació i execució del projecte.

- Reclamacions contra les ordres de la Direcció Facultativa

Article 14.- Les reclamacions que el Contractista vulgui fer contra les ordres o instruccions dimanades de la Direcció Facultativa, solament podrà presentar-les, a través de l'Arquitecte, davant la Propietat, si són d'ordre econòmic i d'acord amb les condicions estipulades en els Plecs de Condicions corresponents. Contra disposicions d'ordre tècnic de l'Arquitecte o de l'Aparellador o Arquitecte Tècnic, no s'admetrà cap reclamació, i el Contractista podrà salvar la seva responsabilitat, si ho estima oportú, mitjançant exposició raonada dirigida a l'Arquitecte, el qual podrà limitar la seva resposta a l'acusament de recepció que en tot cas serà obligatori per aquest tipus de reclamacions.

- Recusació pel Contractista del personal nomenat per l'Arquitecte

Article 15.- El Constructor no podrà recusar als Arquitectes, Aparelladors, o personal encarregat per aquests de la vigilància de l'obra, ni demanar que per part de la propietat es designin altres facultatius per als reconeixements i medicions.

Quan es cregui perjudicat per la seva tasca, procedirà d'acord amb allò estipulat a l'article precedent, però sense que per això no es puguin interrompre ni perturbar la marxa dels treballs.

- Faltes del personal

Article 16.- L'Arquitecte, en el cas de desobediència a les seves instruccions, manifesta incompetència o negligència greu que comprometi o pertorbi la marxa dels treballs, podrà requerir el Contractista perquè aparti de l'obra als dependents o operaris causants de la perturbació.

Article 17.- El Contractista podrà subcontractar capítols o unitats d'obra a altres contractistes i industrials, subjectant-se en el seu cas, a allò estipulat en el Plec de Condicions particulars i sense perjudici de les seves obligacions com a Contractista general de l'obra.

Epígraf 3: Prescripcions generals relatives als treballs, als materials i als mitjans auxiliars

Camins i accessos

Article 18.- El Constructor disposarà pel seu compte dels accessos a l'obra, la senyalització i el seu tancament o vallat.

L'Aparellador o Arquitecte Tècnic podrà exigir la seva modificació o millora.

- Replanteig

Article 19.- El Constructor iniciarà les obres replantejant-les en el terreny i assenyalant-ne les referències principals que mantindrà com a base d'ulteriors replanteigs parcials. Aquests treballs es consideraran a càrrec del Contractista i inclosos en la seva oferta.

El Constructor sotmetrà el replanteig a l'aprovació de l'Aparellador o Arquitecte Tècnic i una vegada aquest últim hagi donat la seva conformitat prepararà una acta acompanyada d'un plànol que haurà de ser aprovat per l'Arquitecte, i serà responsabilitat del Constructor l'omissió d'aquest tràmit.

- Començament de l'obra. Ritme d'execució dels treballs

Article 20.- El Constructor començarà les obres en el termini marcat en el Plec de Condicions Particulars, desenvolupant-les en la forma necessària perquè dins dels períodes parcials assenyalats en el Plec esmentat quedin executats els treballs corresponents i, en conseqüència, l'execució total es dugui a terme dins del termini exigint en el Contracte.

Obligatòriament i per escrit, el Contractista haurà de donar compte a l'Arquitecte i a l'Aparellador o Arquitecte Tècnic del començament dels treballs al menys amb tres dies d'anticipació.

- Ordre dels treballs

Article 21.- En general, la determinació de l'ordre dels treballs és facultat de la Contracta, excepte aquells casos en què, per circumstàncies d'ordre tècnic, la Direcció Facultativa estimi convenient variar.

- Facilitat per a altres Contractistes

Article 22.- D'acord amb el que requereixi la Direcció Facultativa, el Contractista General haurà de donar totes les facilitats raonables per a la realització dels treballs que siguin encomenats a tots els altres Contractistes que intervinguin en l'obra. Això sense perjudici de les compensacions econòmiques que tinguin lloc entre Contractistes per utilització de mitjans auxiliars o subministraments d'energia o altres conceptes.

En cas de litigi, ambdós Contractistes respectaran allò que resolgui la Direcció Facultativa.

- Ampliació del projecte per causes imprevistes o de força major

Article 23.- Quan sigui necessari per motiu imprevist o per qualsevol accident ampliar el Projecte, no s'interrompran els treballs i es continuaran segons les instruccions fetes per l'Arquitecte en tant es formula o tramita el Projecte Reformat.

El Constructor està obligat a realitzar amb el seu personal i els seus materials allò que la Direcció de les obres disposi per fer calçats, apuntalaments, enderrocs, recalçaments o qualsevol obra de caràcter urgent, anticipant de moment aquest servei, l'import del qual li serà consignat en un pressupost addicional o abonat directament, d'acord amb el que s'estipuli.

- Prórroga per causa de força major

Article 24.- Si per causa de força major i independent de la voluntat del Constructor, aquest no pogués començar les obres, o hagués de suspendre-les, o no li fos possible acabar-les en els terminis prefixats, se li atorgarà una pròrroga proporcionada per l'acompliment de la Contracta, previ informe favorable de l'Arquitecte. Per això, el Constructor exposarà, en un escrit dirigit a l'Arquitecte la causa que impedeix l'execució o la marxa dels treballs i el retard que degut a això s'originaria en els terminis acordats, raonant degudament la pròrroga que per l'esmentada causa sol·licita.

- Responsabilitat de la Direcció Facultativa en el retard de l'obra

Article 25.- El Contractista no podrà excusar-se de no haver complert els terminis d'obres estipulats, al·legant com a causa la carència de plànols o ordres de la Direcció Facultativa, a excepció del cas en què havent-ho sol·licitat per escrit no se li hagués proporcionat.

- Condicions generals d'execució dels treballs

Article 26.- Tots els treballs s'executaran amb estricta subjecció al Projecte, a les modificacions que prèviament hagin estat aprovades i a les ordres i instruccions que sota la responsabilitat de la Direcció Facultativa i per escrit, entreguin l'Arquitecte o l'Aparellador o Arquitecte Tècnic al Constructor, dins de les limitacions pressupostàries i de conformitat amb allò especificat a l'article 11.

Durant l'execució de l'obra es tindran en compte els principis d'acció preventiva de conformitat amb la Llei de Prevenció de Riscos Laborals.

- Obres ocultes

Article 27.- De tots els treballs i unitats d'obra que hagin de quedar ocults a l'acabament de l'edifici, se n'aixecaran els plànols que calguin per tal que quedin perfectament definits; aquests documents s'extendran per triplicat i se n'entregaran: un a l'Arquitecte; l'altre a l'Aparellador; i el tercer, al Contractista. Aquests documents aniran firmats per tots tres. Els plànols, que hauran d'anar suficientment acotats, es consideraran documents indispensables i irrecusables per a efectuar les medicions.

- Treballs defectuosos

Article 28.- El Constructor haurà d'emprar materials que compleixin les condicions exigides en les "Condicions generals i particulars d'índole tècnica" del Plec de Condicions i realitzarà tots i cadascun dels treballs contractats d'acord amb allò especificat també en l'esmentat document.

Per això, i fins que tingui lloc la recepció definitiva de l'edifici, és responsable de l'execució dels treballs que ha contractat i de les faltes i defectes que en els treballs hi poguessin existir per la seva mala execució o per la deficient qualitat dels materials emprats o aparells col·locats sense que li exoneri de responsabilitat el control que és competència de l'Aparellador o Arquitecte Tècnic, ni tampoc el fet que aquests treballs hagin estat valorats en les certificacions parcials d'obra, que sempre s'entendran exteses i abonades a bon compte.

Com a conseqüència de l'expressat anteriorment, quan l'Aparellador o Arquitecte Tècnic detecti vicis o defectes en els treballs executats, o que els materials emprats o els aparells col·locats no reuneixin les condicions preceptuades, ja sigui en el decurs de l'execució dels treballs, o un cop finalitzats, i abans de ser verificada la recepció definitiva de l'obra, podrà disposar que les parts defectuoses siguin enderrocades i reconstruïdes d'acord amb el que s'hagi contractat, i tot això a càrrec de la Contracta.

Si la Contracta no estimés justa la decisió i es negués a l'enderroc i reconstrucció ordenades, es plantejarà la qüestió davant l'Arquitecte de l'obra, que ho resoldrà.

- Vicis ocults

Article 29.- Si l'Aparellador o Arquitecte Tècnic tingués raons de pes per creure en l'existència de vicis ocults de construcció en les obres executades, ordenarà efectuar a qualsevol moment, i abans de la recepció definitiva, els assaigs, destructius o no, que cregui necessaris per reconèixer els treballs que suposi que són defectuosos, donant compte de la circumstància a l'Arquitecte. Les despeses que ocasionin seran a compte del Constructor, sempre i quan els vicis existeixin realment, en cas contrari seran a càrrec de la Propietat.

- Dels materials i dels aparells. La seva procedència

Article 30.- El Constructor té llibertat de proveir-se dels materials i aparells de totes classes en els punts que ell cregui convenient, excepte en els casos en què el Plec Particular de Condicions Tècniques preceptui una procedència determinada.

Obligatòriament, i abans de procedir a la seva utilització i aplec, el Constructor haurà de presentar a l'Aparellador o Arquitecte Tècnic una llista completa dels materials i aparells que hagi d'emprar en la qual s'hi especificuin totes les indicacions sobre marques, qualitats, procedència i idoneïtat de cadascun.

- Presentació de mostres

Article 31.- A petició de l'Arquitecte, el Constructor li presentarà les mostres dels materials amb l'anticipació prevista en el Calendari de l'Obra.

- Materials no utilitzables

Article 32.- El Constructor, a càrrec seu, transportarà i col·locarà, agrupant-los ordenadament i en el lloc adequat, els materials procedents de les excavacions, enderrocs, etc., que no siguin utilitzables en l'obra.

Es retiraran de l'obra o es portarà a l'abocador, quan així sigui establert en el Plec de Condicions particulars vigent en l'obra.

Si no s'hagués preceptuat res sobre el particular, es retiraran de l'obra quan així ho ordeni l'Aparellador o Arquitecte Tècnic, però acordant prèviament amb el Constructor la seva justa tassació, tenint en compte el valor d'aquests materials i les despeses del seu transport.

- Materials i aparells defectuosos

Article 33.- Quan els materials, elements d'instal.lacions o aparells no fossin de la qualitat prescrita en aquest Plec, o no tinguessin la preparació que s'hi exigeix o, en fi, quan la manca de prescripcions formals del Plec, es reconegué o es demostrés que no eren adequats per al seu objecte, l'Arquitecte, a instàncies de l'Aparellador o Arquitecte Tècnic, donarà ordre al Constructor de substituir-los per altres que satisfacin les condicions o compleixin l'objectiu al qual es destinen.

Si el Constructor al cap de quinze (15) dies de rebre ordres que retiri els materials que no estiguin en condicions no ho ha fet, podrà fer-ho la Propietat carregant-ne les despeses a la Contracta.

Si els materials, elements d'instal.lacions o aparells fossin defectuosos, però acceptables a criteri de l'Arquitecte, es rebran, però amb la rebaixa de preu que ell determini, a no ser que el Constructor prefereixi substituir-los per altres en condicions.

- Despeses ocasionades per proves i assaigs

Article 34.- Totes les despeses dels assaigs, anàlisis i proves realitzats pel laboratori i, en general, per persones que no intervinguin directament a l'obra seran per compte del propietari o del promotor (art. 3.1. del Decret 375/1988. Generalitat de Catalunya)

- Neteja de les obres

Article 35.- Es obligació del Constructor mantenir netes les obres i els seus voltants, tant de runa com de materials sobrants, fer desaparèixer les instal.lacions provisionals que no siguin necessàries, així com adoptar les mesures i executar tots els treballs que calguin perquè l'obra ofereixi bon aspecte.

- Obres sense prescripcions

Article 36.- En l'execució de treballs que entren en la construcció de les obres i pels quals no existeixin prescripcions consignades explícitament en aquest Plec ni en la documentació restant del Projecte, el Constructor s'atindrà, en primer lloc, a les instruccions que dicti la Direcció Facultativa de les obres i, en segon lloc, a les regles i pràctiques de la bona construcció.

Epígraf 4: de les recepcions d'edificis i obres annexes

- De les recepcions provisionals

Article 37.- Trenta dies abans de finalitzar les obres, l'Arquitecte comunicarà a la Propietat la proximitat del seu acabament amb la finalitat de convenir la data per a l'acte de recepció provisional.

Aquesta recepció es farà amb la intervenció de la Propietat, del Constructor, de l'Arquitecte i de l'Aparellador o Arquitecte Tècnic. Es convocarà també als tècnics restants que, en el seu cas, haguessin intervingut en la direcció amb funció pròpia en aspectes parcial o unitats especialitzades.

Practicat un detingut reconeixement de les obres, s'extindrà un acta amb tants exemplars com intervinents i signats per tots ells. Des d'aquesta data començarà a córrer el termini de garantia, si les obres es trobessin en estat de ser admeses.

Seguidament, els Tècnics de la Direcció Facultativa extendran el Certificat corresponent de final d'obra.

Quan les obres no es trobin en estat de ser rebudes, es farà constar en l'acta i es donarà al Constructor les oportunes instruccions per resoldre els defectes observats, fixant un termini per a subsanar-los, finalitzat el qual, s'efectuarà un nou reconeixement a fi de procedir a la recepció provisional de l'obra.

Si el Constructor no hagués complert, podrà declarar-se rescindit el contracte amb pèrdua de la fiança.

- Documentació final d'obra

Article 38.- L'Arquitecte Director facilitarà a la Propietat la documentació final de les obres, amb les especificacions i contingut disposats per la legislació vigent i, si es tracta d'habitatges, amb allò que s'estableix en els paràgrafs 2, 3, 4 i 5, de l'apartat 2 de l'article 4t. del Reial Decret 515/1989, de 21 d'abril.

- Medició definitiva dels treballs i liquidació provisional de l'obra

Article 39.- Rebudes provisionalment les obres, es procedirà immediatament per l'Aparellador o Arquitecte Tècnic a la seva medició definitiva, amb la assistència precisa del Constructor o del seu representant. S'extindrà l'oportuna certificació per triplicat que, aprovada per

l'Arquitecte amb la seva signatura, servirà per l'abonament per part de la Propietat del saldo resultant excepte la quantitat retinguda en concepte de fiança.

- Termini de garantia

Article 40.- El termini de garantia haurà d'estipular-se en el Plec de Condicions Particulars i en qualsevol cas mai no haurà de ser inferior a nou mesos.

- Conservació de les obres rebudes provisionalment

Article 41.- Les despeses de conservació durant el termini de garantia comprès entre les recepcions provisional i definitiva, seran a càrrec del Contractista.

Si l'edifici fos ocupat o emprat abans de la recepció definitiva, la vigilància, neteja i reparacions causades per l'ús seran a càrrec del propietari i les reparacions per vicis d'obra o per defectes en les instal·lacions, seran a càrrec de la Contracta.

- De la recepció definitiva

Article 42.- La recepció definitiva es verificarà després de transcorregut el termini de garantia en igual forma i amb les mateixes formalitats que la provisional, a partir de la data del qual cessarà l'obligació del Constructor de reparar al seu càrrec aquells desperfectes inherents a la conservació normal dels edificis i quedaran només subsistents totes les responsabilitats que poguessin afectar-li per vicis de construcció.

- Prórroga del termini de garantia

Article 43.- Si en procedir al reconeixement per a la recepció definitiva de l'obra, no es trobés en les condicions degudes, la recepció definitiva s'aplaçarà i l'Arquitecte-Director marcarà al Constructor els terminis i formes en què s'hauran de fer les obres necessàries i, si no s'efectuessin dins d'aquests terminis, podrà resoldre's el contracte amb pèrdua de la fiança.

- De les recepcions de treballs la contracta de les quals hagi estat rescindida

Article 44.- En el cas de resolució del contracte, el Contractista estarà obligat a retirar, en el termini que es fixi en el Plec de Condicions Particulars, la maquinària, mitjans auxiliars, instal·lacions, etc., a resoldre els subcontractes que tingués concertats i a deixar l'obra en condicions de ser recomençada per una altra empresa.

Les obres i treballs acabats per complet es rebran provisionalment amb els tràmits establerts en l'article 35.

Transcorregut el termini de garantia es rebran definitivament segons allò que es disposà en els articles 39 i 40 d'aquest Plec. Per a les obres i treballs no acabats però acceptables a criteri de l'Arquitecte Director, s'efectuarà una sola i definitiva recepció.

Capítol II: Condicions Econòmiques

Epígraf 1: Principi general

Article 45.- Tots els que intervenen en el procés de construcció tenen dret a percebre puntualment les quantitats acreditades per la seva correcta actuació d'acord amb les condicions contractualment establertes.

Article 46.- La propietat, el contractista i, en el seu cas, els tècnics poden exigir-se recíprocament les garanties adequades a l'acompliment puntual de les seves obligacions de pagament.

Epígraf 2: Fiances

Article 47.- El Contractista prestarà fiança d'acord amb alguns dels procediments següents, segons que s'estipuli:

- a) Dipòsit previ, en metàl·lic o valors, o aval bancari, per import entre el 3 per 100 i 10 per 100 del preu total de contracta (art.53).
- b) Mitjançant retenció a les certificacions parcials o pagaments a compte en la mateixa proporció.

- Fiança provisional

Article 48.- En el cas que l'obra s'adjudiqui per subhasta pública, el dipòsit provisional per a prendre-hi part s'especificarà en l'anunci de l'esmentada subhasta i la seva quantia serà d'ordinari, i exceptuant estipulació distinta en el Plec de Condicions particulars vigent en l'obra, d'un tres per cent (3 per 100) com a mínim, del total del pressupost de contracta.

El Contractista al qual s'hagi adjudicat l'execució d'una obra o servei per la mateixa, haurà de dipositar en el punt i termini fixats a l'anunci de la subhasta o el que es determini en el Plec de Condicions particulars del Projecte, la fiança definitiva que s'assenyali i, en el seu defecte, el seu import serà del deu per cent (10 per 100) de la quantitat per la qual es faci l'adjudicació de l'obra, fiança que pot constituir-se en qualsevol de les formes especificades en l'apartat anterior.

El termini assenyalat en el paràgraf anterior, i llevat condició expressa establerta en el Plec de Condicions Particulars, no excedirà de trenta dies naturals a partir de la data en què sigui comunicada l'adjudicació i en aquest termini haurà de presentar l'adjudicatari la carta de pagament o rebut que acrediti la constitució de la fiança a la qual es refereix el mateix paràgraf.

L'incompliment d'aquest requisit donarà lloc a què es declari nul·la l'adjudicació, i l'adjudicatari perdrà el dipòsit provisional que hagués fet per prendre part en la subhasta.

- Execució de treballs amb càrrec a la fiança

Article 49.- Si el Contractista es negués a fer pel seu compte els treballs necessaris per ultimar l'obra en les condicions contractades, l'Arquitecte-Director, en nom i representació del Propietari, els ordenarà executar a un tercer o, podrà realitzar-los directament per administració, abonant el seu import amb la fiança dipositada, sense perjudici de les accions a les quals tingui dret el propietari, en el cas que l'import de la fiança no fos suficient per cobrir l'import de les despeses efectuades en les unitats d'obra que no fossin de recepció.

- De la seva devolució en general

Article 50.- La fiança retinguda serà retornada al Contractista en un termini que no excedeixi trenta (30) dies un cop signada l'Acta de Recepció Definitiva de l'obra. La propietat podrà exigir que el Contractista li acrediti la liquidació i saldo dels seus deutes causats per l'execució de l'obra, tals com salaris, subministraments, subcontractes...

- Devolució de la fiança en el cas que es facin recepcions parcials

Article 51.- Si la propietat, amb la conformitat de l'Arquitecte Director, accedis a fer recepcions parcials, tindrà dret el Contractista a què li sigui retornada la part proporcional de la fiança.

Epígraf 3: Dels preus

- Composició dels preus unitaris

Article 52.- El càlcul dels preus de les distintes unitats d'obra és el resultat de sumar els costos directes, els indirectes, les despeses generals i el benefici industrial.

Es consideren costos directes:

- La mà d'obra, amb els seus plusos, càrregues i assegurances socials, que intervinguin directament en l'execució de la unitat d'obra.
- Els materials, als preus resultants a peu d'obra, que quedin integrats en la unitat de què es tracti o que siguin necessaris per a la seva execució.
- Els equips i sistemes tècnics de seguretat i higiene per a la prevenció i protecció d'accidents i enfermetats professionals.
- Les despeses de personal, combustible, energia, etc. que tinguin lloc per l'accionament o funcionament de la maquinària i instal·lació utilitzades en l'execució de la unitat d'obra.
- Les despeses d'amortització i conservació de la maquinària, instal·lacions, sistemes i equips anteriorment citats.

Es consideraran costos indirectes:

Les despeses d'instal·lació d'oficines a peu d'obra, comunicacions, edificació de magatzems, tallers, pavellons temporals per a obrers, laboratoris, assegurances, etc., els del personal tècnic i administratiu adscrits exclusivament a l'obra i els imprevistos. Totes aquestes despeses, es xifraran en un percentatge dels costos directes.

Es consideraran despeses generals:

Les despeses generals d'empresa, despeses financeres, càrregues fiscals i taxes de l'administració, legalment establertes. Es xifraran com un percentatge de la suma dels costos directes i indirectes (en els contractes d'obres de l'Administració pública aquest percentatge s'estableix entre un 13 per 100 i un 17 per 100.)

Benefici industrial

El benefici industrial del Contractista s'estableix en el 6 per 100 sobre la suma de les partides anteriors.

Preu d'Execució material

S'anomenarà Preu d'Execució material el resultat obtingut per la suma dels anteriors conceptes excepte el

Benefici Industrial.

Preu de Contracta

El preu de Contracta és la suma dels costos directes, els indirectes, les Despeses Generals i el Benefici Industrial.

L'IVA gira sobre aquesta suma, però no n'integra el preu.

- Preus de contracta. Import de contracta

Article 53.- En el cas que els treballs a fer en un edifici o obra aliena qualsevol es contractessin a risc i ventura, s'entén per Preu de Contracta el que importa el cost total de la unitat d'obra, es a dir, el preu d'execució material més el tant per cent (%) sobre aquest últim preu en concepte de Benefici Industrial de Contractista. El benefici s'estima normalment, en un 6 per 100, llevat que en les Condicions Particulars se n'estableixi un altre de diferent.

- Preus contradictoris

Article 54.- Es produiran preus contradictoris només quan la Propietat mitjançant l'Arquitecte decideixi introduir unitats o canvis de qualitat en alguna de les previstes, o quan calgui afrontar alguna circumstància imprevista.

El Contractista estarà obligat a efectuar els canvis.

Si no hi ha acord, el preu es resoldrà contradictòriament entre l'Arquitecte i el Contractista abans de començar l'execució dels treballs i en el termini que determini el Plec de Condicions Particulars. Si subsisteix la diferència s'acudirà, en primer lloc, al concepte més anàlog dins del quadre de preus del projecte, i en segon lloc al banc de preus d'utilització més freqüent en la localitat.

Els contradictoris que hi haguessin es referiran sempre als preus unitaris de la data del contracte.

- Reclamacions d'augment de preus per causes diverses

Article 55.- Si el Contractista abans de la signatura del contracte, no hagués fet la reclamació o observació oportuna, no podrà sota cap pretext d'error o omisió reclamar augment dels preus fixats en el quadre corresponent del pressupost que serveixi de base per a l'execució de les obres (amb referència a Facultatives).

- Formes tradicionals de medir o d'aplicar els preus

Article 56.- En cap cas podrà al·legar el Contractista els usos i costums del país respecte a l'aplicació dels preus o de la forma de medir les unitats d'obra executades, es respectarà allò previst en primer lloc, al Plec General de Condicions Tècniques, i en segon lloc, al Plec General de Condicions particulars.

- De la revisió dels preus contractats

Article 57.- Si es contracten obres pel seu compte i risc, no s'admetrà la revisió dels preus en tant que l'increment no arribi, en la suma de les unitats que falten per realitzar d'acord amb el Calendari, a un muntant superior al tres per 100 (3 per 100) de l'import total del pressupost de Contracte.

En cas de produir-se variacions en alça superiors a aquest percentatge, s'efectuarà la revisió corresponent d'acord amb la fórmula establerta en el Plec de Condicions Particulars, percibint el Contractista la diferència en més que resulti per la variació de l'IPC superior al 3 per 100.

No hi haurà revisió de preus de les unitats que puguin quedar fora dels terminis fixats en el Calendari de la oferta.

- Emmagatzament de materials

Article 58.- El Contractista està obligat a fer els emmagatzaments de materials o aparells d'obra que la Propietat ordeni per escrit.

Els materials emmagatzemats, una vegada abonats pel Propietari són, de l'exclusiva propietat d'aquest; de la seva cura i conservació en serà responsable el Contractista.

Epígraf 4: Obres per administració

- Administració

Article 59.- Se'n diuen "Obres per Administració" aquelles en què les gestions que calgui per a la seva realització les porti directament el propietari, sigui ell personalment, sigui un representant seu o bé mitjançant un constructor.

Les obres per administració es classifiquen en les dues modalitats següents:

- a) Obres per administració directa.
- b) Obres per administració delegada o indirecta.

- Obres per administració directa

Article 60.- Se'n diuen "Obres per Administració directa" aquelles en què el Propietari per si mateix o mitjançant un representant seu, que pot ser el mateix Arquitecte-Director, autoritzat expressament per aquest tema, porti directament les gestions que calguin per a l'execució de l'obra, adquirint-ne els materials, contractant-ne el seu transport a l'obra i, en definitiva, intervenint directament en totes les operacions precises perquè el personal i els obrers contractats per ell puguin realitzar-la; en aquestes obres el constructor, si hi fos, o l'encarregat de la

seva realització, és un simple dependent del propietari, ja sigui com empleat seu o com autònom contractat per ell, que és el que reuneix, per tant, la doble personalitat de Propietari i Contractista.

- Obres per administració delegada o indirecta

Article 61.- S'entén per "Obra per administració delegada o indirecta" la que convenen un Propietari i un Constructor perquè aquest últim, per comte d'aquell i com a delegat seu, realitzi les gestions i els treballs que calguin i es convinguin.

Són, per tant, característiques peculiars de les "Obres per Administració delegada o indirecte" les següents:

- a) Per part del Propietari, l'obligació d'abonar directament o per mitjà del Constructor totes les despeses inherents a la realització dels treballs convinguts, reservant-se el Propietari la facultat de poder ordenar, bé per si mateix o mitjançant l'Arquitecte-Director en la seva representació, l'ordre i la marxa dels treballs, l'elecció dels materials i aparells que en els treballs han d'emprar-se i, a la fi, tots els elements que cregui necessaris per regular la realització dels treballs convinguts.
- b) Per part del Constructor, l'obligació de portar la gestió pràctica dels treballs, aportant els seus coneixements constructius, els mitjans auxiliars que calguin i, en definitiva, tot allò que, en harmonia amb la seva tasca, es requereixi per a l'execució dels treballs, percebint per això del Propietari un tant per cent (%) prefixat sobre l'import total de les despeses efectuades i abonades pel Constructor.

- Liquidació d'obres per administració

Article 62.- Per a la liquidació dels treballs que s'executin per administració delegada o indirecta, regiran les normes que amb aquesta finalitat s'estableixin en les "Condicions particulars d'índole econòmica" vigents en l'obra; en cas que no n'hi haguessin, les despeses d'administració les presentarà el Constructor al Propietari, en relació valorada a la qual s'adjuntaran en l'ordre expressat més endavant els documents següents conformats tots ells per l'Aparellador o Arquitecte Tècnic:

- a) Les factures originals dels materials adquirits per als treballs i el document adequat que justifiqui el dipòsit o la utilització dels esmentats materials en l'obra.
- b) Les nòmines dels jornals abonats, ajustades a allò que és establert en la legislació vigent, especificant el nombre d'hores treballades en l'obra pels operaris de cada ofici i la seva categoria, acompanyant les esmentades nòmines amb una relació numèrica dels encarregats, capataços, caps d'equip, oficials i ajudants de cada ofici, peons especialitzats i solts, llisters, guardians, etc., que hagin treballat en l'obra durant el termini de temps al qual corresponguin les nòmines que es presentin.
- c) Les factures originals dels transports de materials posats en l'obra o de retirada d'enderrocs.
- d) Els rebuts de llicències, impostos i altres càrregues inherents a l'obra que hagin pagat o en la gestió de la qual hagi intervingut el Constructor, ja que el seu abonament és sempre a compte del Propietari.

A la suma de totes les despeses inherents a la pròpia obra en la gestió o pagament de la qual hagin intervingut el Constructor se li aplicarà, si no hi ha conveni especial, un quinze per cent (15 per 100), entenent-se que en aquest percentatge estan inclosos els mitjans auxiliars i els de seguretat preventius d'accidents, les despeses generals que originin al Constructor els treballs per administració que realitzi el Benefici Industrial del mateix.

- Abonament als constructor dels comptes d'administració delegada

Article 63.- Llevat pacte distint, els abonaments al Constructor dels comptes d'Administració delegada, els realitzarà el Propietari mensualment segons els comunicats de treball realitzats aprovats pel propietari o pel seu delegat representant.

Independentment, l'Aparellador o l'Arquitecte Tècnic redactarà, amb la mateixa periodicitat, la medicació de l'obra realitzada, valorant-la d'acord amb el pressupost aprovat. Aquestes valoracions no tindran efectes per als abonaments al Constructor sinó que s'hagués pactat el contrari contractualment.

- Normes per a l'adquisició dels materials i aparells

Article 64.- Això no obstant, les facultats que en aquests treballs per Administració delegada es reserva el Propietari per a l'adquisició dels materials i aparells, si al Constructor se li autoritza per gestionar-los i adquirir-los, haurà de presentar al Propietari, o en la seva representació a l'Arquitecte-Director, els preus i les mostres dels materials i aparells oferts, necessitant la seva prèvia aprovació abans d'adquirir-los.

- Responsabilitat del constructor en el baix rendiment dels obrers

Article 65.- Si l'Arquitecte-Director advertís en els comunicats mensuals d'obra executada que preceptivament ha de presentar-li el Constructor, que els rendiments de la mà d'obra, en totes o en alguna de les unitats d'obra executades fossin notablement inferiors als rendiments normals admesos generalment per a unitats d'obra iguals o similars, li ho notificarà per escrit al Constructor, amb la finalitat que aquest faci les gestions precises per augmentar la producció en la quantia assenyalada per l'Arquitecte-Director.

Si un cop feta aquesta notificació al Constructor, en els mesos successius, els rendiments no arribessin als normals, el Propietari queda facultat per reserir-se de la diferència, rebaixant-ne el seu import del quinze per cent (15 per 100) que pels conceptes abans expressats correspondria abonar-li al Constructor en les liquidacions quinzenals que preceptivament s'hagin d'efectuar-li. En cas de no arribar ambdues parts a un acord pel que fa als rendiments de la mà d'obra, se sotmetrà el cas a arbitratge.

- Responsabilitats del constructor

Article 66.- En els treballs d'"Obres per Administració delegada" el Constructor només serà responsable dels defectes constructius que poguessin tenir els treballs o unitats executades per ell i també els accidents o perjudicis que poguessin sobrevenir als obrers o a terceres persones per no haver pres les mesures necessàries i que en les disposicions legals vigents s'estableixen. En canvi, i exceptuant l'expressat a l'article 63 precedent, no serà responsable del mal resultat que poguessin donar els materials i aparells elegits segons les normes establertes en aquest article.

En virtut del que s'ha consignat anteriorment, el Constructor està obligat a reparar pel seu compte els treballs defectuosos i a respondre també dels accidents o perjudicis expressats en el paràgraf anterior.

Epígraf 5: De la valoració i abonament dels treballs

- Formes diferents d'abonament de les obres

Article 67.- Segons la modalitat elegida per a la contractació de les obres i exceptuant que en el Plec Particular de Condicions econòmiques s'hi preceptui una altra cosa, l'abonament dels treballs s'efectuarà així:

1r. Tipus fix o tant alçat total. S'abonarà la xifra prèviament fixada com a base de l'adjudicació, disminuïda en el seu cas a l'import de la baixa efectuada per l'adjudicatari.

2n. Tipus fix o tant alçat per unitat d'obra, el preu invariable del qual s'hagi fixat a la bestreta, podent-ne variar solament el nombre d'unitats executades.

Prèvia medicació i aplicant al total de les unitats diverses d'obra executades, del preu invariable estipulat a la bestreta per cadascuna d'elles, s'abonarà al Contractista l'import de les compreses en els treballs executats i ultimats d'acord amb els documents que constitueixen el Projecte, els quals serviran de base per a la medicació i valoració de les diverses unitats.

3r. Tant variable per unitat d'obra, segons les condicions en què es realitzi i els materials diversos emprats en la seva execució d'acord amb les ordres de l'Arquitecte-Director.

S'abonarà al Contractista en idèntiques condicions al cas anterior.

4t. Per llistes de jornals i rebuts de materials autoritzats en la forma que el present "Plec General de Condicions econòmiques" determina.

5è. Per hores de treball, executat en les condicions determinades en el contracte.

- Relacions valorades i certificacions

Article 68.- En cada una de les èpoques o dates que es fixin en el contracte o en els "Plecs de Condicions Particulars" que regeixin en l'obra, formarà el Contractista una relació valorada de les obres executades durant els terminis previstos, segons la medicació que haurà practicat l'Aparellador.

El treball executat pel Contractista en les condicions preestablertes, es valorarà aplicant al resultat de la medicació general, cúbica, superficial, lineal, ponderal o numeral corresponent per a cada unitat d'obra, els preus assenyalats en el pressupost per a cadascuna d'elles, tenint present a més allò establert en el present "Plec General de Condicions econòmiques" respecte a millores o substitucions de materials o a les obres accessòries i especials, etc.

Al Contractista, que podrà presenciar les medicions necessàries per estendre aquesta relació, l'Aparellador li facilitarà les dades corresponents de la relació valorada, acompanyant-les d'una nota d'enviament, a l'objecte que, dins del termini de deu (10) dies a partir de la data de recepció d'aquesta nota, el Contractista pugui en examinar-les i tornar-les firmades amb la seva conformitat o fer, en cas contrari, les observacions o reclamacions que consideri oportunes. Dins dels deu (10) dies següents a la seva recepció, l'Arquitecte-Director acceptarà o refusarà les reclamacions del Contractista si hi fossin, donant-li compte de la seva resolució i podent el Contractista, en el segon cas, acudir davant el Propietari contra la resolució de l'Arquitecte-Director en la forma prevista en els "Plecs Generals de Condicions Facultatives i Legals".

Prenent com a base la relació valorada indicada en el paràgraf anterior, l'Arquitecte-Director expedirà la certificació de les obres executades.

De l'import se'n deduirà el tant per cent que per a la constitució de la finança s'hagi preestablert.

El material emmagatzemat a peu d'obra per indicació expressa i per escrit del Propietari, podrà certificar-se fins el noranta per cent (90 per 100) del seu import, als preus que figuren en els documents del Projecte, sense afectar-los del tant per cent de Contracta.

Les certificacions es remetran al Propietari, dins del mes següent al període al qual es refereixen, i tindran el caràcter de document i entregues a bon compte, subjectes a les rectificacions i variacions que es deriven de la liquidació final, no suposant tampoc aquestes certificacions ni aprovació ni recepció de les obres que comprenen.

Les relacions valorades contindran solament l'obra executada en el termini al qual la valoració es refereix. En cas que l'Arquitecte-Director ho exigís, les certificacions s'extendran a l'origen.

- Millores d'obres lliurement executades

Article 69.- Quan el Contractista, inclòs amb autorització de l'Arquitecte-Director, utilitzés materials de preparació més acurada o de mides més grans que l'assenyalat en el Projecte o substituís una classe de fàbrica per una altra de preu més alt, o executés amb dimensions més grans qualsevol part de l'obra o, en general introduís en l'obra sense demanar-li, qualsevol altra modificació que sigui beneficiosa a criteri de l'Arquitecte-Director, no tindrà dret, no obstant, més que a l'abonament del que pogués correspondre en el cas que hagués construït l'obra amb estricta subjecció a la projectada i contractada o adjudicada.

- Abonament de treballs pressupostats amb partida alçada

Article 70.- Exceptuant el preceptuat en el "Plec de Condicions Particulars d'índole econòmica", vigent en l'obra, l'abonament dels treballs pressupostats en partida alçada, s'efectuarà d'acord amb el procediment que correspongui entre els que a continuació s'expressen:

- a) Si hi ha preus contractats per a unitats d'obra iguals, les pressupostades mitjançant partida alçada, s'abonaran prèvia medicació i aplicació del preu establert.
- b) Si hi ha preus contractats per a unitats d'obra similars, s'establiran preus contradictoris per a les unitats amb partida alçada, deduïts dels similars contractats.
- c) Si no hi ha preus contractats per a unitats d'obra iguals o similars, la partida alçada s'abonarà íntegrament al Contractista, exceptuant el cas que en el Pressupost de l'obra s'expressi que l'import d'aquesta partida s'ha de justificar, en aquest cas, l'Arquitecte-Director indicarà al Contractista i amb anterioritat a l'execució, el procediment que s'ha de seguir per portar aquest compte que, en realitat serà d'administració, valorant-ne els materials i jornals als preus que figuren en el Pressupost aprovat o, en el seu defecte, als que anteriorment a l'execució convinguin ambdues parts, incrementant-se l'import total amb el percentatge que es fixi en el Plec de Condicions Particulars en concepte de Despeses Generals i Benefici Industrial del Contractista.

- Abonament d'esgotaments i altres treballs especials no contractats

Article 71.- Quan calguessin efectuar esgotaments, injeccions o altres treballs de qualsevol índole especial o ordinària, que per no haver estat contractats no fossin per compte del Contractista, i si no fossin contractats amb tercera persona, el Contractista tindrà l'obligació de fer-los i de pagar les despeses de tota mena que ocasionin, i li seran abonats pel Propietari per separat de la Contracta.

A més de reintegrar mensualment aquestes despeses al Contractista, se li abonarà juntament amb ells el tant per cent de l'import total que, en el seu cas, s'especifiqui en el Plec de Condicions Particulars.

- Pagaments

Article 72.- El Propietari pagarà en els terminis prèviament establerts.

L'import d'aquests terminis correspondrà precisament al de les certificacions d'obra conformades per l'Arquitecte-Director, en virtut de les quals es verificaran els pagaments.

- Abonament de treballs executats durant el termini de garantia

Article 73.- Efectuada la recepció provisional i si durant el termini de garantia s'haguessin executat treballs, per al seu abonament es procedirà així:

- 1r. Si els treballs que es fan estiguessin especificats en el Projecte i, sense causa justificada, no s'haguessin realitzat pel Contractista al seu temps, i l'Arquitecte-Director exigís la seva realització durant el termini de garantia, seran valorats els preus que figuren en el pressupost i abonats d'acord amb el que es va establir en els "Plecs Particulars" o en el seu defecte en els Generals, en el cas que aquests preus fossin inferiors als vigents en l'època de la seva realització; en cas contrari, s'aplicaran aquests últims.
- 2n. Si s'han fet treballs puntuals per a la reparació de desperfectes ocasionats per l'ús de l'edifici, degut a que aquest ha estat utilitzat durant aquest temps pel Propietari, es valoraran i abonaran els preus del dia, prèviament acordats.
- 3r. Si s'han fet treballs per a la reparació de desperfectes ocasionats per deficiència de la construcció o de la qualitat dels materials, no s'abonarà per aquests treballs res al Contractista.

Epígraf 6: De les indemnitzacions mutues

Import de la indemnització per retard no justificat en el termini d'acabament de les obres

Article 74.- La indemnització per retard en l'acabament s'establirà en un tant per mil (0/000) de l'import total dels treballs contractats, per cada dia natural de retard, comptats a partir del dia d'acabament fixat en el calendari d'obra.

Les sumes resultants es descomptaran i retindran amb càrrec a la fiança.

- Demora dels pagaments

Article 75.- Si el propietari no pagués les obres executades, dins del mes següent a què correspon el termini convingut, el Contractista tindrà a més el dret de percebre l'abonament d'un quatre i mig per cent (4,5 per 100) anual, en concepte d'interessos de demora, durant l'espai de temps de retard i sobre l'import de l'esmentada certificació.

Si encara transcorreguessin dos mesos a partir de l'acabament d'aquest termini d'un mes sense realitzar-se aquest pagament, tindrà dret el Contractista a la resolució del contracte, procedint-se a la liquidació corresponent de les obres executades i dels materials emmagatzemats, sempre que aquests reuneixin les condicions preestablertes i que la seva quantitat no excedeixi de la necessària per a la finalització de l'obra contractada o adjudicada.

Malgrat l'expressat anteriorment, es refusarà tota sol·licitud de resolució del contracte fundat en la demora de pagaments, quan el Contractista no justifiqui que en la data de l'esmentada sol·licitud ha invertit en obra o en materials emmagatzemats admissibles la part de pressupost corresponent al termini d'execució que tingui assenyalat al contracte.

Epígraf 7: Varis

- Millores i augments d'obra. Casos contraris

Article 76.- No s'admetran millores d'obra, només en el cas que l'Arquitecte-Director hagi manat per escrit l'execució de treballs nous o que millorin la qualitat dels contractats, així com la dels materials i aparells previstos en el contracte.

Tampoc s'admetran augments d'obra en les unitats contractades, excepte en cas d'error en les medicions del Projecte, a no ser que l'Arquitecte-Director ordeni, també per escrit, l'ampliació de les contractades.

En tots aquests casos serà condició indispensable que ambdues parts contractants, abans de la seva execució o utilització, convinguin per escrit els imports totals de les unitats millorades, els preus dels nous materials o aparells ordenants utilitzar i els augments que totes aquestes millores o augments d'obra suposin sobre l'import de les unitats contractades.

Se seguirà el mateix criteri i procediment, quan l'Arquitecte-Director introdueixi innovacions que suposin una reducció apreciable en els imports de les unitats d'obra contractades.

- Unitats d'obra defectuoses pero acceptables

Article 77.- Quan per qualsevol causa calgués valorar obra defectuosa, però acceptable segons l'Arquitecte-Director de les obres, aquest determinarà el preu o partida d'abonament després de sentir al Contractista, el qual s'haurà de conformar amb l'esmentada resolució, excepte el cas en què, estant dins el termini d'execució, s'estimi més enderrocar l'obra i refer-la d'acord amb condicions, sense excedir l'esmentat termini.

- Assegurança de les obres

Article 78.- El Contractista estarà obligat a assegurar l'obra contractada durant tot el temps que duri la seva execució fins la recepció definitiva; la quantia de l'assegurança coincidirà en cada moment amb el valor que tinguin per Contracta els objectes assegurats. L'import abonat per la Societat Asseguradora, en el cas de sinistre, s'ingressarà en compte a nom del Propietari, perquè amb càrrec al compte s'aboni l'obra que es construeixi, i a mesura que aquesta es vagi fent. El reintegrament d'aquesta quantitat al Contractista es farà per certificacions, com la resta dels treballs de la construcció. En cap cas, llevat conformitat expressa del Contractista, fet en document públic, el Propietari podrà disposar d'aquest import per menesters distints del de reconstrucció de la part sinistrada; la infracció del què anteriorment s'ha exposat serà motiu suficient perquè el Contractista pugui resoldre el contracte, amb devolució de fiança, abonament complet de despeses, materials emmagatzemats, etc., i una indemnització equivalent a l'import dels danys causats al Contractista pel sinistre i que no se li haguessin abonat, però sols en proporció equivalent a allò que representi la indemnització abonada per la Companyia Asseguradora, respecte a l'import dels danys causats pel sinistre, que seran tassats amb aquesta finalitat per l'Arquitecte-Director.

En les obres de reforma o reparació, es fixarà prèviament la part d'edifici que hagi de ser assegurada i la seva quantia, i si res no es preveu, s'entendrà que l'assegurança ha de comprendre tota la part de l'edifici afectada per l'obra.

Els riscos assegurats i les condicions que figuren a la pòlissa o pòlisses d'Assegurances, els posarà el Contractista, abans de contractar-los, en coneixement del Propietari, a l'objecte de recaptar d'aquest la seva prèvia conformitat o objeccions.

- Conservació de l'obra

Article 79.- Si el Contractista, tot i sent la seva obligació, no atén la conservació de l'obra durant el termini de garantia, en el cas que l'edifici no hagi estat ocupat pel Propietari abans de la recepció definitiva, l'Arquitecte-Director, en representació del Propietari, podrà disposar tot el que calgui perquè s'atengui la vigilància, neteja i tot el que s'hagués de menester per la seva bona conservació, abonant-se tot per compte de la Contracta.

En abandonar el Contractista l'edifici, tant per bon acabament de les obres, com en el cas de resolució del contracte, està obligat a deixar-ho desocupat i net en el termini que l'Arquitecte-Director fixi.

Després de la recepció provisional de l'edifici i en el cas que la conservació de l'edifici sigui a càrrec del Contractista, no s'hi guardaran més eines, útils, materials, mobles, etc. que els indispensables per a la vigilància i neteja i pels treballs que fos necessari executar.

En tot cas, tant si l'edifici està ocupat com si no, el Contractista està obligat a revisar i reparar l'obra, durant el termini expressat, procedint en la forma prevista en el present "Plec de Condicions Econòmiques".

- Utilització pel contractista d'edificis o bens del propietari

Article 80.- Quan durant l'execució de les obres el Contractista ocupi, amb la necessària i prèvia autorització del Propietari, edificis o utilitzi materials o útils que pertanyin al Propietari, tindrà obligació de adobar-los i conservar-los per fer-ne entrega a l'acabament del contracte, en estat de perfecte conservació, reposant-ne els que s'haguessin inutilitzat, sense dret a indemnització per aquesta reposició ni per les millores fetes en els edificis, propietats o materials que hagi utilitzat.

En el cas que en acabar el contracte i fer entrega del material, propietats o edificacions, no hagués acomplert el Contractista amb allò previst en el paràgraf anterior, ho realitzarà el Propietari a costa d'aquell i amb càrrec a la fiança.

signat: L'Arquitecte Tècnic

El present Plec General, es subscriu en prova de conformitat per la Propietat i el Contractista en quadruplicat exemplar, un per cada una de les parts, el tercer per l'Arquitecte-Director i el quart per l'expedient del Projecte dipositat en el Col.legi d'Arquitectes el qual es convé que donarà fe del seu contingut en cas de dubtes o discrepàncies.

A Taradell, a Maig de 2024

LA PROPIETAT

LA CONTRACTA

IV. PRESSUPOST TOTAL DE CONTRACTE

LOT 1

MILLORA DELS ITINERARIS DE VIANANTS DEL NUCLI DE TARADELL	
PEM LOT 1	69.983,13€
6% BI	4.198,99€
13 % DG	9.097,81€
SUBTOTAL	83.279,92€
IVA 21%	17.488,78€
TOTAL	100.768,71€

LOT 2

MILLORA D'ACCESSIBILITAT A L'APARCAMENT DEL 1-O	
PEM LOT 2	116.700,31€
6% BI	7.002,02€
13 % DG	15.171,04€
SUBTOTAL	138.873,37€
IVA 21%	29.163,41€
TOTAL	168.036,78€

PRESSUPOST D'EXECUCIÓ PER CONTRACTE

Pag. 1

PRESSUPOST D'EXECUCIÓ MATERIAL.....	186.683,44
6 % BI SOBRE 186.683,44.....	11.201,01
13 % DGE SOBRE 186.683,44.....	24.268,85
	<hr/>
Subtotal	222.153,30
21 % IVA SOBRE 222.153,30.....	46.652,19
	<hr/>
TOTAL PRESSUPOST PER CONTRACTE	€ 268.805,49

Aquest pressupost d'execució per contracte puja a la quantitat de:

(DOS-CENTS SEIXANTA-VUIT MIL VUIT-CENTS CINC EUROS AMB QUARANTA-NOU CÈNTIMS)

V. AMIDAMENTS

- LOT 1

AMIDAMENTS

OBRA 01 PRESSUPOST 1475
 CAPÍTOL AA LOT 1 ACTUACIONS ITINERARIS DE VIANANTS
 TÍTOL 3 A1 ACTUACIÓ 1

NUM.	CODI	UA	DESCRIPCIÓ
------	------	----	------------

1 G219Q105 m Tall amb serra de disc de paviment de mesclres bituminoses o formigó, fins a una fondària de 20 cm

Num.	Text	Tipus	[C]	[D]	[E]	[F]	TOTAL	Fórmula
1	límit actuació vorera/vial		3,000	2,000			6,000	C#*D#*E#*F#
2			5,000				5,000	C#*D#*E#*F#

TOTAL AMIDAMENT **11,000**

2 P2143-4RQU m2 Enderroc de vorera de panot i base de formigó, de fins a 15 cm de gruix, amb compressor i càrrega manual i mecànica de runa sobre camió o contenidor. Inclou transport a abocador i taxes.

Num.	Text	Tipus	[C]	[D]	[E]	[F]	TOTAL	Fórmula
1	eliminació de gual i reposició vorera		4,000	3,000			12,000	C#*D#*E#*F#

TOTAL AMIDAMENT **12,000**

3 P2148-49LD m Demolició de vorada col·locada sobre formigó.Inclou demolició de la base de formigó. Amb mitjans manuals i mecànics,càrrega de runa sobre camió o contenidor

Num.	Text	Tipus	[C]	[D]	[E]	[F]	TOTAL	Fórmula
1			5,000				5,000	C#*D#*E#*F#

TOTAL AMIDAMENT **5,000**

4 P2214-I0X2 m3 Excavació per a caixa de paviment en terreny compacte (SPT 20-50), realitzada amb pala excavadora i càrrega directa sobre camió, en entorn urbà sense dificultat de mobilitat, en voreres <= 3 m d'amplària o calçada/plataforma única <= 7 m d'amplària, amb afectació per serveis o elements de mobiliari urbà, en actuacions de 0.2 a 2 m3

Num.	Text	Tipus	[C]	[D]	[E]	[F]	TOTAL	Fórmula
1			4,000	3,000	0,250		3,000	C#*D#*E#*F#

TOTAL AMIDAMENT **3,000**

5 F2225123 m3 Excavació de rasa de fins a 1 m d'amplària i fins a 2 m de fondària, en terreny compacte, amb retroexcavadora mitjana i càrrega mecànica del material excavat

Num.	Text	Tipus	[C]	[D]	[E]	[F]	TOTAL	Fórmula
1	nova vorada		5,000	0,300	0,300		0,450	C#*D#*E#*F#

TOTAL AMIDAMENT **0,450**

6 P938-DFU8 m3 Base de tot-u natural, amb estesa i piconatge del material al 98% del PM

Num.	Text	Tipus	[C]	[D]	[E]	[F]	TOTAL	Fórmula
1	ampliació vorera sud		4,000	3,000	0,150		1,800	C#*D#*E#*F#

TOTAL AMIDAMENT **1,800**

AMIDAMENTS

7 P930-I2CM m3

Base per a paviment de formigó d'ús no estructural de resistència a compressió 15 N/mm², consistència tova i grandària màxima del granulat 40 mm, HNE-15/B/40, abocat amb transport interior mecànic amb estesa i piconatge manual, acabat reglejat

Num.	Text	Tipus	[C]	[D]	[E]	[F]	TOTAL	Fórmula
1			4,000	3,000	0,100		1,200	C#*D#*E#*F#

TOTAL AMIDAMENT **1,200**

8 P965-OXM4 m

Vorada T2 recta, per a vorada, de 14x25 cm, col·locada sobre base de formigó no estructural de 10 a 20 cm d'alçària i rejuntada amb morter

Num.	Text	Tipus	[C]	[D]	[E]	[F]	TOTAL	Fórmula
1			5,000				5,000	C#*D#*E#*F#

TOTAL AMIDAMENT **5,000**

9 F9E13204 m2

Paviment de panot per a vorera gris de 20x20x4 cm, classe 1a, preu alt, col·locat a l'estesa amb morter de 200 kg/m³ de ciment pòrtland i beurada de ciment pòrtland

Num.	Text	Tipus	[C]	[D]	[E]	[F]	TOTAL	Fórmula
1	vorera		4,000	2,000			8,000	C#*D#*E#*F#

TOTAL AMIDAMENT **8,000**

10 P9E1-DN0W m2

Paviment de panot per a pas de vianants de color amb tacs de 20x20x4 cm, col·locat a l'estesa amb sorra-ciment de 200 kg/m³ de ciment pòrtland i beurada de color amb ciment blanc de ram de paleta

Num.	Text	Tipus	[C]	[D]	[E]	[F]	TOTAL	Fórmula
1			3,000				3,000	C#*D#*E#*F#

TOTAL AMIDAMENT **3,000**

11 P9E1-DN0Q m2

Paviment de panot podotàctil amb franjes per a indicació de pas de vianants de 20x20x4 cm, col·locat a l'estesa amb sorra-ciment de 200 kg/m³ de ciment pòrtland i beurada de color amb ciment blanc de ram de paleta

Num.	Text	Tipus	[C]	[D]	[E]	[F]	TOTAL	Fórmula
1	ratllat		0,800	2,200			1,760	C#*D#*E#*F#

TOTAL AMIDAMENT **1,760**

12 PBA3-DXQS m

Pintat sobre paviment de marca vial longitudinal discontinua per a ús permanent i retrorreflectant en sec, amb humitat i amb pluja, tipus P-RR, de 50 cm d'amplària i 1/1 de relació pintat/no pintat, amb pintura acrílica de color blanc i microesferes de vidre, aplicada mecànicament mitjançant polvorització

Num.	Text	Tipus	[C]	[D]	[E]	[F]	TOTAL	Fórmula
1	pas vianants		4,000	5,000			20,000	C#*D#*E#*F#

TOTAL AMIDAMENT **20,000**

13 MSJDUEHJ Pa

Treballs de recol·locació de marcs i tapes de subministres d'aigua, gas, llum, telecomunicacions que formen part de l'àmbit d'actuació.

AMIDAMENT DIRECTE **1,000**

AMIDAMENTS

OBRA 01 PRESSUPOST 1475
 CAPÍTOL AA LOT 1 ACTUACIONS ITINERARIS DE VIANANTS
 TÍTOL 3 A2 ACTUACIÓ 2

NUM.	CODI	UA	DESCRIPCIÓ
------	------	----	------------

1 G219Q105 m Tall amb serra de disc de paviment de mescles bituminoses o formigó, fins a una fondària de 20 cm

Num.	Text	Tipus	[C]	[D]	[E]	[F]	TOTAL	Fórmula
1			2,400	4,000			9,600	C#*D#*E#*F#
2			2,200	4,000			8,800	C#*D#*E#*F#
3			4,000	2,000			8,000	C#*D#*E#*F#

TOTAL AMIDAMENT **26,400**

2 P2148-49LD m Demolició de vorada col·locada sobre formigó.Inclou demolició de la base de formigó. Amb mitjans manuals i mecànics,càrrega de runa sobre camió o contenidor

Num.	Text	Tipus	[C]	[D]	[E]	[F]	TOTAL	Fórmula
1			3,200				3,200	C#*D#*E#*F#
2			3,000				3,000	C#*D#*E#*F#

TOTAL AMIDAMENT **6,200**

3 P2143-4RQU m2 Enderroc de vorera de panot i base de formigó, de fins a 15 cm de gruix, amb compressor i càrrega manual i mecànica de runa sobre camió o contenidor. Inclou transport a abocador i taxes.

Num.	Text	Tipus	[C]	[D]	[E]	[F]	TOTAL	Fórmula
1	eliminació de gual i reposició vorera		3,200	3,000			9,600	C#*D#*E#*F#
2			3,000	3,000			9,000	C#*D#*E#*F#

TOTAL AMIDAMENT **18,600**

4 P2214-I0X2 m3 Excavació per a caixa de paviment en terreny compacte (SPT 20-50), realitzada amb pala excavadora i càrrega directa sobre camió, en entorn urbà sense dificultat de mobilitat, en voreres <= 3 m d'amplària o calçada/plataforma única <= 7 m d'amplària, amb afectació per serveis o elements de mobiliari urbà, en actuacions de 0.2 a 2 m3

Num.	Text	Tipus	[C]	[D]	[E]	[F]	TOTAL	Fórmula
1	eliminació de gual i reposició vorera		3,200	3,000	0,250		2,400	C#*D#*E#*F#
2			3,000	3,000	0,250		2,250	C#*D#*E#*F#

TOTAL AMIDAMENT **4,650**

5 F2225123 m3 Excavació de rasa de fins a 1 m d'amplària i fins a 2 m de fondària, en terreny compacte, amb retroexcavadora mitjana i càrrega mecànica del material excavat

Num.	Text	Tipus	[C]	[D]	[E]	[F]	TOTAL	Fórmula
1	nova vorada		3,200	0,300	0,300		0,288	C#*D#*E#*F#
2			3,000	0,300	0,300		0,270	C#*D#*E#*F#

TOTAL AMIDAMENT **0,558**

AMIDAMENTS

6 P930-I2CM m3

Base per a paviment de formigó d'ús no estructural de resistència a compressió 15 N/mm2, consistència tova i grandària màxima del granulat 40 mm, HNE-15/B/40, abocat amb transport interior mecànic amb estesa i piconatge manual, acabat reglejat

Num.	Text	Tipus	[C]	[D]	[E]	[F]	TOTAL	Fórmula
1	eliminació de gual i reposició vorera		3,200	3,000	0,100		0,960	C#*D#*E#*F#
2			3,000	3,000	0,100		0,900	C#*D#*E#*F#

TOTAL AMIDAMENT **1,860**

7 P938-DFU8 m3

Base de tot-u natural, amb estesa i piconatge del material al 98% del PM

Num.	Text	Tipus	[C]	[D]	[E]	[F]	TOTAL	Fórmula
1	eliminació de gual i reposició vorera		3,200	3,000	0,150		1,440	C#*D#*E#*F#
2			3,000	3,000	0,150		1,350	C#*D#*E#*F#

TOTAL AMIDAMENT **2,790**

8 P965-OXM4 m

Vorada T2 recta, per a vorada, de 14x25 cm, col·locada sobre base de formigó no estructural de 10 a 20 cm d'alçària i rejuntada amb morter

Num.	Text	Tipus	[C]	[D]	[E]	[F]	TOTAL	Fórmula
1			3,200				3,200	C#*D#*E#*F#
2			3,000				3,000	C#*D#*E#*F#

TOTAL AMIDAMENT **6,200**

9 F9E13204 m2

Paviment de panot per a vorera gris de 20x20x4 cm, classe 1a, preu alt, col·locat a l'estesa amb morter de 200 kg/m3 de ciment pòrtland i beurada de ciment pòrtland

Num.	Text	Tipus	[C]	[D]	[E]	[F]	TOTAL	Fórmula
1	panot format 9 pastilles		3,200	4,000			12,800	C#*D#*E#*F#
2			3,000	4,000			12,000	C#*D#*E#*F#

TOTAL AMIDAMENT **24,800**

10 MSJDUEHJ Pa

Treballs de recol·locació de marcs i tapes de subministres d'aigua, gas, llum, telecomunicacions que formen part de l'àmbit d'actuació.

AMIDAMENT DIRECTE **1,000**

11 P214U-MUFP m2

Fresatge de paviment asfàltic amb un gruix d'1 a 5 cm en encaixos, amb fresadora per a paviment amb càrrega automàtica i talls i entregues a tapes i reixes amb compressor, càrrega de runa sobre camió i escombrat i neteja de la superfície fresada. Inclou transport a dipòsit autoritzat.

Num.	Text	Tipus	[C]	[D]	[E]	[F]	TOTAL	Fórmula
1	pas vianants a eliminar		6,000	4,150	0,500		12,450	C#*D#*E#*F#

TOTAL AMIDAMENT **12,450**

12 FBA22311 ut

Senyalització horitzontal amb el pintat sobre paviment amb pintura de dos components reflectora i microesferes de vidre, amb màquina d'accionament manual. Inclou el pintat de línia groga de prohibit aparcar i la línia blava de nous aparcaments.

AMIDAMENTS

AMIDAMENT DIRECTE 1,000

13 MS9265ER Pa Treballs de reposició del paviment d'asfalt del vial en l'àmbit d'actuació

AMIDAMENT DIRECTE 1,000

OBRA 01 PRESSUPOST 1475
 CAPÍTOL AA LOT 1 ACTUACIONS ITINERARIS DE VIANANTS
 TÍTOL 3 A3 ACTUACIÓ 3

NUM.	CODI	UA	DESCRIPCIÓ
------	------	----	------------

1 G219Q105 m Tall amb serra de disc de paviment de mesclures bituminoses o formigó, fins a una fondària de 20 cm

Num.	Text	Tipus	[C]	[D]	[E]	[F]	TOTAL	Fórmula
1			4,900	2,000			9,800	C#*D#*E#*F#
2			7,000				7,000	C#*D#*E#*F#
4			3,000	2,000			6,000	C#*D#*E#*F#
5			7,000				7,000	C#*D#*E#*F#

TOTAL AMIDAMENT 29,800

2 P2148-49LD m Demolició de vorada col·locada sobre formigó.Inclou demolició de la base de formigó. Amb mitjans manuals i mecànics,càrrega de runa sobre camió o contenidor

Num.	Text	Tipus	[C]	[D]	[E]	[F]	TOTAL	Fórmula
1			7,000	2,000			14,000	C#*D#*E#*F#

TOTAL AMIDAMENT 14,000

3 P2143-4RQU m2 Enderroc de vorera de panot i base de formigó, de fins a 15 cm de gruix, amb compressor i càrrega manual i mecànica de runa sobre camió o contenidor. Inclou transport a abocador i taxes.

Num.	Text	Tipus	[C]	[D]	[E]	[F]	TOTAL	Fórmula
1	adequació vorera nou pas vianants		4,900	5,000			24,500	C#*D#*E#*F#
2			3,000	5,000			15,000	C#*D#*E#*F#

TOTAL AMIDAMENT 39,500

4 P2214-I0X2 m3 Excavació per a caixa de paviment en terreny compacte (SPT 20-50), realitzada amb pala excavadora i càrrega directa sobre camió, en entorn urbà sense dificultat de mobilitat, en voreres <= 3 m d'amplària o calçada/plataforma única <= 7 m d'amplària, amb afectació per serveis o elements de mobiliari urbà, en actuacions de 0.2 a 2 m3

Num.	Text	Tipus	[C]	[D]	[E]	[F]	TOTAL	Fórmula
1	adequació vorera nou pas vianants		4,900	5,000	0,250		6,125	C#*D#*E#*F#
2			3,000	5,000	0,250		3,750	C#*D#*E#*F#

TOTAL AMIDAMENT 9,875

5 F2225123 m3 Excavació de rasa de fins a 1 m d'amplària i fins a 2 m de fondària, en terreny compacte, amb retroexcavadora mitjana i càrrega mecànica del material excavat

AMIDAMENTS

Num.	Text	Tipus	[C]	[D]	[E]	[F]	TOTAL	Fórmula
1	nova vorada		3,200	0,300	0,300		0,288	C#*D#*E#*F#
2			3,000	0,300	0,300		0,270	C#*D#*E#*F#

TOTAL AMIDAMENT **0,558**

6 P938-DFU8 m3

Base de tot-u natural, amb estesa i piconatge del material al 98% del PM

Num.	Text	Tipus	[C]	[D]	[E]	[F]	TOTAL	Fórmula
1	adequació vorera nou pas vianants		4,900	5,000	0,150		3,675	C#*D#*E#*F#
2			3,000	5,000	0,150		2,250	C#*D#*E#*F#

TOTAL AMIDAMENT **5,925**

7 P930-I2CM m3

Base per a paviment de formigó d'ús no estructural de resistència a compressió 15 N/mm2, consistència tova i grandària màxima del granulat 40 mm, HNE-15/B/40, abocat amb transport interior mecànic amb estesa i piconatge manual, acabat reglejat

Num.	Text	Tipus	[C]	[D]	[E]	[F]	TOTAL	Fórmula
1	adequació vorera nou pas vianants		4,900	5,000	0,100		2,450	C#*D#*E#*F#
2			3,000	5,000	0,100		1,500	C#*D#*E#*F#

TOTAL AMIDAMENT **3,950**

8 P965-OXM4 m

Vorada T2 recta, per a vorada, de 14x25 cm, col·locada sobre base de formigó no estructural de 10 a 20 cm d'alçària i rejuntada amb morter

Num.	Text	Tipus	[C]	[D]	[E]	[F]	TOTAL	Fórmula
1	adequació vorera nou pas vianants			5,000			5,000	C#*D#*E#*F#
2				5,000			5,000	C#*D#*E#*F#

TOTAL AMIDAMENT **10,000**

9 F9E13204 m2

Paviment de panot per a vorera gris de 20x20x4 cm, classe 1a, preu alt, col·locat a l'estesa amb morter de 200 kg/m3 de ciment portland i beurada de ciment portland

Num.	Text	Tipus	[C]	[D]	[E]	[F]	TOTAL	Fórmula
1	panot format 9 pastilles		4,900	5,000			24,500	C#*D#*E#*F#
2			3,000	5,000			15,000	C#*D#*E#*F#
4	panot tactil a deduir		-4,800				-4,800	C#*D#*E#*F#
5			-3,800				-3,800	C#*D#*E#*F#
6			-2,250				-2,250	C#*D#*E#*F#
7			-4,160				-4,160	C#*D#*E#*F#

TOTAL AMIDAMENT **24,490**

10 P9E1-DNOW m2

Paviment de panot per a pas de vianants de color amb tacs de 20x20x4 cm, col·locat a l'estesa amb sorra-ciment de 200 kg/m3 de ciment portland i beurada de color amb ciment blanc de ram de paleta

Num.	Text	Tipus	[C]	[D]	[E]	[F]	TOTAL	Fórmula
1	panot tactil		4,800				4,800	C#*D#*E#*F#

AMIDAMENTS

2			4,160					4,160	C#*D#*E#*F#
---	--	--	-------	--	--	--	--	-------	-------------

TOTAL AMIDAMENT 8,960

- 11 P9E1-DN0Q m2 Paviment de panot podotàctil amb franjes per a indicació de pas de vianants de 20x20x4 cm, col·locat a l'estesa amb sorra-ciment de 200 kg/m3 de ciment portland i beurada de color amb ciment blanc de ram de paleta

Num.	Text	Tipus	[C]	[D]	[E]	[F]	TOTAL	Fórmula
1	ratllat		3,800				3,800	C#*D#*E#*F#
2			2,250				2,250	C#*D#*E#*F#

TOTAL AMIDAMENT 6,050

- 12 MSJDUEHJ Pa Treballs de recol·locació de marcs i tapes de subministres d'aigua, gas, llum, telecomunicacions que formen part de l'àmbit d'actuació.

AMIDAMENT DIRECTE 1,000

- 13 P214U-MUFP m2 Fresatge de paviment asfàltic amb un gruix d'1 a 5 cm en encaixos, amb fresadora per a paviment amb càrrega automàtica i talls i entregues a tapes i reixes amb compressor, càrrega de runa sobre camió i escombrat i neteja de la superfície fresada. Inclou transport a dipòsit autoritzat.

Num.	Text	Tipus	[C]	[D]	[E]	[F]	TOTAL	Fórmula
1	envaixos a nou pas elevat		1,000	12,800	0,500		6,400	C#*D#*E#*F#
2			1,000	9,600	0,500		4,800	C#*D#*E#*F#
4	pintura antiga		5,000		0,010		0,050	C#*D#*E#*F#

TOTAL AMIDAMENT 11,250

- 14 FBA22311 ut Senyalització horitzontal amb el pintat sobre paviment amb pintura de dos components reflectora i microesferes de vidre, amb màquina d'accionament manual. Inclou el pintat de línia groga de prohibit aparcar i la línia blava de nous aparcaments.

Num.	Text	Tipus	[C]	[D]	[E]	[F]	TOTAL	Fórmula
1	nou pas vianants i pas elevat		1,000				1,000	C#*D#*E#*F#

TOTAL AMIDAMENT 1,000

- 15 P992-IR50 u Escocell de 120x120 cm i 20 cm de fondària, amb peça prefabricada de formigó per a escocell format per marc perimetral de formigó, de color gris granític amb acabat decaapat i hidrofugat de dos mòduls, de 120x120 cm i 96 cm de diàmetre interior, col·locat sobre base de formigó d'ús no estructural HNE-15/P/40

AMIDAMENT DIRECTE 1,000

- 16 PBBB-DVJN u Placa informativa "PAS VIANANTS" per a senyals de trànsit d'acer galvanitzat i pintat, de 90x90 cm, acabada amb làmina retrorreflectora classe RA1, fixada mecànicament

Num.	Text	Tipus	[C]	[D]	[E]	[F]	TOTAL	Fórmula
1			1,000				1,000	C#*D#*E#*F#

TOTAL AMIDAMENT 1,000

- 17 PBBM-H8B0 m Tub d'alumini extrusionat de 90 mm de diàmetre, per a suport de senyals de trànsit, fixat a la base

AMIDAMENTS

Num.	Text	Tipus	[C]	[D]	[E]	[F]	TOTAL	Fórmula
1			3,000	1,000			3,000	C#*D#*E#*F#

TOTAL AMIDAMENT **3,000**

18	MS873565	Pa	Treballs de connexió de nou embornal a xarxa de clavegueram existent					
----	----------	----	--	--	--	--	--	--

AMIDAMENT DIRECTE **2,000**

19	PD55-E3NR	u	Caixa per a embornal de 70x30x85 cm, amb parets de 15 cm de gruix de formigó HM-20/P/20/I sobre solera de 15 cm de formigó HM-20/P/20/I					
----	-----------	---	---	--	--	--	--	--

Num.	Text	Tipus	[C]	[D]	[E]	[F]	TOTAL	Fórmula
1			2,000				2,000	C#*D#*E#*F#

TOTAL AMIDAMENT **2,000**

20	PD50-4814	u	Bastiment i reixa per a embornal D400, de fosa grisa de 800x364x50 mm exteriors, col·locat amb morter.					
----	-----------	---	--	--	--	--	--	--

Num.	Text	Tipus	[C]	[D]	[E]	[F]	TOTAL	Fórmula
1			2,000				2,000	C#*D#*E#*F#

TOTAL AMIDAMENT **2,000**

21	P9H5-11Z7	t	Formació de pas elevat amb paviment de mescla bituminosa contínua en calent tipus AC 11 surf BC 35/50 D, amb betum millorat amb cautxú, de granulometria densa per a capa de trànsit i granulat granític, estesa i compactada, en entorn urbà amb dificultat de mobilitat, en voreres <= 3 m d'amplària o calçada/plataforma única <= 7 m d'amplària, amb afectació per serveis o elements de mobiliari urbà, en actuacions d'1 a 10 m2. Detall segons plànol adjunt.					
----	-----------	---	---	--	--	--	--	--

Num.	Text	Tipus	[C]	[D]	[E]	[F]	TOTAL	Fórmula
1		T				m3 a t		
2	paviment asflat formació pas elevat			78,200	0,050	2,400	9,384	C#*D#*E#*F#
3				78,200	0,050	2,400	9,384	C#*D#*E#*F#

TOTAL AMIDAMENT **18,768**

22	MS9265ER	Pa	Treballs de reposició del paviment d'asfalt del vial en l'àmbit d'actuació					
----	----------	----	--	--	--	--	--	--

AMIDAMENT DIRECTE **1,000**

OBRA 01 PRESSUPOST 1475
 CAPÍTOL AA LOT 1 ACTUACIONS ITINERARIS DE VIANANTS
 TÍTOL 3 A4 ACTUACIÓ 4

NUM.	CODI	UA	DESCRIPCIÓ
------	------	----	------------

1	G219Q105	m	Tall amb serra de disc de paviment de mescles bituminoses o formigó, fins a una fondària de 20 cm
---	----------	---	---

Num.	Text	Tipus	[C]	[D]	[E]	[F]	TOTAL	Fórmula
1	vorera adaptada		3,000	2,000			6,000	C#*D#*E#*F#
2			5,500				5,500	C#*D#*E#*F#

AMIDAMENTS

4	ampliació vorera		5,800					5,800	C#*D#*E#*F#
5			3,000	2,000				6,000	C#*D#*E#*F#
6	nova vorada		10,000					10,000	C#*D#*E#*F#

TOTAL AMIDAMENT **33,300**

2 P2148-49LD m Demolició de vorada col·locada sobre formigó.Inclou demolició de la base de formigó. Amb mitjans manuals i mecànics,càrrega de runa sobre camió o contenidor

Num.	Text	Tipus	[C]	[D]	[E]	[F]	TOTAL	Fórmula
1			5,500	2,000			11,000	C#*D#*E#*F#

TOTAL AMIDAMENT **11,000**

3 P2143-4RQU m2 Enderroc de vorera de panot i base de formigó, de fins a 15 cm de gruix, amb compressor i càrrega manual i mecànica de runa sobre camió o contenidor. Inclou transport a abocador i taxes.

Num.	Text	Tipus	[C]	[D]	[E]	[F]	TOTAL	Fórmula
1	vorera a reformar		3,000	5,000			15,000	C#*D#*E#*F#
2	ampliació vorera		3,000	1,000			3,000	C#*D#*E#*F#

TOTAL AMIDAMENT **18,000**

4 P2214-I0X2 m3 Excavació per a caixa de paviment en terreny compacte (SPT 20-50), realitzada amb pala excavadora i càrrega directa sobre camió, en entorn urbà sense dificultat de mobilitat, en voreres <= 3 m d'amplària o calçada/plataforma única <= 7 m d'amplària, amb afectació per serveis o elements de mobiliari urbà, en actuacions de 0.2 a 2 m3

Num.	Text	Tipus	[C]	[D]	[E]	[F]	TOTAL	Fórmula
1	ampliació vorera		2,100	5,500			11,550	C#*D#*E#*F#
2	vorera a reformar		3,000	5,000			15,000	C#*D#*E#*F#

TOTAL AMIDAMENT **26,550**

5 F2225123 m3 Excavació de rasa de fins a 1 m d'amplària i fins a 2 m de fondària, en terreny compacte, amb retroexcavadora mitjana i càrrega mecànica del material excavat

Num.	Text	Tipus	[C]	[D]	[E]	[F]	TOTAL	Fórmula
1	nova vorada		5,500	0,300	0,300		0,495	C#*D#*E#*F#
2	ampliació vorera		9,200	0,300	0,300		0,828	C#*D#*E#*F#

TOTAL AMIDAMENT **1,323**

6 P2146-HY10 m2 Demolició de paviment de mescla bituminosa de fins a 10 cm de gruix, d'amplària fins a 0,6 m, amb compressor i càrrega sobre camió amb mitjans manuals, en entorn urbà amb dificultat de mobilitat, en voreres <= 3 m d'amplària o calçada/plataforma única <= 7 m d'amplària, amb afectació per serveis o elements de mobiliari urbà, en actuacions d'1 a 10 m2

Num.	Text	Tipus	[C]	[D]	[E]	[F]	TOTAL	Fórmula
1	ampliació vorera		2,100	5,500			11,550	C#*D#*E#*F#

TOTAL AMIDAMENT **11,550**

7 P938-DFU8 m3 Base de tot-u natural, amb estesa i piconatge del material al 98% del PM

AMIDAMENTS

Num.	Text	Tipus	[C]	[D]	[E]	[F]	TOTAL	Fórmula
1	ampliació vorera		5,500	2,100	0,150		1,733	C#*D#*E#*F#

TOTAL AMIDAMENT **1,733**

8 P930-I2CM m3

Base per a paviment de formigó d'ús no estructural de resistència a compressió 15 N/mm², consistència tova i grandària màxima del granulat 40 mm, HNE-15/B/40, abocat amb transport interior mecànic amb estesa i piconatge manual, acabat reglejat

Num.	Text	Tipus	[C]	[D]	[E]	[F]	TOTAL	Fórmula
1	ampliació vorera		5,500	2,100	0,100		1,155	C#*D#*E#*F#
2	vorera a reformar		3,000	5,000	0,100		1,500	C#*D#*E#*F#

TOTAL AMIDAMENT **2,655**

9 P965-OXM4 m

Vorada T2 recta, per a vorada, de 14x25 cm, col·locada sobre base de formigó no estructural de 10 a 20 cm d'alçària i rejuntada amb morter

Num.	Text	Tipus	[C]	[D]	[E]	[F]	TOTAL	Fórmula
1	vorera a reformar		5,500				5,500	C#*D#*E#*F#
2	ampliació vorera		9,500				9,500	C#*D#*E#*F#

TOTAL AMIDAMENT **15,000**

10 F9E13204 m2

Paviment de panot per a vorera gris de 20x20x4 cm, classe 1a, preu alt, col·locat a l'estesa amb morter de 200 kg/m³ de ciment portland i beurada de ciment portland

Num.	Text	Tipus	[C]	[D]	[E]	[F]	TOTAL	Fórmula
1	ampliació vorera		4,500	2,100			9,450	C#*D#*E#*F#
2	vorera a reformar		1,500	2,000	2,000		6,000	C#*D#*E#*F#

TOTAL AMIDAMENT **15,450**

11 P9E1-DN0W m2

Paviment de panot per a pas de vianants de color amb tacs de 20x20x4 cm, col·locat a l'estesa amb sorra-ciment de 200 kg/m³ de ciment portland i beurada de color amb ciment blanc de ram de paleta

Num.	Text	Tipus	[C]	[D]	[E]	[F]	TOTAL	Fórmula
1	reforma vorera		1,000	4,000			4,000	C#*D#*E#*F#
2	ampliació vorera		1,000	4,000			4,000	C#*D#*E#*F#

TOTAL AMIDAMENT **8,000**

12 P9E1-DN0Q m2

Paviment de panot podotàctil amb franjes per a indicació de pas de vianants de 20x20x4 cm, col·locat a l'estesa amb sorra-ciment de 200 kg/m³ de ciment portland i beurada de color amb ciment blanc de ram de paleta

Num.	Text	Tipus	[C]	[D]	[E]	[F]	TOTAL	Fórmula
1	ratllat							
2	reforma vorera		0,800	2,000			1,600	C#*D#*E#*F#
3	ampliació vorera		0,800	4,000			3,200	C#*D#*E#*F#

TOTAL AMIDAMENT **4,800**

AMIDAMENTS

13	FBA22311	ut	Senyalització horitzontal amb el pintat sobre paviment amb pintura de dos components reflectora i microesferes de vidre, amb màquina d'accionament manual. Inclou el pintat de línia groga de prohibit aparcar i la línia blava de nous aparcaments.				
----	----------	----	--	--	--	--	--

Num.	Text	Tipus	[C]	[D]	[E]	[F]	TOTAL	Fórmula
1	nou pas vianants i franges aparcament		1,000				1,000	C#*D#*E#*F#

TOTAL AMIDAMENT **1,000**

14	P992-IR50	u	Escocell de 120x120 cm i 20 cm de fondària, amb peça prefabricada de formigó per a escocell format per marc perimetral de formigó, de color gris granític amb acabat decaapat i hidrofugat de dos mòduls, de 120x120 cm i 96 cm de diàmetre interior, col·locat sobre base de formigó d'ús no estructural HNE-15/P/40				
----	-----------	---	---	--	--	--	--

AMIDAMENT DIRECTE **1,000**

15	PBBB-DVJN	u	Placa informativa "PAS VIANANTS" per a senyals de trànsit d'acer galvanitzat i pintat, de 90x90 cm, acabada amb lamina retrorreflectora classe RA1, fixada mecànicament				
----	-----------	---	---	--	--	--	--

Num.	Text	Tipus	[C]	[D]	[E]	[F]	TOTAL	Fórmula
1			1,000				1,000	C#*D#*E#*F#

TOTAL AMIDAMENT **1,000**

16	PBBM-H8B0	m	Tub d'alumini extrusionat de 90 mm de diàmetre, per a suport de senyals de trànsit, fixat a la base				
----	-----------	---	---	--	--	--	--

Num.	Text	Tipus	[C]	[D]	[E]	[F]	TOTAL	Fórmula
1			3,000	1,000			3,000	C#*D#*E#*F#

TOTAL AMIDAMENT **3,000**

17	MS873565	Pa	Treballs de connexió de nou embornal a xarxa de clavegueram existent				
----	----------	----	--	--	--	--	--

AMIDAMENT DIRECTE **1,000**

18	PD55-E3NR	u	Caixa per a embornal de 70x30x85 cm, amb parets de 15 cm de gruix de formigó HM-20/P/20/I sobre solera de 15 cm de formigó HM-20/P/20/I				
----	-----------	---	---	--	--	--	--

Num.	Text	Tipus	[C]	[D]	[E]	[F]	TOTAL	Fórmula
1			1,000				1,000	C#*D#*E#*F#

TOTAL AMIDAMENT **1,000**

19	PD50-4814	u	Bastiment i reixa per a embornal D400, de fosa grisa de 800x364x50 mm exteriors, col·locat amb morter.				
----	-----------	---	--	--	--	--	--

Num.	Text	Tipus	[C]	[D]	[E]	[F]	TOTAL	Fórmula
1			1,000				1,000	C#*D#*E#*F#

TOTAL AMIDAMENT **1,000**

20	MS9265ER	Pa	Treballs de reposició del paviment d'asfalt del vial en l'àmbit d'actuació				
----	----------	----	--	--	--	--	--

AMIDAMENT DIRECTE **1,000**

AMIDAMENTS

21	P214U-MUFP	m2	Fresatge de paviment asfàltic amb un gruix d'1 a 5 cm en encaixos, amb fresadora per a paviment amb càrrega automàtica i talls i entregues a tapes i reixes amb compressor, càrrega de runa sobre camió i escombrat i neteja de la superfície fresada. Inclou transport a dipòsit autoritzat.					
----	------------	----	---	--	--	--	--	--

Num.	Text	Tipus	[C]	[D]	[E]	[F]	TOTAL	Fórmula
1	pas vianants		9,000	4,000	0,500		18,000	C#*D#*E#*F#

TOTAL AMIDAMENT **18,000**

OBRA 01 PRESSUPOST 1475
 CAPITOL AA LOT 1 ACTUACIONS ITINERARIS DE VIANANTS
 TITOL 3 A5 ACTUACIÓ 5

NUM.	CODI	UA	DESCRIPCIÓ
------	------	----	------------

1	G219Q105	m	Tall amb serra de disc de paviment de mesclures bituminoses o formigó, fins a una fondària de 20 cm
---	----------	---	---

Num.	Text	Tipus	[C]	[D]	[E]	[F]	TOTAL	Fórmula
1	limit actuació vorera/vial		1,150	2,000			2,300	C#*D#*E#*F#
2			5,000				5,000	C#*D#*E#*F#
3			2,200	2,000			4,400	C#*D#*E#*F#
4			5,000				5,000	C#*D#*E#*F#

TOTAL AMIDAMENT **16,700**

2	P2143-4RQU	m2	Enderroc de vorera de panot i base de formigó, de fins a 15 cm de gruix, amb compressor i càrrega manual i mecànica de runa sobre camió o contenidor. Inclou transport a abocador i taxes.					
---	------------	----	--	--	--	--	--	--

Num.	Text	Tipus	[C]	[D]	[E]	[F]	TOTAL	Fórmula
1	nou gual		5,000	2,200			11,000	C#*D#*E#*F#
2			5,000	1,150			5,750	C#*D#*E#*F#

TOTAL AMIDAMENT **16,750**

3	P2148-49LD	m	Demolició de vorada col·locada sobre formigó.Inclou demolició de la base de formigó. Amb mitjans manuals i mecànics,càrrega de runa sobre camió o contenidor					
---	------------	---	--	--	--	--	--	--

Num.	Text	Tipus	[C]	[D]	[E]	[F]	TOTAL	Fórmula
1			5,000	2,000			10,000	C#*D#*E#*F#

TOTAL AMIDAMENT **10,000**

4	P2214-I0X2	m3	Excavació per a caixa de paviment en terreny compacte (SPT 20-50), realitzada amb pala excavadora i càrrega directa sobre camió, en entorn urbà sense dificultat de mobilitat, en voreres <= 3 m d'amplària o calçada/plataforma única <= 7 m d'amplària, amb afectació per serveis o elements de mobiliari urbà, en actuacions de 0.2 a 2 m3					
---	------------	----	---	--	--	--	--	--

Num.	Text	Tipus	[C]	[D]	[E]	[F]	TOTAL	Fórmula
1			5,000	1,150	0,250		1,438	C#*D#*E#*F#
2			5,000	2,200	0,250		2,750	C#*D#*E#*F#

TOTAL AMIDAMENT **4,188**

AMIDAMENTS

5	F2225123	m3	Excavació de rasa de fins a 1 m d'amplària i fins a 2 m de fondària, en terreny compacte, amb retroexcavadora mitjana i càrrega mecànica del material excavat					
---	----------	----	---	--	--	--	--	--

Num.	Text	Tipus	[C]	[D]	[E]	[F]	TOTAL	Fórmula
1	nova vorada		5,000	2,000	0,300	0,300	0,900	C#*D#*E#*F#

TOTAL AMIDAMENT **0,900**

6	P938-DFU8	m3	Base de tot-u natural, amb estesa i piconatge del material al 98% del PM					
---	-----------	----	--	--	--	--	--	--

Num.	Text	Tipus	[C]	[D]	[E]	[F]	TOTAL	Fórmula
1			5,000	1,150	0,150		0,863	C#*D#*E#*F#
2			5,000	2,200	0,150		1,650	C#*D#*E#*F#

TOTAL AMIDAMENT **2,513**

7	P930-I2CM	m3	Base per a paviment de formigó d'ús no estructural de resistència a compressió 15 N/mm2, consistència tova i grandària màxima del granulat 40 mm, HNE-15/B/40, abocat amb transport interior mecànic amb estesa i piconatge manual, acabat reglejat					
---	-----------	----	---	--	--	--	--	--

Num.	Text	Tipus	[C]	[D]	[E]	[F]	TOTAL	Fórmula
1			5,000	1,150	0,100		0,575	C#*D#*E#*F#
2			5,000	2,200	0,100		1,100	C#*D#*E#*F#

TOTAL AMIDAMENT **1,675**

8	P965-OXM4	m	Vorada T2 recta, per a vorada, de 14x25 cm, col·locada sobre base de formigó no estructural de 10 a 20 cm d'alçària i rejuntada amb morter					
---	-----------	---	--	--	--	--	--	--

Num.	Text	Tipus	[C]	[D]	[E]	[F]	TOTAL	Fórmula
1			5,000	2,000			10,000	C#*D#*E#*F#

TOTAL AMIDAMENT **10,000**

9	F9E13204	m2	Paviment de panot per a vorera gris de 20x20x4 cm, classe 1a, preu alt, col·locat a l'estesa amb morter de 200 kg/m3 de ciment pòrtland i beurada de ciment pòrtland					
---	----------	----	--	--	--	--	--	--

Num.	Text	Tipus	[C]	[D]	[E]	[F]	TOTAL	Fórmula
1	vorera panot igual a l'existent		1,100	2,000	2,000		4,400	C#*D#*E#*F#

TOTAL AMIDAMENT **4,400**

10	P9E1-DN0W	m2	Paviment de panot per a pas de vianants de color amb tacs de 20x20x4 cm, col·locat a l'estesa amb sorra-ciment de 200 kg/m3 de ciment pòrtland i beurada de color amb ciment blanc de ram de paleta					
----	-----------	----	---	--	--	--	--	--

Num.	Text	Tipus	[C]	[D]	[E]	[F]	TOTAL	Fórmula
1			1,150	5,000			5,750	C#*D#*E#*F#
2			1,000	5,000			5,000	C#*D#*E#*F#

TOTAL AMIDAMENT **10,750**

11	P9E1-DN0Q	m2	Paviment de panot podotàctil amb franjes per a indicació de pas de vianants de 20x20x4 cm, col·locat a l'estesa amb sorra-ciment de 200 kg/m3 de ciment pòrtland i beurada de color amb ciment blanc de ram de paleta					
----	-----------	----	---	--	--	--	--	--

AMIDAMENTS

Num.	Text	Tipus	[C]	[D]	[E]	[F]	TOTAL	Fórmula
1	ratllat		0,800	1,200			0,960	C#*D#*E#*F#

TOTAL AMIDAMENT **0,960**

12 PBA3-DXQS m

Pintat sobre paviment de marca vial longitudinal discontinua per a ús permanent i retrorreflectant en sec, amb humitat i amb pluja, tipus P-RR, de 50 cm d'amplària i 1/1 de relació pintat/no pintat, amb pintura acrílica de color blanc i microesferes de vidre, aplicada mecànicament mitjançant polvorització

Num.	Text	Tipus	[C]	[D]	[E]	[F]	TOTAL	Fórmula
1	pas vianants		6,000	4,000	0,500		12,000	C#*D#*E#*F#

TOTAL AMIDAMENT **12,000**

13 P214U-MUFP m2

Fresatge de paviment asfàltic amb un gruix d'1 a 5 cm en encaixos, amb fresadora per a paviment amb càrrega automàtica i talls i entregues a tapes i reixes amb compressor, càrrega de runa sobre camió i escombrat i neteja de la superfície fresada. Inclou transport a dipòsit autoritzat.

Num.	Text	Tipus	[C]	[D]	[E]	[F]	TOTAL	Fórmula
1	pas vianants		6,000	4,000	0,500		12,000	C#*D#*E#*F#

TOTAL AMIDAMENT **12,000**

OBRA 01 PRESSUPOST 1475
 CAPÍTOL AA LOT 1 ACTUACIONS ITINERARIS DE VIANANTS
 TITOL 3 A6 ACTUACIÓ 6

NUM.	CODI	UA	DESCRIPCIÓ
------	------	----	------------

1 G219Q105 m Tall amb serra de disc de paviment de mesclures bituminoses o formigó, fins a una fondària de 20 cm

Num.	Text	Tipus	[C]	[D]	[E]	[F]	TOTAL	Fórmula
1	ampliació vorera		9,000				9,000	C#*D#*E#*F#
2			12,700				12,700	C#*D#*E#*F#
3	vorera reforma		4,500				4,500	C#*D#*E#*F#
4			6,200	2,000			12,400	C#*D#*E#*F#

TOTAL AMIDAMENT **38,600**

2 P2148-49LD m

Demolició de vorada col·locada sobre formigó. Inclou demolició de la base de formigó. Amb mitjans manuals i mecànics, càrrega de runa sobre camió o contenidor

Num.	Text	Tipus	[C]	[D]	[E]	[F]	TOTAL	Fórmula
1			9,200				9,200	C#*D#*E#*F#
2			4,500				4,500	C#*D#*E#*F#

TOTAL AMIDAMENT **13,700**

3 P2143-4RQU m2

Enderroc de vorera de panot i base de formigó, de fins a 15 cm de gruix, amb compressor i càrrega manual i mecànica de runa sobre camió o contenidor. Inclou transport a abocador i taxes.

Num.	Text	Tipus	[C]	[D]	[E]	[F]	TOTAL	Fórmula
------	------	-------	-----	-----	-----	-----	-------	---------

AMIDAMENTS

1	vorera a reformar		16,000				16,000	C#*D#*E#*F#
2	ampliació vorera		19,000				19,000	C#*D#*E#*F#

TOTAL AMIDAMENT **35,000**

- 4 P2214-I0X2 m3 Excavació per a caixa de paviment en terreny compacte (SPT 20-50), realitzada amb pala excavadora i càrrega directa sobre camió, en entorn urbà sense dificultat de mobilitat, en voreres <= 3 m d'amplària o calçada/plataforma única <= 7 m d'amplària, amb afectació per serveis o elements de mobiliari urbà, en actuacions de 0.2 a 2 m3

Num.	Text	Tipus	[C]	[D]	[E]	[F]	TOTAL	Fórmula
1	ampliació vorera		24,000	0,250			6,000	C#*D#*E#*F#
2	vorera a reformar		16,000	0,250			4,000	C#*D#*E#*F#

TOTAL AMIDAMENT **10,000**

- 5 F2225123 m3 Excavació de rasa de fins a 1 m d'amplària i fins a 2 m de fondària, en terreny compacte, amb retroexcavadora mitjana i càrrega mecànica del material excavat

Num.	Text	Tipus	[C]	[D]	[E]	[F]	TOTAL	Fórmula
1	nova vorada		12,680	0,300	0,300		1,141	C#*D#*E#*F#
2			5,500	0,300	0,300		0,495	C#*D#*E#*F#

TOTAL AMIDAMENT **1,636**

- 6 P2146-HY10 m2 Demolició de paviment de mescla bituminosa de fins a 10 cm de gruix, d'amplària fins a 0,6 m, amb compressor i càrrega sobre camió amb mitjans manuals, en entorn urbà amb dificultat de mobilitat, en voreres <= 3 m d'amplària o calçada/plataforma única <= 7 m d'amplària, amb afectació per serveis o elements de mobiliari urbà, en actuacions d'1 a 10 m2

Num.	Text	Tipus	[C]	[D]	[E]	[F]	TOTAL	Fórmula
1	ampliació vorera		2,100	9,200			19,320	C#*D#*E#*F#

TOTAL AMIDAMENT **19,320**

- 7 P938-DFU8 m3 Base de tot-u natural, amb estesa i piconatge del material al 98% del PM

Num.	Text	Tipus	[C]	[D]	[E]	[F]	TOTAL	Fórmula
1	ampliació vorera		24,000	0,150			3,600	C#*D#*E#*F#
2	vorera a reformar		16,000	0,150			2,400	C#*D#*E#*F#

TOTAL AMIDAMENT **6,000**

- 8 P930-I2CM m3 Base per a paviment de formigó d'ús no estructural de resistència a compressió 15 N/mm2, consistència tova i grandària màxima del granulat 40 mm, HNE-15/B/40, abocat amb transport interior mecànic amb estesa i piconatge manual, acabat reglejat

Num.	Text	Tipus	[C]	[D]	[E]	[F]	TOTAL	Fórmula
1	ampliació vorera		9,200	3,150	0,100		2,898	C#*D#*E#*F#
2	vorera a reformar		16,000		0,100		1,600	C#*D#*E#*F#

TOTAL AMIDAMENT **4,498**

AMIDAMENTS

9 P965-OXM4 m Vorada T2 recta, per a vorada, de 14x25 cm, col·locada sobre base de formigó no estructural de 10 a 20 cm d'alçària i rejuntada amb morter

Num.	Text	Tipus	[C]	[D]	[E]	[F]	TOTAL	Fórmula
1	vorera a reformar		5,500				5,500	C#*D#*E#*F#
2	ampliació vorera		13,000				13,000	C#*D#*E#*F#

TOTAL AMIDAMENT **18,500**

10 F9E13204 m2 Paviment de panot per a vorera gris de 20x20x4 cm, classe 1a, preu alt, col·locat a l'estesa amb morter de 200 kg/m3 de ciment pòrtland i beurada de ciment pòrtland

Num.	Text	Tipus	[C]	[D]	[E]	[F]	TOTAL	Fórmula
1	ampliació vorera		3,150	9,000			28,350	C#*D#*E#*F#
2	vorera a reformar		23,000	0,200			4,600	C#*D#*E#*F#

TOTAL AMIDAMENT **32,950**

11 P9E1-DN0W m2 Paviment de panot per a pas de vianants de color amb tacs de 20x20x4 cm, col·locat a l'estesa amb sorra-ciment de 200 kg/m3 de ciment pòrtland i beurada de color amb ciment blanc de ram de paleta

Num.	Text	Tipus	[C]	[D]	[E]	[F]	TOTAL	Fórmula
1	reforma vorera		1,000	6,400			6,400	C#*D#*E#*F#
2	ampliació vorera		1,000	4,000			4,000	C#*D#*E#*F#

TOTAL AMIDAMENT **10,400**

12 P9E1-DN0Q m2 Paviment de panot podotàctil amb franjes per a indicació de pas de vianants de 20x20x4 cm, col·locat a l'estesa amb sorra-ciment de 200 kg/m3 de ciment pòrtland i beurada de color amb ciment blanc de ram de paleta

Num.	Text	Tipus	[C]	[D]	[E]	[F]	TOTAL	Fórmula
1	ratllat							
2	reforma vorera		0,800	7,000			5,600	C#*D#*E#*F#
3	ampliació vorera		0,800	2,000			1,600	C#*D#*E#*F#

TOTAL AMIDAMENT **7,200**

13 FBA22311 ut Senyalització horitzontal amb el pintat sobre paviment amb pintura de dos components reflectora i microesferes de vidre, amb màquina d'accionament manual. Inclou el pintat de línia groga de prohibit aparcar i la línia blava de nous aparcaments.

Num.	Text	Tipus	[C]	[D]	[E]	[F]	TOTAL	Fórmula
1	nou pas vianants		1,000				1,000	C#*D#*E#*F#

TOTAL AMIDAMENT **1,000**

14 PBBB-DVJN u Placa informativa "PAS VIANANTS" per a senyals de trànsit d'acer galvanitzat i pintat, de 90x90 cm, acabada amb làmina retrorreflectora classe RA1, fixada mecànicament

Num.	Text	Tipus	[C]	[D]	[E]	[F]	TOTAL	Fórmula
1			1,000				1,000	C#*D#*E#*F#

TOTAL AMIDAMENT **1,000**

AMIDAMENTS

Pàg.: 17

15 PBBM-H8B0 m Tub d'alumini extrusionat de 90 mm de diàmetre, per a suport de senyals de trànsit, fixat a la base

Num.	Text	Tipus	[C]	[D]	[E]	[F]	TOTAL	Fórmula
1			3,000	1,000			3,000	C#*D#*E#*F#

TOTAL AMIDAMENT **3,000**

16 MS9265ER Pa Treballs de reposició del paviment d'asfalt del vial en l'àmbit d'actuació

AMIDAMENT DIRECTE **1,000**

17 P214U-MUFP m2 Fresatge de paviment asfàltic amb un gruix d'1 a 5 cm en encaixos, amb fresadora per a paviment amb càrrega automàtica i talls i entregues a tapes i reixes amb compressor, càrrega de runa sobre camió i escombrat i neteja de la superfície fresada. Inclou transport a dipòsit autoritzat.

Num.	Text	Tipus	[C]	[D]	[E]	[F]	TOTAL	Fórmula
1	pas vianants		6,000	4,000	0,500		12,000	C#*D#*E#*F#

TOTAL AMIDAMENT **12,000**

OBRA 01 PRESSUPOST 1475
CAPÍTOL AA LOT 1 ACTUACIONS ITINERARIS DE VIANANTS
TÍTOL 3 A7 ACTUACIÓ 7
TÍTOL 4 71 ACTUACIÓ 7

NUM.	CODI	UA	DESCRIPCIÓ
------	------	----	------------

1 P2148-49LD m Demolició de vorada col·locada sobre formigó. Inclou demolició de la base de formigó. Amb mitjans manuals i mecànics, càrrega de runa sobre camió o contenidor

Num.	Text	Tipus	[C]	[D]	[E]	[F]	TOTAL	Fórmula
1	passeig		23,000				23,000	C#*D#*E#*F#
2	carretera		15,000				15,000	C#*D#*E#*F#

TOTAL AMIDAMENT **38,000**

2 P2143-4RQU m2 Enderroc de vorera de panot i base de formigó, de fins a 15 cm de gruix, amb compressor i càrrega manual i mecànica de runa sobre camió o contenidor. Inclou transport a abocador i taxes.

Num.	Text	Tipus	[C]	[D]	[E]	[F]	TOTAL	Fórmula
1	Pg Sant genís		101,000				101,000	C#*D#*E#*F#
2	Carretera		31,000				31,000	C#*D#*E#*F#

TOTAL AMIDAMENT **132,000**

3 P2214-I0X2 m3 Excavació per a caixa de paviment en terreny compacte (SPT 20-50), realitzada amb pala excavadora i càrrega directa sobre camió, en entorn urbà sense dificultat de mobilitat, en voreres <= 3 m d'amplària o calçada/plataforma única <= 7 m d'amplària, amb afectació per serveis o elements de mobiliari urbà, en actuacions de 0.2 a 2 m3

Num.	Text	Tipus	[C]	[D]	[E]	[F]	TOTAL	Fórmula
1			101,000	0,250			25,250	C#*D#*E#*F#
2			46,000	0,250			11,500	C#*D#*E#*F#

AMIDAMENTS

TOTAL AMIDAMENT **36,750**

4 F2225123 m3

Excavació de rasa de fins a 1 m d'amplària i fins a 2 m de fondària, en terreny compacte, amb retroexcavadora mitjana i càrrega mecànica del material excavat

Num.	Text	Tipus	[C]	[D]	[E]	[F]	TOTAL	Fórmula
1	Nova vorada							
2	passeig		24,000	0,300	0,300		2,160	C#*D#*E#*F#
3	carretera		3,000	0,300	0,300		0,270	C#*D#*E#*F#
4	embornal		2,000	0,600	0,300		0,360	C#*D#*E#*F#

TOTAL AMIDAMENT **2,790**

5 P2146-HY10 m2

Demolició de paviment de mescla bituminosa de fins a 10 cm de gruix, d'amplària fins a 0,6 m, amb compressor i càrrega sobre camió amb mitjans manuals, en entorn urbà amb dificultat de mobilitat, en voreres <= 3 m d'amplària o calçada/plataforma única <= 7 m d'amplària, amb afectació per serveis o elements de mobiliari urbà, en actuacions d'1 a 10 m2

Num.	Text	Tipus	[C]	[D]	[E]	[F]	TOTAL	Fórmula
1	ampliació vorera							
2	passeig		21,000				21,000	C#*D#*E#*F#
3	carretera		15,000				15,000	C#*D#*E#*F#

TOTAL AMIDAMENT **36,000**

6 P938-DFU8 m3

Base de tot-u natural, amb estesa i piconatge del material al 98% del PM

Num.	Text	Tipus	[C]	[D]	[E]	[F]	TOTAL	Fórmula
1			101,000	0,150			15,150	C#*D#*E#*F#
2			46,000	0,150			6,900	C#*D#*E#*F#

TOTAL AMIDAMENT **22,050**

7 P930-I2CM m3

Base per a paviment de formigó d'ús no estructural de resistència a compressió 15 N/mm2, consistència tova i grandària màxima del granulat 40 mm, HNE-15/B/40, abocat amb transport interior mecànic amb estesa i piconatge manual, acabat reglejat

Num.	Text	Tipus	[C]	[D]	[E]	[F]	TOTAL	Fórmula
1			101,000	0,150			15,150	C#*D#*E#*F#
2			46,000	0,150			6,900	C#*D#*E#*F#

TOTAL AMIDAMENT **22,050**

8 P965-OXM4 m

Vorada T2 recta, per a vorada, de 14x25 cm, col·locada sobre base de formigó no estructural de 10 a 20 cm d'alçària i rejuntada amb morter

Num.	Text	Tipus	[C]	[D]	[E]	[F]	TOTAL	Fórmula
1	passeig		24,000				24,000	C#*D#*E#*F#
2	carretera		3,000				3,000	C#*D#*E#*F#

TOTAL AMIDAMENT **27,000**

AMIDAMENTS

9 F9E13204 m2 Paviment de panot per a vorera gris de 20x20x4 cm, classe 1a, preu alt, col·locat a l'estesa amb morter de 200 kg/m3 de ciment pòrtland i beurada de ciment pòrtland

Num.	Text	Tipus	[C]	[D]	[E]	[F]	TOTAL	Fórmula
1			101,000				101,000	C#*D#*E#*F#
2	reposició carretera		2,000				2,000	C#*D#*E#*F#

TOTAL AMIDAMENT **103,000**

10 P9F3-4WRS m2 Paviment de llambordí monocapa de formigó de color blanc tipus Petra Breinco o similar , de forma rectangular de 10x20 cm i 10 cm de gruix, preu superior, col·locats amb morter mixt 1:0,5:4 i beurada de ciment

Num.	Text	Tipus	[C]	[D]	[E]	[F]	TOTAL	Fórmula
1	carretera		4,000	0,200			0,800	C#*D#*E#*F#

TOTAL AMIDAMENT **0,800**

11 F961A67A m2 Subministre i col·locació de paviment enllosat tipus Breinco o equivalent model Petra 30x20x10 o equivalent , col·locada sobre base de formigó col·locat a obra per obtenir una elevada resistència de les peces amb la tècnica de lletada sobre la solera i la col·locació amb adhesiu mineral eco-compatible monocomponente, GreenBuilding Rating® Eco 1, tipo Tack Eco de la Compañia Kerakoll, o similar; i les juntes segellades amb una lletada de morter PCI PAVIFIX o similar un morter especial per el rejuntat del paviment de llambordes.

Num.	Text	Tipus	[C]	[D]	[E]	[F]	TOTAL	Fórmula
1	carretera		40,000				40,000	C#*D#*E#*F#

TOTAL AMIDAMENT **40,000**

12 F9E1S005 m2 Paviment tàctil indicatiu de botons amb textura diferenciada tipus VS5 Petra de Breinco o equivalent en tot el perímetre per a diferenciar la part de vorera amb el vial de 30x20x10 cm,col·locada sobre base de formigó col·locat a obra per obtenir una elevada resistència de les peces amb la tècnica de lletada sobre la solera i la col·locació amb adhesiu mineral eco-compatible monocomponente, GreenBuilding Rating® Eco 1, tipo Tack Eco de la Compañia Kerakoll, o similar; i les juntes segellades amb una lletada de morter PCI PAVIFIX o similar un morter especial per el rejuntat del paviment de llambordes.

Num.	Text	Tipus	[C]	[D]	[E]	[F]	TOTAL	Fórmula
1	carretera		11,500	0,600			6,900	C#*D#*E#*F#

TOTAL AMIDAMENT **6,900**

13 F961A67Q m2 Subministre i col·locació de paviment enllosat ratllat tipus Breinco o equivalent model Petra 30x20x10 o equivalent , col·locada sobre base de formigó col·locat a obra per obtenir una elevada resistència de les peces amb la tècnica de lletada sobre la solera i la col·locació amb adhesiu mineral eco-compatible monocomponente, GreenBuilding Rating® Eco 1, tipo Tack Eco de la Compañia Kerakoll, o similar; i les juntes segellades amb una lletada de morter PCI PAVIFIX o similar un morter especial per el rejuntat del paviment de llambordes.

Num.	Text	Tipus	[C]	[D]	[E]	[F]	TOTAL	Fórmula
1	carretera		4,000	0,800			3,200	C#*D#*E#*F#

TOTAL AMIDAMENT **3,200**

14 FBA22312 ut Senyalització horitzontal amb el pintat sobre paviment amb pintura acrílica, amb màquina d'accionament manual. Inclou el pintat de les línies.

Num.	Text	Tipus	[C]	[D]	[E]	[F]	TOTAL	Fórmula
1	aparcament BUS		1,000				1,000	C#*D#*E#*F#

AMIDAMENTS

TOTAL AMIDAMENT **1,000**

15 MS9265ER Pa Treballs de reposició del paviment d'asfalt del vial en l'àmbit d'actuació

AMIDAMENT DIRECTE **1,000**

16 P214U-MUFP m2 Fresatge de paviment asfàltic amb un gruix d'1 a 5 cm en encaixos, amb fresadora per a paviment amb càrrega automàtica i talls i entregues a tapes i reixes amb compressor, càrrega de runa sobre camió i escombrat i neteja de la superfície fresada. Inclou transport a dipòsit autoritzat.

Num.	Text	Tipus	[C]	[D]	[E]	[F]	TOTAL	Fórmula
1	linies i lletres BUS		24,000	0,100			2,400	C#*D#*E#*F#
2			3,000				3,000	C#*D#*E#*F#

TOTAL AMIDAMENT **5,400**

17 PD73-F1NK m Claveguera amb tub de paret estructurada, amb paret interna llisa i externa corrugada, de polietilè HDPE, tipus B, àrea aplicació U, de diàmetre nominal exterior 200 mm, de rigidesa anular SN 8 kN/m2, segons la norma UNE-EN 13476-3, unió soldada, amb grau de dificultat mitja i col·locat al fons de la rasa i formigonat.

Num.	Text	Tipus	[C]	[D]	[E]	[F]	TOTAL	Fórmula
1			2,000				2,000	C#*D#*E#*F#

TOTAL AMIDAMENT **2,000**

18 PD55-E3NR u Caixa per a embornal de 70x30x85 cm, amb parets de 15 cm de gruix de formigó HM-20/P/20/I sobre solera de 15 cm de formigó HM-20/P/20/I

Num.	Text	Tipus	[C]	[D]	[E]	[F]	TOTAL	Fórmula
1	carretera		1,000				1,000	C#*D#*E#*F#

TOTAL AMIDAMENT **1,000**

19 PD50-4814 u Bastiment i reixa per a embornal D400, de fosa grisa de 800x364x50 mm exteriors, col·locat amb morter.

Num.	Text	Tipus	[C]	[D]	[E]	[F]	TOTAL	Fórmula
1	carretera		1,000				1,000	C#*D#*E#*F#

TOTAL AMIDAMENT **1,000**

20 MS873565 Pa Treballs de connexió de nou embornal a xarxa de clavegueram existent

Num.	Text	Tipus	[C]	[D]	[E]	[F]	TOTAL	Fórmula
1	carretera		1,000				1,000	C#*D#*E#*F#

TOTAL AMIDAMENT **1,000**

21 P992-IR50 u Escocell de 120x120 cm i 20 cm de fondària, amb peça prefabricada de formigó per a escocell format per marc perimetral de formigó, de color gris granític amb acabat decapat i hidrofugat de dos mòduls, de 120x120 cm i 96 cm de diàmetre interior, col·locat sobre base de formigó d'ús no estructural HNE-15/P/40

Num.	Text	Tipus	[C]	[D]	[E]	[F]	TOTAL	Fórmula
1	passeig		4,000				4,000	C#*D#*E#*F#

AMIDAMENTS

TOTAL AMIDAMENT **4,000**

22 G219Q105 m Tall amb serra de disc de paviment de mesclres bituminoses o formigó, fins a una fondària de 20 cm

Num.	Text	Tipus	[C]	[D]	[E]	[F]	TOTAL	Fórmula
1			24,000				24,000	C#*D#*E#*F#
2	carretera		11,000				11,000	C#*D#*E#*F#

TOTAL AMIDAMENT **35,000**

23 EDKEIHJ Pa Retirada del mobiliari existent, barana, tanca, pilones i senyalitació vertical existent per a una futura recol.locació.

Num.	Text	Tipus	[C]	[D]	[E]	[F]	TOTAL	Fórmula
1	carretera		1,000				1,000	C#*D#*E#*F#

TOTAL AMIDAMENT **1,000**

24 P992-H8AD u Escocell quadrat de planxa d'acer galvanitzat, de 120x120x20 cm i de 10 mm de gruix, co.locat amb fonament i anellat de formigó

Num.	Text	Tipus	[C]	[D]	[E]	[F]	TOTAL	Fórmula
1	carretera		1,000				1,000	C#*D#*E#*F#

TOTAL AMIDAMENT **1,000**

25 PR41B-8TYM u Subministrament de Carpinus betulus de perímetre de 16 a 18 cm, amb pa de terra de diàmetre mínim 51 cm i profunditat mínima 35,7 cm segons fórmules NTJ

Num.	Text	Tipus	[C]	[D]	[E]	[F]	TOTAL	Fórmula
1	carretera		1,000				1,000	C#*D#*E#*F#

TOTAL AMIDAMENT **1,000**

26 MSLEIJ M2 Subministre i col·locació de tela antigerminant a les jardineres.

Num.	Text	Tipus	[C]	[D]	[E]	[F]	TOTAL	Fórmula
1	carretera		2,000				2,000	C#*D#*E#*F#

TOTAL AMIDAMENT **2,000**

27 PR60-8Y6X u Plantació d'arbre planifoli amb pa de terra o contenidor, de 14 a 18 cm de perímetre de tronc a 1 m d'alçària (a partir del coll de l'arrel), excavació de clot de plantació de 100x100x80 cm amb mitjans mecànics, en un pendent inferior al 25 %, reblert del clot amb substitució parcial del 60% de terra de l'excavació per sorra rentada i compost (70%-30%), primer reg i càrrega de les terres sobrants a camió

AMIDAMENT DIRECTE **1,000**

28 PR31-8RXJ m3 Grava de pedrera de pedra granítica de 18 a 25 mm, subministrada a granel i escampada amb retroexcavadora petita i mitjans manuals sota escocell.

Num.	Text	Tipus	[C]	[D]	[E]	[F]	TOTAL	Fórmula
1			1,000	1,200	0,400		0,480	C#*D#*E#*F#

AMIDAMENTS

TOTAL AMIDAMENT **0,480**

29 P022-H849 u Paperera de peu de 40 l de capacitat, amb cubeta d'acer galvanitzat revestida amb llistons de fusta tropical amb protecció fungicida insecticida i hidròfuga, estructura interior metàl·lica i tres suports, ancorada amb dau de formigó

Num.	Text	Tipus	[C]	[D]	[E]	[F]	TOTAL	Fórmula
1			1,000				1,000	C#*D#*E#*F#

TOTAL AMIDAMENT **1,000**

30 P8J2-C544 m Coronament de paret amb peça de formigó prefabricat, de 20 a 30 cm d'amplària, de secció arrodonida i goteró, de color estàndard, col·locada amb morter mixt 1:0,5:4

Num.	Text	Tipus	[C]	[D]	[E]	[F]	TOTAL	Fórmula
1	mur existent		37,000				37,000	C#*D#*E#*F#

TOTAL AMIDAMENT **37,000**

31 P811-3EYD m2 Arrebossat reglejat sobre parament vertical exterior, a 3,00 m d'alçària, com a màxim, amb morter de ciment 1:6, remolinat i lliscat amb ciment pòrtland amb filler calcarí 32,5 R. Inclou mitjans auxiliars.

Num.	Text	Tipus	[C]	[D]	[E]	[F]	TOTAL	Fórmula
1	mur existent		63,950				63,950	C#*D#*E#*F#

TOTAL AMIDAMENT **63,950**

32 P89H-HE8C m2 Pintat de parament vertical exterior de ciment, amb pintura al silicat amb acabat llis, i pigments, amb una capa d'imprimació fixadora i dues d'acabat

Num.	Text	Tipus	[C]	[D]	[E]	[F]	TOTAL	Fórmula
1	mur existent		63,950				63,950	C#*D#*E#*F#

TOTAL AMIDAMENT **63,950**

33 P2142-4RMJ m2 Repicat d'arrebossat de morter de ciment, amb mitjans manuals i càrrega manual de runa sobre camió o contenidor

Num.	Text	Tipus	[C]	[D]	[E]	[F]	TOTAL	Fórmula
1	mur existent		63,950				63,950	C#*D#*E#*F#

TOTAL AMIDAMENT **63,950**

34 MS0012542 ml Barana vorera. Subministre i col·locació de barana de mallà de planxa metàl·lica de 110cm d'alçada amb passamà de D45mm situat segons plànol detall de serralleria. Treballs per a aferrar a obra i muntants cada 1,50m.

Num.	Text	Tipus	[C]	[D]	[E]	[F]	TOTAL	Fórmula
1	vorera rampa		42,000				42,000	C#*D#*E#*F#

TOTAL AMIDAMENT **42,000**

35 P890-4UD7 m2 Pintat del conjunt de la barana, amb esmalt sintètic, una capa d'imprimació antioxidant i dues capes d'acabat color NEGRO FORJA 401 o similar.

Num.	Text	Tipus	[C]	[D]	[E]	[F]	TOTAL	Fórmula
1	vorera rampa		42,000	2,000	1,100		92,400	C#*D#*E#*F#

AMIDAMENTS

TOTAL AMIDAMENT **92,400**

OBRA 01 PRESSUPOST 1475
 CAPITOL AA LOT 1 ACTUACIONS ITINERARIS DE VIANANTS
 TITOL 3 A7 ACTUACIÓ 7
 TITOL 4 72 INSTAL·LACIONS ENLLUMENAT

NUM.	CODI	UA	DESCRIPCIÓ
------	------	----	------------

1 P221D-DZ2B ml Treballs de la nova rasa per a enllumenat públic. Inclou el tall de paviment, excavació de rasa de 40 d'amplada per 1m de fondària i reomplert amb sauló els primers 30cm i la resta de la rasa amb tot-ú. Inclou càrrega, transport de terres i taxes abocador.

Num.	Text	Tipus	[C]	[D]	[E]	[F]	TOTAL	Fórmula
1	passeig		39,500				39,500	C#*D#*E#*F#
2	carretera		16,000				16,000	C#*D#*E#*F#

TOTAL AMIDAMENT **55,500**

2 MSKEIDJ Pa Treballs de per la connexió del quadre comptador fins a l'arqueta de la vorera. Inclou els treballs per a travessar el mur existent i la col·locació de 2D90 tubs corrugats.

AMIDAMENT DIRECTE **1,000**

3 PDK1-DXA7 u Bastiment quadrat i tapa quadrat de fosa dúctil per a pericó de serveis, recolzada, pas lliure de 500x500 mm i classe C250 segons norma UNE-EN 124, col·locada amb morter per a ram de paleta

Num.	Text	Tipus	[C]	[D]	[E]	[F]	TOTAL	Fórmula
1	enllumenat		4,000				4,000	C#*D#*E#*F#

TOTAL AMIDAMENT **4,000**

4 PDK3-U54A u Pericó de 55x55x70 cm, amb parets de 10 cm de gruix de formigó en massa HM - 20 / B / 20 / X0 amb una quantitat de ciment de 200 kg/m3 i relació aigua ciment =< 0.6 i solera de maó calat, sobre llit de sorra

Num.	Text	Tipus	[C]	[D]	[E]	[F]	TOTAL	Fórmula
1	enllumenat		4,000				4,000	C#*D#*E#*F#

TOTAL AMIDAMENT **4,000**

5 MSKEIJUJ ml Subministre de cable de coure despulat de 35mm2.

Num.	Text	Tipus	[C]	[D]	[E]	[F]	TOTAL	Fórmula
1	passeig		39,500				39,500	C#*D#*E#*F#
2	carretera		16,000				16,000	C#*D#*E#*F#
3							0,000	

TOTAL AMIDAMENT **55,500**

6 MS87365 ml Subministre i col·locació de tub corrugat D90 multicapa en fons de la rasa.

Num.	Text	Tipus	[C]	[D]	[E]	[F]	TOTAL	Fórmula
------	------	-------	-----	-----	-----	-----	-------	---------

AMIDAMENTS

Num.	Text	Tipus	[C]	[D]	[E]	[F]	TOTAL	Fórmula
1	passeig		39,500	2,000			79,000	C#*D#*E#*F#
2	carretera		16,000	2,000			32,000	C#*D#*E#*F#
3							0,000	

TOTAL AMIDAMENT 111,000

7 FDGZU011 m Cinta avisadora per enterrar de color, d'amplada 20 cm, col·locada a fons de rasa

Num.	Text	Tipus	[C]	[D]	[E]	[F]	TOTAL	Fórmula
1	passeig		39,500				39,500	C#*D#*E#*F#
2	carretera		16,000				16,000	C#*D#*E#*F#

TOTAL AMIDAMENT 55,500

8 MS878 ut Subministració i instal·lació de pica per a pressa de terra acer, amb recobriments de coure de 300 micres de gruix, de 1,5 metres de longitud, 14,6 mm de diàmetre, connectada al cable terra de 35 mm² de la instal·lació amb grapes, inclòs transport i muntatge amb accessoris segons plànols.

AMIDAMENT DIRECTE 2,000

9 MSKDJEU m Subministrament i instal·lació de cable conductor de coure, enterrat sota tub, designació RV-K 0,6/1 kV 4x6 mm² segons UNE 21123, inclòs transport a obra, estesa en qualsevol tipus de canalització, marcatge indeleble i material auxiliar necessari, inclòs transport i muntatge amb accessoris segons plànols. Connexió a quadres o línies elèctriques existents.

Num.	Text	Tipus	[C]	[D]	[E]	[F]	TOTAL	Fórmula
1	passeig		42,000				42,000	C#*D#*E#*F#
2	carretera		18,000				18,000	C#*D#*E#*F#

TOTAL AMIDAMENT 60,000

10 MSKDEJU ut Subministrament del conjunt d'accessoris format per caixa porta fusibles, fusibles cilíndrics 8x 32 gL de 6A, cable d'alimentació RV-k 0,6/1 kV 3G2,5 mm² de la caixa de fusibles fins a la lluminària, inclòs transport i muntatge amb accessoris segons plànols.

AMIDAMENT DIRECTE 2,000

OBRA 01 PRESSUPOST 1475
 CAPÍTOL AA LOT 1 ACTUACIONS ITINERARIS DE VIANANTS
 TITOL 3 A7 ACTUACIÓ 7
 TITOL 4 73 INSTAL·LACIONS TELECOMUNICACIONS

NUM.	CODI	UA	DESCRIPCIÓ
1	P221D-DZ2Q	ml	Treballs de la nova rasa per a telecomunicacions. Inclou el tall de paviment, excavació de rasa de 40 d'amplada per 1m de fondària i prisma formigonat HNE-15/B/10 de 0.4x0.5m. Es deixaran fils guia. Reomplet de la resta de la rasa amb tot-ú. Inclou càrrega, transport de terres i taxes abocador.

Num.	Text	Tipus	[C]	[D]	[E]	[F]	TOTAL	Fórmula
1			5,000				5,000	C#*D#*E#*F#

TOTAL AMIDAMENT 5,000

AMIDAMENTS

- 2 PG2N-EUGL m Tub corbable corrugat de polietilè, de doble capa, llisa la interior i corrugada l'exterior, de 63 mm de diàmetre nominal, aïllant i no propagador de la flama, resistència a l'impacte de 20 J, resistència a compressió de 450 N, muntat com a canalització soterrada

Num.	Text	Tipus	[C]	[D]	[E]	[F]	TOTAL	Fórmula
1	carretera		7,000	2,000			14,000	C#*D#*E#*F#

TOTAL AMIDAMENT **14,000**

- 3 PDK4-AJSJ u Pericó de registre de formigó prefabricat amb tapa tipus DM, per a instal·lacions de telefonia, col·locat sobre solera de formigó HM-20/B/40/I de 15 cm de gruix i reblert lateral amb terra de la mateixa excavació. Inclou bastiment i tapa (D400). Les arquetes es situaran fora de la zona del trànsit rodat.

Num.	Text	Tipus	[C]	[D]	[E]	[F]	TOTAL	Fórmula
1	carretera		1,000				1,000	C#*D#*E#*F#

TOTAL AMIDAMENT **1,000**

- 4 PDK4-AJS5 u Pericó de registre de formigó prefabricat amb tapa tipus M de 50x50x50 cm, per a instal·lacions de serveis, col·locat sobre solera de formigó HM-20/B/40/I de 15 cm de gruix i reblert lateral amb terra de la mateixa excavació. Inclou bastiment i tapa (D400). Les arquetes es situaran fora de la zona del trànsit rodat.

Num.	Text	Tipus	[C]	[D]	[E]	[F]	TOTAL	Fórmula
1	passeig		2,000				2,000	C#*D#*E#*F#

TOTAL AMIDAMENT **2,000**

- 5 PG2N-EUFZ m Tub corbable corrugat de PVC, de 200 mm de diàmetre nominal, aïllant i no propagador de la flama, resistència a l'impacte de 15 J, resistència a compressió de 250 N, muntat com a canalització soterrada

AMIDAMENT DIRECTE **5,000**

OBRA 01 PRESSUPOST 1475
 CAPÍTOL AA LOT 1 ACTUACIONS ITINERARIS DE VIANANTS
 TÍTOL 3 AG GESTIÓ DE RESIDUS

NUM.	CODI	UA	DESCRIPCIÓ
------	------	----	------------

- 1 P2R6-4I4K m3 Càrrega amb mitjans mecànics i transport de residus inerts o no especials a instal·lació autoritzada de gestió de residus, amb camió per a transport de 7 t, amb un recorregut de més de 5 i fins a 10 km

Num.	Text	Tipus	[C]	[D]	[E]	[F]	TOTAL	Fórmula
1	ACTUACIO 1							
2	formigó i panot		12,000	0,150			1,800	C#*D#*E#*F#
3	pedra		5,000	0,150	0,200		0,150	C#*D#*E#*F#
4	terres		3,450				3,450	C#*D#*E#*F#
6	ACTUACIÓ 2							
7	formigó i panot		3,200	3,000	0,150		1,440	C#*D#*E#*F#
8			3,000	3,000	0,150		1,350	C#*D#*E#*F#
9	pedra		6,200	0,150	0,200		0,186	C#*D#*E#*F#
10	terres		3,200	3,000	0,250		2,400	C#*D#*E#*F#

AMIDAMENTS

11			3,000	3,000	0,250		2,250	C#*D#*E#*F#
12			3,200	0,300	0,300		0,288	C#*D#*E#*F#
13			3,000	0,300	0,300		0,270	C#*D#*E#*F#
14	ACTUACIÓ 3							
15	formigó i panot		4,900	5,000	0,150		3,675	C#*D#*E#*F#
16			3,000	5,000	0,150		2,250	C#*D#*E#*F#
17	pedra		14,000	0,150	0,200		0,420	C#*D#*E#*F#
18	terres		4,900	5,000	0,250		6,125	C#*D#*E#*F#
19			3,000	5,000	0,250		3,750	C#*D#*E#*F#
21	ACTUACIÓ 4							
22	formigó i panot							
23			3,000	5,000	0,150		2,250	C#*D#*E#*F#
24			3,000	1,000	0,150		0,450	C#*D#*E#*F#
25	pedra		11,000	0,150	0,200		0,330	C#*D#*E#*F#
26	asfalt		11,550	0,100			1,155	C#*D#*E#*F#
28	ACTUACIÓ 5							
29	formigó i panot		16,750	0,150			2,513	C#*D#*E#*F#
30	pedra		10,000	0,150	0,200		0,300	C#*D#*E#*F#
32	ACTUACIÓ 6							
33	formigó i panot		35,000	0,150			5,250	C#*D#*E#*F#
34	pedra		35,000	0,150	0,200		1,050	C#*D#*E#*F#
35	asfalt		19,320	0,100			1,932	C#*D#*E#*F#
37	ACTUACIÓ 7							
38	formigó i panot		131,000	0,150			19,650	C#*D#*E#*F#
39	pedra		23,000	0,150	0,200		0,690	C#*D#*E#*F#
40	asfalt		21,000	0,100			2,100	C#*D#*E#*F#

TOTAL AMIDAMENT **67,474**

2 P2RA-EU7I m3

Disposició controlada en dipòsit autoritzat inclòs el cànon sobre la deposició controlada dels residus de la construcció, segons la LLEI 8/2008, de residus de formigó inerts amb una densitat 1,45 t/m3, procedents de construcció o demolició, amb codi 17 01 01 segons la Llista Europea de Residus

Num.	Text	Tipus	[C]	[D]	[E]	[F]	TOTAL	Fòrmula
1	ACTUACIÓ 1							
2	formigó i panot		12,000	0,150			1,800	C#*D#*E#*F#
3	ACTUACIÓ 2							
4	formigó i panot		3,200	3,000	0,150		1,440	C#*D#*E#*F#
5	ACTUACIÓ 3							
6	formigó i panot		4,900	5,000	0,150		3,675	C#*D#*E#*F#
7	ACTUACIÓ 4							
8	formigó i panot							
9			3,000	5,000	0,150		2,250	C#*D#*E#*F#
10			3,000	1,000	0,150		0,450	C#*D#*E#*F#
11	ACTUACIÓ 5							
12	formigó i panot		16,750	0,150			2,513	C#*D#*E#*F#

AMIDAMENTS

13	ACTUACIÓ 6								
14	formigó i panot		35,000	0,150				5,250	C#*D#*E#*F#
16	ACTUACIÓ 7								
17	formigó i panot		101,000	0,150				15,150	C#*D#*E#*F#

TOTAL AMIDAMENT **32,528**

3 P2RA-EU7K m3

Deposició controlada en dipòsit autoritzat inclòs el cànon sobre la deposició controlada dels residus de la construcció, segons la LLEI 8/2008, de residus de terra inerts amb una densitat 1,6 t/m3, procedents d'excavació, amb codi 170504 segons la Llista Europea de Residus (ORDEN MAM/304/2002)

Num.	Text	Tipus	[C]	[D]	[E]	[F]	TOTAL	Fórmula
1	ACTUACIO 1							
2	terres		3,450				3,450	C#*D#*E#*F#
3	ACTUACIÓ 2							
4	terres		3,200	3,000	0,250		2,400	C#*D#*E#*F#
5			3,000	3,000	0,250		2,250	C#*D#*E#*F#
6			3,200	0,300	0,300		0,288	C#*D#*E#*F#
7			3,000	0,300	0,300		0,270	C#*D#*E#*F#
8	ACTUACIÓ 3							
9	terres		4,900	5,000	0,250		6,125	C#*D#*E#*F#
10			3,000	5,000	0,250		3,750	C#*D#*E#*F#

TOTAL AMIDAMENT **18,533**

4 P2RA-EU6S m3

Disposició controlada en dipòsit autoritzat inclòs el cànon sobre la deposició controlada dels residus de la construcció, segons la LLEI 8/2008, de residus barrejats no perillosos amb una densitat 0,17 t/m3, procedents de construcció o demolició, amb codi 17 09 04 segons la Llista Europea de Residus

Num.	Text	Tipus	[C]	[D]	[E]	[F]	TOTAL	Fórmula
1	ACTUACIO 1							
2	vorada pedra		5,000	0,150	0,200		0,150	C#*D#*E#*F#
4	ACTUACIÓ 2							
5	vorada pedra		6,200	0,150	0,200		0,186	C#*D#*E#*F#
7	ACTUACIÓ 3							
8	vorada pedra		14,000	0,150	0,200		0,420	C#*D#*E#*F#
10	ACTUACIÓ 4							
11	vorada pedra		11,000	0,150	0,200		0,330	C#*D#*E#*F#
13	ACTUACIÓ 5							
14	vorada pedra		10,000	0,150	0,200		0,300	C#*D#*E#*F#
16	ACTUACIÓ 6							
17	vorada pedra		35,000	0,150	0,200		1,050	C#*D#*E#*F#
19	ACTUACIÓ 7							
20	vorada pedra		23,000	0,150	0,200		0,690	C#*D#*E#*F#

TOTAL AMIDAMENT **3,126**

AMIDAMENTS

5 P2RA-M8VT m3

Disposició controlada en dipòsit autoritzat inclòs el cànon sobre la deposició controlada dels residus de la construcció, segons la LLEI 8/2008, de residus d'aglomerat asfàltic no perillous amb una densitat 1,45 t/m3, procedents de construcció o demolició, amb codi 17 03 02 segons la Llista Europea de Residus

Num.	Text	Tipus	[C]	[D]	[E]	[F]	TOTAL	Fórmula
1	ACTUACIÓ 2		12,450	0,060			0,747	C#*D#*E#*F#
2	ACTUACIÓ 3		11,200	0,060			0,672	C#*D#*E#*F#
3	ACTUACIÓ 4		11,550	0,100			1,155	C#*D#*E#*F#
4	ACTUACIÓ 6							
5	asfalt		19,320	0,100			1,932	C#*D#*E#*F#
6	ACTUACIÓ 7							
7	asfalt		21,000	0,100			2,100	C#*D#*E#*F#

TOTAL AMDAMENT **6,606**

OBRA 01 PRESSUPOST 1475
 CAPÍTOL AA LOT 1 ACTUACIONS ITINERARIS DE VIANANTS
 TÍTOL 3 AQ CONTROL DE QUALITAT

NUM.	CODI	UA	DESCRIPCIÓ
1	LOST05	u	Próctor modificat segons UNE 103501/94

AMIDAMENT DIRECTE **1,000**

OBRA 01 PRESSUPOST 1475
 CAPÍTOL AA LOT 1 ACTUACIONS ITINERARIS DE VIANANTS
 TÍTOL 3 AV VARIS

NUM.	CODI	UA	DESCRIPCIÓ
1	10.1	pa	Despeses relatives a la posta en pràctica del Pla de Seguretat i Salut. Inclou la senyalització informativa provisional pels vehicles i vianants , i totes les mesures establertes en el pla de seguretat.

AMIDAMENT DIRECTE **1,000**

2	REPTOPO	Pa	Replanteig topogràfic per iniciar les obres amb la finalitat de plasmar sobre el terreny la informació que contenen els plànols, així com delimitar els límits de propietats. Inclou el seguiment durant les obres.
---	---------	----	---

AMIDAMENT DIRECTE **1,000**

3	MSMEJUJ	Pa	Imprevistos a justificar per administració
---	---------	----	--

AMIDAMENT DIRECTE **1,000**

□ LOT 2

AMIDAMENTS

OBRA 01 PRESSUPOST 1475
 CAPITOL BB LOT 2 ACCÉS APARCAMENT PLAÇA 1-0
 TITOL 3 10 ENDERROCS I MOVIMENTS DE TERRES

NUM.	CODI	UA	DESCRIPCIÓ
4	P2143-4RR1	m2	Arrencada de paviment asfàltic, amb compressor i càrrega manual i mecànica de runa sobre camió o contenidor. Inclou transport a abocador i taxes.

Num.	Text	Tipus	[C]	[D]	[E]	[F]	TOTAL	Fórmula
1			150,000				150,000	C#*D#*E#*F#

TOTAL AMIDAMENT **150,000**

5	P2146-DJ5J	m2	Demolició de paviment de formigó de fins a 20 cm de gruix, d'amplària més de 2 m amb retroexcavadora amb martell trencador i càrrega sobre camió amb mitjans mecànics. Inclou transport a abocador i taxes.
---	------------	----	---

Num.	Text	Tipus	[C]	[D]	[E]	[F]	TOTAL	Fórmula
1	base de contenidors existents		41,400				41,400	C#*D#*E#*F#
2	rampa		69,600				69,600	C#*D#*E#*F#

TOTAL AMIDAMENT **111,000**

6	P214R-8GWY	m2	Enderroc de jardinera formada per muret de bloc de morter de ciment i retirada de terres vegetals i petits arbustos, a mà i amb martell trencador manual i càrrega manual de runa sobre camió o contenidor. Inclou transport a abocador i taxes.
---	------------	----	--

Num.	Text	Tipus	[C]	[D]	[E]	[F]	TOTAL	Fórmula
1	zona aparcament		18,600				18,600	C#*D#*E#*F#

TOTAL AMIDAMENT **18,600**

7	MS012541	PA	Retirada de elements singulars: pilona central de l'inici de rampa actual, tòtem circular de formigó, panells informatius,...Inclou transport a abocador i taxes.
---	----------	----	---

AMIDAMENT DIRECTE **1,000**

8	P214P-E7K2	m3	Enderroc de mur de contenció de pedra, amb compressor i càrrega manual i mecànica de runa sobre camió. Inclou transport i taxes a abocador.
---	------------	----	---

Num.	Text	Tipus	[C]	[D]	[E]	[F]	TOTAL	Fórmula
1			3,800	2,880	1,000		10,944	C#*D#*E#*F#
2			6,750	2,880	1,000		19,440	C#*D#*E#*F#
3			21,060	1,610	1,000		33,907	C#*D#*E#*F#

TOTAL AMIDAMENT **64,291**

9	P214P-HM4K	Pa	Treballs de retirada de fonament corregut de formigó armat, a mà i amb compressor i càrrega manual i mecànica de runa sobre camió. a justificar per administració. Inclou transport a abocador i taxes.
---	------------	----	---

AMIDAMENT DIRECTE **1,000**

10	P221B-EL71	m3	Excavació de rasa i pou de fins a 2 m de fondària, en terreny compacte (SPT 20-50), realitzada amb retroexcavadora de combustible i càrrega mecànica sobre camió. Inclou transport a abocador i taxes.
----	------------	----	--

AMIDAMENTS

Num.	Text	Tipus	[C]	[D]	[E]	[F]	TOTAL	Fórmula
1			2,700	0,700	6,000		11,340	C#*D#*E#*F#
2			1,500	0,700	2,260		2,373	C#*D#*E#*F#
3			1,000	0,700	1,250	2,000	1,750	C#*D#*E#*F#
4			1,000	0,700	5,390		3,773	C#*D#*E#*F#
5			0,925	0,700	2,730		1,768	C#*D#*E#*F#
6			1,500	0,700	20,200		21,210	C#*D#*E#*F#
7			1,000	0,700	20,790		14,553	C#*D#*E#*F#
8			0,925	0,700	3,470		2,247	C#*D#*E#*F#
9			0,950	0,700	2,200		1,463	C#*D#*E#*F#

TOTAL AMIDAMENT **60,477**

11 P2R4-HIFQ m3

Càrrega amb mitjans mecànics i transport de residus i terres no contaminades a obra exterior o centre de valorització, amb camió de 7 t, amb un recorregut de més de 2 i fins a 5 km

Num.	Text	Tipus	[C]	[D]	[E]	[F]	TOTAL	Fórmula
1			14,040				14,040	C#*D#*E#*F#

TOTAL AMIDAMENT **14,040**

12 P2RA-EU7K m3

Deposició controlada en dipòsit autoritzat inclòs el cànon sobre la deposició controlada dels residus de la construcció, segons la LLEI 8/2008, de residus de terra inerts amb una densitat 1,6 t/m3, procedents d'excavació, amb codi 170504 segons la Llista Europea de Residus (ORDEN MAM/304/2002)

Num.	Text	Tipus	[C]	[D]	[E]	[F]	TOTAL	Fórmula
1			14,040				14,040	C#*D#*E#*F#

TOTAL AMIDAMENT **14,040**

OBRA 01 PRESSUPOST 1475
 CAPÍTOL BB LOT 2 ACCÉS APARCAMENT PLAÇA 1-0
 TITOL 3 11 ESTRUCTURA PREFABRICADA

NUM.	CODI	UA	DESCRIPCIÓ
------	------	----	------------

1 P4P5-H9AY ut Escala prefabricada de formigó armat de tipus HA-25 i acer B-500-S classe 2; amb esglaonat de 30x18 cm, amb la superfície superior acabada amb resines antilliscament. Inclou mitja canya i mènsula correguda en panell autoportant i mènsula a cara vista per panell de 24+ FERBOX. Inclòs treballs de muntatge i transport.

AMIDAMENT DIRECTE **1,000**

2 P4LB-3DND m2

Placa alveolar de formigó pretensat tipus HP-40 d'1,20 m. d'amplada, amb acabat inferior llis i cantells bisellats, que s'han de complementar amb una capa de formigó tipus HA-25 i col·locar malla de repartiment de 20x20 D5mm i negatius D10 c/20 de 85cm de llargada i pata de 15cm segons indiquen els plànols d'execució. Inclou angle de suport i goma epdm de 4x100mm en tot el seu perímetre. Per una sobrecàrrega de 500Kg. Inclòs treballs de muntatge i transport.

Num.	Text	Tipus	[C]	[D]	[E]	[F]	TOTAL	Fórmula
1			44,000	2,500			110,000	C#*D#*E#*F#

TOTAL AMIDAMENT **110,000**

AMIDAMENTS

3 P327-3CRU m2

Mur prefabricat de 20 cm de gruix formigó armat amb cantells bisellats. Formigó de tipus HA-30 i acer B-500S. Inclou el rebaix en panells per la cara vista fins a 13cm, el producte de grout per anclar, el sellat amb poliuretà quilosa sintex pu-40 Pro. Inclòs treballs de muntatge i transport.

Num.	Text	Tipus	[C]	[D]	[E]	[F]	TOTAL	Fórmula
1			2,500	1,540			3,850	C#*D#*E#*F#
2			9,000	1,150			10,350	C#*D#*E#*F#
3			1,500	0,770			1,155	C#*D#*E#*F#
4			9,000	0,380			3,420	C#*D#*E#*F#
5			2,400	0,910			2,184	C#*D#*E#*F#
6			1,200	1,630			1,956	C#*D#*E#*F#
7			2,100	2,360			4,956	C#*D#*E#*F#

TOTAL AMIDAMENT **27,871**

4 P327-3CRO m2

Mur prefabricat amb taló de 24 cm de gruix formigó armat amb cantells bisellats. Formigó de tipus HA-30 i acer B-500S. Inclou el rebaix en panells per la cara vista fins a 13cm, el producte de grout per anclar, el sellat amb poliuretà quilosa sintex pu-40 Pro. Inclòs treballs de muntatge i transport.

Num.	Text	Tipus	[C]	[D]	[E]	[F]	TOTAL	Fórmula
1	rampa		9,000	2,690			24,210	C#*D#*E#*F#
2			1,500	2,310			3,465	C#*D#*E#*F#
3			9,000	1,920			17,280	C#*D#*E#*F#
4			2,260	1,540			3,480	C#*D#*E#*F#
5	repla		4,800	1,540			7,392	C#*D#*E#*F#

TOTAL AMIDAMENT **55,827**

5 P327-3CRE m2

Mur prefabricat amb taló de 30 cm de gruix formigó armat amb cantells bisellats. Formigó de tipus HA-30 i acer B-500S. Inclou el rebaix en panells per la cara vista fins a 13cm, el producte de grout per anclar, el sellat amb poliuretà quilosa sintex pu-40 Pro. Inclòs treballs de muntatge i transport.

Num.	Text	Tipus	[C]	[D]	[E]	[F]	TOTAL	Fórmula
1			2,570	3,080			7,916	C#*D#*E#*F#
2			7,900	3,080			24,332	C#*D#*E#*F#
3			4,820	3,080			14,846	C#*D#*E#*F#

TOTAL AMIDAMENT **47,094**

6 MS8756 m2

Texturitzat superficial del mur de formigó prefabricat d'un sol us tipus Valero o similar.

Num.	Text	Tipus	[C]	[D]	[E]	[F]	TOTAL	Fórmula
1	Part panells vistos							
2	escala		9,130				9,130	C#*D#*E#*F#
3	rampa		37,740				37,740	C#*D#*E#*F#
4			7,700				7,700	C#*D#*E#*F#
5			18,860				18,860	C#*D#*E#*F#

TOTAL AMIDAMENT **73,430**

AMIDAMENTS

OBRA 01 PRESSUPOST 1475
 CAPÍTOL BB LOT 2 ACCÉS APARCAMENT PLAÇA 1-0
 TÍTOL 3 12 FONAMENTS

NUM.	CODI	UA	DESCRIPCIÓ
------	------	----	------------

1 P3Z3-D52T m2 Capa de neteja i anivellament 10 cm de gruix amb formigó de neteja, amb una dosificació de 150 kg/m3 de ciment, consistència plàstica i grandària màxima del granulat 20 mm, HL-150/P/20, abocat des de camió

Num.	Text	Tipus	[C]	[D]	[E]	[F]	TOTAL	Fórmula
1			87,960				87,960	C#*D#*E#*F#

TOTAL AMIDAMENT **87,960**

2 P352-M1IR m3 Fonament de formigó per armar HA - 25 / B / 20 / XC2 amb una quantitat de ciment de 275 kg/m3 i relació aigua ciment =< 0,6, armat AP500 S d'acer en barres corrugades segons detall de plànols i encofrat.

Num.	Text	Tipus	[C]	[D]	[E]	[F]	TOTAL	Fórmula
1			2,700	0,600	6,000		9,720	C#*D#*E#*F#
2			1,500	0,600	2,260		2,034	C#*D#*E#*F#
3			1,000	0,600	1,250	2,000	1,500	C#*D#*E#*F#
4			1,000	0,600	5,390		3,234	C#*D#*E#*F#
5			0,925	0,600	2,730		1,515	C#*D#*E#*F#
6			1,500	0,600	20,200		18,180	C#*D#*E#*F#
7			1,000	0,600	20,790		12,474	C#*D#*E#*F#
8			0,925	0,600	3,470		1,926	C#*D#*E#*F#
9			0,950	0,600	2,200		1,254	C#*D#*E#*F#

TOTAL AMIDAMENT **51,837**

OBRA 01 PRESSUPOST 1475
 CAPÍTOL BB LOT 2 ACCÉS APARCAMENT PLAÇA 1-0
 TÍTOL 3 13 SERRALLERIA

NUM.	CODI	UA	DESCRIPCIÓ
------	------	----	------------

1 MS0012541 ml Barana en rampa i escala. Subministre i col·locació de barana de mallà de planxa metàl·lica de 95cm d'alçada amb doble passamà de D30mm i D45mm situat a diferent alçada segons plànol detall de serralleria. Treballs per a aferrar a obra i muntants cada 1,50m.

Num.	Text	Tipus	[C]	[D]	[E]	[F]	TOTAL	Fórmula
1	Rampa		22,060				22,060	C#*D#*E#*F#
2			5,000				5,000	C#*D#*E#*F#
3			22,060				22,060	C#*D#*E#*F#
4	Escala		6,440				6,440	C#*D#*E#*F#

TOTAL AMIDAMENT **55,560**

2 MS0012542 ml Barana vorera. Subministre i col·locació de barana de mallà de planxa metàl·lica de 110cm d'alçada amb passamà de D45mm situat segons plànol detall de serralleria. Treballs per a aferrar a obra i muntants cada 1,50m.

AMIDAMENTS

Num.	Text	Tipus	[C]	[D]	[E]	[F]	TOTAL	Fórmula
1	vorera escala		3,210				3,210	C#*D#*E#*F#
2			8,100				8,100	C#*D#*E#*F#

TOTAL AMIDAMENT **11,310**

3 PB1C-61TY m Doble passamà de tub rodó de D 30 i 45 mm col·locat amb suports de perfil d'acer de D 15 mm cada 2 m, ancorat a l'obra amb morter de ciment portland de dosificació 1:4 elaborat a l'obra amb acabat pintat amb 2 capes d'emprimació antioxidant i 2 capes d'esmail sintètic. Color igual a la barana Negre color NEGRO FORJA 401 o similar.

Num.	Text	Tipus	[C]	[D]	[E]	[F]	TOTAL	Fórmula
1	escala		6,440				6,440	C#*D#*E#*F#
2	rampa		22,060				22,060	C#*D#*E#*F#
3			19,560				19,560	C#*D#*E#*F#

TOTAL AMIDAMENT **48,060**

OBRA 01 PRESSUPOST 1475
 CAPÍTOL BB LOT 2 ACCÉS APARCAMENT PLAÇA 1-0
 TÍTOL 3 14 PAVIMENT

NUM.	CODI	UA	DESCRIPCIÓ
------	------	----	------------

1 P7B2-5RJ6 m2 Làmina separadora de polietilè de 100 µm i 96 g/m2, col·locada no adherida

Num.	Text	Tipus	[C]	[D]	[E]	[F]	TOTAL	Fórmula
1	placa alveolar		22,060	2,500	2,000		110,300	C#*D#*E#*F#

TOTAL AMIDAMENT **110,300**

2 P9G5-61SR m2 Paviment de formigó HA-30/P/10/I+E, estesa i vibratge mecànic, malla electrosoldada d'acer B500T 15x 15 cm i 6 mm de D, amb acabat remolinat mecànic i part proporcional de junts de dilatació i retracció

Num.	Text	Tipus	[C]	[D]	[E]	[F]	TOTAL	Fórmula
1	placa alveolar		22,060	2,500	2,000		110,300	C#*D#*E#*F#

TOTAL AMIDAMENT **110,300**

3 P9HA-6081 Pa Reposició de paviment de mescla bituminosa contínua en calent tipus AC 22 surf BC 50/70 D, amb betum millorat amb cautxú, de granulometria densa per a capa de trànsit i granulat granític, de 10 cm de gruix, estesa i compactada manualment

AMIDAMENT DIRECTE **1,000**

4 F9E1S005 m2 Paviment tàctil indicatiu de botons amb textura diferenciada tipus VS5 Petra de Breinco o equivalent en tot el perímetre per a diferenciar la part de vorera amb el vial de 30x20x10 cm,col·locada sobre base de formigó col·locat a obra per obtenir una elevada resistència de les peces amb la tècnica de lletada sobre la solera i la col·locació amb adhesiu mineral eco-compatible monocomponente, GreenBuilding Rating® Eco 1, tipo Tack Eco de la Compañia Kerakoll, o similar; i les juntes segellades amb una lletada de morter PCI PAVIFIX o similar un morter especial per el rejuntat del paviment de llambordes.

Num.	Text	Tipus	[C]	[D]	[E]	[F]	TOTAL	Fórmula
1	rampa		0,800	2,500	2,000		4,000	C#*D#*E#*F#

AMIDAMENTS

2	escala		0,800	2,500	2,000		4,000	C#*D#*E#*F#
---	--------	--	-------	-------	-------	--	-------	-------------

TOTAL AMIDAMENT **8,000**

5 P930-I2CM m3

Base per a paviment de formigó d'ús no estructural de resistència a compressió 15 N/mm2, consistència tova i grandària màxima del granulat 40 mm, HNE-15/B/40, abocat amb transport interior mecànic amb estesa i piconatge manual, acabat reglejat

Num.	Text	Tipus	[C]	[D]	[E]	[F]	TOTAL	Fórmula
1	rampa		0,800	2,500	2,000	0,150	0,600	C#*D#*E#*F#
2	escala		0,800	2,500	2,000	0,150	0,600	C#*D#*E#*F#
4	VORERA		110,000	0,150			16,500	C#*D#*E#*F#

TOTAL AMIDAMENT **17,700**

6 P938-DFU8 m3

Base de tot-u natural, amb estesa i piconatge del material al 98% del PM

Num.	Text	Tipus	[C]	[D]	[E]	[F]	TOTAL	Fórmula
1	VORERA		110,000	0,100			11,000	C#*D#*E#*F#

TOTAL AMIDAMENT **11,000**

7 F961A67A m2

Subministre i col.locació de paviment enllosat tipus Breinco o equivalent model Petra 30x20x10 o equivalent , col.locada sobre base de formigó col.locat a obra per obtenir una elevada resistència de les peces amb la tècnica de lletada sobre la solera i la col.locació amb adhesiu mineral eco-compatible monocomponente, GreenBuilding Rating® Eco 1, tipo Tack Eco de la Compañia Kerakoll, o similar; i les juntes segellades amb una lletada de morter PCI PAVIFIX o similar un morter especial per el rejuntat del paviment de llambordes.

Num.	Text	Tipus	[C]	[D]	[E]	[F]	TOTAL	Fórmula
1	VORERA		110,000				110,000	C#*D#*E#*F#

TOTAL AMIDAMENT **110,000**

8 P9F3-4WRS m2

Paviment de llambordí monocapa de formigó de color blanc tipus Petra Breinco o similar , de forma rectangular de 10x20 cm i 10 cm de gruix, preu superior, col.locats amb morter mixt 1:0,5:4 i beurada de ciment

Num.	Text	Tipus	[C]	[D]	[E]	[F]	TOTAL	Fórmula
1	vorera		2,000	0,200			0,400	C#*D#*E#*F#
2			5,200	0,200			1,040	C#*D#*E#*F#

TOTAL AMIDAMENT **1,440**

9 F961A67Z m2

Subministre i col.locació de paviment enllosat RATLLAT tipus Breinco o equivalent model Petra 30x20x10 o equivalent , col.locada sobre base de formigó col.locat a obra per obtenir una elevada resistència de les peces amb la tècnica de lletada sobre la solera i la col.locació amb adhesiu mineral eco-compatible monocomponente, GreenBuilding Rating® Eco 1, tipo Tack Eco de la Compañia Kerakoll, o similar; i les juntes segellades amb una lletada de morter PCI PAVIFIX o similar un morter especial per el rejuntat del paviment de llambordes.

Num.	Text	Tipus	[C]	[D]	[E]	[F]	TOTAL	Fórmula
1	VORERA		9,000	0,800			7,200	C#*D#*E#*F#
2			5,000	0,800			4,000	C#*D#*E#*F#

TOTAL AMIDAMENT **11,200**

AMIDAMENTS

Pàg.: 7

10	P992-H8AD	u	Escocell quadrat de planxa d'acer galvanitzat, de 120x120x20 cm i de 10 mm de gruix, col·locat amb fonament i anellat de formigó						
----	-----------	---	--	--	--	--	--	--	--

Num.	Text	Tipus	[C]	[D]	[E]	[F]	TOTAL	Fórmula
1	vorera		1,000				1,000	C#*D#*E#*F#

TOTAL AMIDAMENT **1,000**

OBRA 01 PRESSUPOST 1475
 CAPÍTOL BB LOT 2 ACCÉS APARCAMENT PLAÇA 1-0
 TÍTOL 3 15 REVESTIMENTS

NUM.	CODI	UA	DESCRIPCIÓ
------	------	----	------------

1	P890-4UD7	m2	Pintat del conjunt de la barana, amb esmalt sintètic, una capa d'imprimació antioxidant i dues capes d'acabat color NEGRO FORJA 401 o similar.
---	-----------	----	--

Num.	Text	Tipus	[C]	[D]	[E]	[F]	TOTAL	Fórmula
1	Rampa		22,060	2,000	0,950		41,914	C#*D#*E#*F#
2			5,000	2,000	0,950		9,500	C#*D#*E#*F#
3			22,060	2,000	0,950		41,914	C#*D#*E#*F#
4	Escala		6,440	2,000	0,950		12,236	C#*D#*E#*F#
6	vorera escala		3,210	2,000	1,100		7,062	C#*D#*E#*F#
7			8,100	2,000	1,100		17,820	C#*D#*E#*F#

TOTAL AMIDAMENT **130,446**

2	P8J2-C544	m	Coronament de paret amb peça de formigó prefabricat, de 20 a 30 cm d'amplària, de secció arrodonida i goteró, de color estàndard, col·locada amb morter mixt 1:0,5:4						
---	-----------	---	--	--	--	--	--	--	--

Num.	Text	Tipus	[C]	[D]	[E]	[F]	TOTAL	Fórmula
1	escala		11,500				11,500	C#*D#*E#*F#

TOTAL AMIDAMENT **11,500**

OBRA 01 PRESSUPOST 1475
 CAPÍTOL BB LOT 2 ACCÉS APARCAMENT PLAÇA 1-0
 TÍTOL 3 16 SANEJAMENT

NUM.	CODI	UA	DESCRIPCIÓ
------	------	----	------------

1	PD53-B6EI	u	Bonera per a sistema d'evacuació sifònic de coberta amb membrana de PVC, amb capacitat d'evacuació de 25 l/s, amb peça auxiliar de PVC per a realitzar l'estanqueïtat de coberta mitjançant soldadura, connexió per a tub de sortida de 75 mm de diàmetre en polietilè d'alta densitat, reixa protectora de 215 mm de diàmetre i 60 mm d'alçària d'alumini troquelat i placa anti remolí de 130 mm de diàmetre d'alumini lacat, col·locada
---	-----------	---	--

AMIDAMENT DIRECTE **1,000**

2	PD73-F1NK	m	Claveguera amb tub de paret estructurada, amb paret interna llisa i externa corrugada, de polietilè HDPE, tipus B, àrea aplicació U, de diàmetre nominal exterior 200 mm, de rigidesa anular SN 8 kN/m2, segons la norma UNE-EN 13476-3, unió soldada, amb grau de dificultat mitja i col·locat al fons de la rasa i formigonat.
---	-----------	---	--

AMIDAMENTS

AMIDAMENT DIRECTE 1,000

OBRA 01 PRESSUPOST 1475
 CAPÍTOL BB LOT 2 ACCÉS APARCAMENT PLAÇA 1-0
 TÍTOL 3 17 JARDINERIA I REC

NUM.	CODI	UA	DESCRIPCIÓ
1	MS0125146	PA	Treballs de reposició i modificació de xarxa de rec existent. A justificar

AMIDAMENT DIRECTE 1,000

OBRA 01 PRESSUPOST 1475
 CAPÍTOL BB LOT 2 ACCÉS APARCAMENT PLAÇA 1-0
 TÍTOL 3 18 INSTAL·LACIÓ BAIXA TENSIÓ

NUM.	CODI	UA	DESCRIPCIÓ
1	P221D-DZ2M	ml	Treballs de la nova rasa per a baixa tensió. Inclou el tall de paviment, excavació de rasa de 40 d'amplada per 1m de fondària i reomplert amb amb tot-ú. Inclou càrrega, transport de terres i taxes abocador.

Num.	Text	Tipus	[C]	[D]	[E]	[F]	TOTAL	Fórmula
1	vorera a quadre		16,000				16,000	C#*D#*E#*F#
2	quiosc		2,000				2,000	C#*D#*E#*F#
3	once		5,500				5,500	C#*D#*E#*F#
4	retol		20,000				20,000	C#*D#*E#*F#

TOTAL AMIDAMENT 43,500

2	PG2N-EUGC	m	Tub corbable corrugat de polietilè, de doble capa, llisa la interior i corrugada l'exterior, de 160 mm de diàmetre nominal, aïllant i no propagador de la flama, resistència a l'impacte de 40 J, resistència a compressió de 450 N, muntat com a canalització soterrada					
---	-----------	---	--	--	--	--	--	--

Num.	Text	Tipus	[C]	[D]	[E]	[F]	TOTAL	Fórmula
1	vorera a quadre		16,000	2,000			32,000	C#*D#*E#*F#
2	quiosc		2,000	1,000			2,000	C#*D#*E#*F#
3	once		5,500	1,000			5,500	C#*D#*E#*F#
4	retol		20,000	1,000			20,000	C#*D#*E#*F#

TOTAL AMIDAMENT 59,500

3	PDK1-DXA7	u	Bastiment quadrat i tapa quadrat de fosa dúctil per a pericó de serveis, recolzada, pas lliure de 500x500 mm i classe C250 segons norma UNE-EN 124, col·locada amb morter per a ram de paleta					
---	-----------	---	---	--	--	--	--	--

Num.	Text	Tipus	[C]	[D]	[E]	[F]	TOTAL	Fórmula
1			1,000				1,000	C#*D#*E#*F#

TOTAL AMIDAMENT 1,000

AMIDAMENTS

4 PDK3-U54A u Pericó de 55x55x70 cm, amb parets de 10 cm de gruix de formigó en massa HM - 20 / B / 20 / X0 amb una quantitat de ciment de 200 kg/m3 i relació aigua ciment =< 0.6 i solera de maó calat, sobre llit de sorra

Num.	Text	Tipus	[C]	[D]	[E]	[F]	TOTAL	Fórmula
1			1,000				1,000	C#*D#*E#*F#

TOTAL AMIDAMENT **1,000**

5 PG17-3A77 u Caixa general de protecció i mesura de polièster, amb porta i finestreta, de 540x520x230 mm, per a un comptador monofàsic i rellotge, muntada superficialment

Num.	Text	Tipus	[C]	[D]	[E]	[F]	TOTAL	Fórmula
1			2,000				2,000	C#*D#*E#*F#

TOTAL AMIDAMENT **2,000**

6 P931-10RFF m3 Base de formigó de formigó en massa, amb 20% de granulats de material reciclat de formigons, HRM - 20 / B / 40 / X0 amb una quantitat de ciment de 200 kg/m3 i relació aigua ciment =< 0.6, abocat des de camió amb estesa i vibratge manual, amb acabat reglejat, en entorn urbà sense dificultat de mobilitat, en voreres > 3 i <= 5 m d'amplària o calçada/plataforma única > 7 i <= 12 m d'amplària, amb afectació per serveis o elements de mobiliari urbà, en actuacions de fins a 0.2 m3

Num.	Text	Tipus	[C]	[D]	[E]	[F]	TOTAL	Fórmula
1			2,000	1,500	0,300		0,900	C#*D#*E#*F#

TOTAL AMIDAMENT **0,900**

7 PG10-DB2S u Armari metàl·lic des de 700x900x180 fins a 900x1000x180 mm, per a servei exterior, fixat a columna

Num.	Text	Tipus	[C]	[D]	[E]	[F]	TOTAL	Fórmula
1			2,000				2,000	C#*D#*E#*F#

TOTAL AMIDAMENT **2,000**

OBRA 01 PRESSUPOST 1475
CAPÍTOL BB LOT 2 ACCÉS APARCAMENT PLAÇA 1-O
TÍTOL 3 19 INSTAL·LACIÓ ENLLUMENAT PÚBLIC

NUM.	CODI	UA	DESCRIPCIÓ
------	------	----	------------

1 MS88U76 PA Trasllat de les lluminàries antigues . Inclou el desmuntatge del suport i de la llumenera existent.

AMIDAMENT DIRECTE **1,000**

2 P221D-DZ2B ml Treballs de la nova rasa per a enllumenat públic. Inclou el tall de paviment, excavació de rasa de 40 d'amplada per 1m de fondària i reomplert amb sauló els primers 30cm i la resta de la rasa amb tot-ú. Inclou càrrega, transport de terres i taxes abocador.

Num.	Text	Tipus	[C]	[D]	[E]	[F]	TOTAL	Fórmula
1	vorera		24,000				24,000	C#*D#*E#*F#
2			11,000				11,000	C#*D#*E#*F#

TOTAL AMIDAMENT **35,000**

AMIDAMENTS

3	FDGZU011	m	Cinta avisadora per enterrar de color, d'amplada 20 cm, col·locada a fons de rasa					
Num.	Text	Tipus	[C]	[D]	[E]	[F]	TOTAL	Fórmula
1	vorera		24,000				24,000	C#*D#*E#*F#
2			11,000				11,000	C#*D#*E#*F#
TOTAL AMIDAMENT							35,000	
4	PDK3-U54A	u	Pericó de 55x55x70 cm, amb parets de 10 cm de gruix de formigó en massa HM - 20 / B / 20 / X0 amb una quantitat de ciment de 200 kg/m3 i relació aigua ciment =< 0.6 i solera de maó calat, sobre llit de sorra					
AMIDAMENT DIRECTE							3,000	
5	PDK1-DXA7	u	Bastiment quadrat i tapa quadrat de fosa dúctil per a pericó de serveis, recolzada, pas lliure de 500x500 mm i classe C250 segons norma UNE-EN 124, col·locada amb morter per a ram de paleta					
AMIDAMENT DIRECTE							3,000	
6	LL02	u	<p>Subministrament i instal·lació de lluminària, de primera marca i alta qualitat, marca Lluminaària tipus Zebra BENITO o equivalent fabricada en acer S-235 JR galvanitzada en calent, con fijació lateral Ø 60mm. o equivalent, amb sensor de presència, proveïda de caixa de connexió i protecció, conductor interior per 0,6/1,0 kV, pica de terra, ancoratge mitjançant perns a dau de fonamentació realitzat amb formigó en massa HM-20/P/20/I i acoblada al suport. Inclús columna marca Benito-Novatilu model o equivalent de 3 metres d'alçada, part proporcional de fonamentació, accessoris, elements d'ancoratge, equip d'encesa i connexionat. Formació de fonamentació de formigó en massa. Preparació de la superfície de recolzament. Fixació de la columna. Col·locació d'accessoris. Connexionat. Neteja de l'element. Totalment instal·lada de les següents característiques:</p> <p>Inclús làmpades, accessoris, columna de suport, caixa de fusibles i fusibles, subjeccions d'ancoratge i material auxiliar. Totalment muntada, connexionada i comprovada.</p> <p>Inclou: Replanteig. Montatge, fixació i nivellació. Connexionat. Col·locació de làmpades i accessoris.</p> <p>Criteri d'amidament de projecte: Nombre d'unitats previstes, segons documentació gràfica de Projecte.</p> <p>Criteri de mesura d'obra: Es mesurarà el nombre d'unitats realment executades segons especificacions de Projecte.</p>					
AMIDAMENT DIRECTE							3,000	
7	PHM1-DGEY	u	Braç mural, de forma recta de tub d'acer galvanitzat de llargària 0,5 m, fixat amb platina i cargols					
Num.	Text	Tipus	[C]	[D]	[E]	[F]	TOTAL	Fórmula
1	a columna existent aparcament-rampa		1,000				1,000	C#*D#*E#*F#
TOTAL AMIDAMENT							1,000	
8	PHNH-B5WT	u	Llum LED per a vial de distribució asimètrica amb cos alumini fos, equipat amb 6 mòduls LED estancs amb grau de protecció IP-66 i IK08, amb un total de 120 LED i un dispositiu d'alimentació i control regulable DALI de 129 W de potència total, flux lluminós 9650 lm, temperatura de color 4000 K, vida útil >= 83000 h, aïllament elèctric classe I, amb accessoris per fixar vertical i acoblat a l'extrem del suport. Igual els existents de la zona de l'aparcament de la plaça 1-O.					
Num.	Text	Tipus	[C]	[D]	[E]	[F]	TOTAL	Fórmula
1	a columna existent aparcament-rampa		1,000				1,000	C#*D#*E#*F#
TOTAL AMIDAMENT							1,000	
9	MS87365	ml	Subministre i col·locació de tub corrugat D90 multicapa en fons de la rasa.					

AMIDAMENTS

Num.	Text	Tipus	[C]	[D]	[E]	[F]	TOTAL	Fórmula
1	vorera		24,000	2,000			48,000	C#*D#*E#*F#
2			11,000				11,000	C#*D#*E#*F#

TOTAL AMIDAMENT **59,000**

10 MSKEIJUJ ml

Subministre de cable de coure despullat de 35mm2.

Num.	Text	Tipus	[C]	[D]	[E]	[F]	TOTAL	Fórmula
1	vorera		24,000				24,000	C#*D#*E#*F#
2			11,000				11,000	C#*D#*E#*F#
3			2,000				2,000	C#*D#*E#*F#

TOTAL AMIDAMENT **37,000**

11 MS878 ut

Subministració i instal·lació de pica per a pressa de terra acer, amb recobriments de coure de 300 micres de gruix, de 1,5 metres de longitud, 14,6 mm de diàmetre, connectada al cable terra de 35 mm2 de la instal·lació amb grapes, inclòs transport i muntatge amb accessoris segons plànols.

AMIDAMENT DIRECTE **2,000**

12 MSKDJEU m

Subministrament i instal·lació de cable conductor de coure, enterrat sota tub, designació RV-K 0,6/1 kV 4x6 mm2 segons UNE 21123, inclòs transport a obra, estesa en qualsevol tipus de canalització, marcatge indeleble i material auxiliar necessari, inclòs transport i muntatge amb accessoris segons plànols. Connexió a quadres o línies elèctriques existents.

Num.	Text	Tipus	[C]	[D]	[E]	[F]	TOTAL	Fórmula
1	vorera		24,000	2,000			48,000	C#*D#*E#*F#
2			11,000				11,000	C#*D#*E#*F#

TOTAL AMIDAMENT **59,000**

13 MS9812235 ut

Treballs d'obra civil per la formació de fonamentació i col·locació de les noves columnes. Inclou: Tall de paviment per delimitar l'actuació. Excavació amb mitjans mecànics i manual en terreny compacte per la formació de la rasa 1m per una amplada de 40cm i una fondària de 0,8m i també del fonament de la columna de 55 x55 cm de base i 80 cm de profunditat, i per la continuació del tub corrugat D90 situat sota la vorada fins al centre de la columna a 60cm de fondària. Càrrega i transport de les runes i terres al abocador autoritzat. Inclou les taxes. Subministre i col·locació de platina i pern (M22x700), segons indicacions del fabricant per a la subjecció de la columna en fonamentació. Inclou el desplaçament de la senyalització existent

AMIDAMENT DIRECTE **3,000**

OBRA 01 PRESSUPOST 1475
 CAPÍTOL BB LOT 2 ACCÉS APARCAMENT PLAÇA 1-0
 TÍTOL 3 20 INSTAL·LACIÓ DE TELECOMUNICACIONS

NUM.	CODI	UA	DESCRIPCIÓ
------	------	----	------------

1 P221D-DZ2Q ml

Treballs de la nova rasa per a telecomunicacions. Inclou el tall de paviment, excavació de rasa de 40 d'amplada per 1m de fondària i prisma formigonat HNE-15/B/10 de 0.4x0.5m. Es deixaran fils guia. Reomplet de la resta de la rasa amb tot-ú. Inclou càrrega, transport de terres i taxes abocador.

Num.	Text	Tipus	[C]	[D]	[E]	[F]	TOTAL	Fórmula

AMIDAMENTS

1	quiosc		8,500				8,500	C#*D#*E#*F#
2	once		5,700				5,700	C#*D#*E#*F#
3	general		11,000				11,000	C#*D#*E#*F#

TOTAL AMIDAMENT **25,200**

2 PG2N-EUGL m Tub corbable corrugat de polietilè, de doble capa, llisa la interior i corrugada l'exterior, de 63 mm de diàmetre nominal, aïllant i no propagador de la flama, resistència a l'impacte de 20 J, resistència a compressió de 450 N, muntat com a canalització soterrada

Num.	Text	Tipus	[C]	[D]	[E]	[F]	TOTAL	Fórmula
1	quiosc		8,500				8,500	C#*D#*E#*F#
2	once		5,700				5,700	C#*D#*E#*F#

TOTAL AMIDAMENT **14,200**

3 PG2N-EUFZ m Tub corbable corrugat de PVC, de 200 mm de diàmetre nominal, aïllant i no propagador de la flama, resistència a l'impacte de 15 J, resistència a compressió de 250 N, muntat com a canalització soterrada

Num.	Text	Tipus	[C]	[D]	[E]	[F]	TOTAL	Fórmula
1	general		11,000				11,000	C#*D#*E#*F#

TOTAL AMIDAMENT **11,000**

4 PDK4-AJSJ u Pericó de registre de formigó prefabricat amb tapa tipus DM, per a instal·lacions de telefonia, col·locat sobre solera de formigó HM-20/B/40/I de 15 cm de gruix i reblert lateral amb terra de la mateixa excavació. Inclou bastiment i tapa (D400). Les arquetes es situaran fora de la zona del trànsit rodar.

Num.	Text	Tipus	[C]	[D]	[E]	[F]	TOTAL	Fórmula
1	carretera		1,000				1,000	C#*D#*E#*F#

TOTAL AMIDAMENT **1,000**

5 PDK4-AJS5 u Pericó de registre de formigó prefabricat amb tapa tipus M de 50x50x50 cm, per a instal·lacions de serveis, col·locat sobre solera de formigó HM-20/B/40/I de 15 cm de gruix i reblert lateral amb terra de la mateixa excavació. Inclou bastiment i tapa (D400). Les arquetes es situaran fora de la zona del trànsit rodar.

AMIDAMENT DIRECTE **1,000**

OBRA 01 PRESSUPOST 1475
 CAPÍTOL BB LOT 2 ACCÉS APARCAMENT PLAÇA 1-0
 TITOL 3 22 VARIS

NUM.	CODI	UA	DESCRIPCIÓ
1	10.1	pa	Despeses relatives a la posta en pràctica del Pla de Seguretat i Salut. Inclou la senyalització informativa provisional pels vehicles i vianants, i totes les mesures establertes en el pla de seguretat.

AMIDAMENT DIRECTE **1,000**

VI. PRESSUPOST

- LOT 1
 - Resum pressupost
 - Pressupost

RESUM DE PRESSUPOST

Pàg.: 1

NIVELL 3 : Títol 3			Import
Títol 3	01.AA.A1	Actuació 1	1.752,33
Títol 3	01.AA.A2	Actuació 2	3.021,06
Títol 3	01.AA.A3	Actuació 3	9.791,89
Títol 3	01.AA.A4	Actuació 4	5.705,79
Títol 3	01.AA.A5	Actuació 5	2.361,16
Títol 3	01.AA.A6	Actuació 6	6.620,16
Títol 3	01.AA.A7	Actuació 7	36.705,26
Títol 3	01.AA.AG	Gestió de residus	1.254,14
Títol 3	01.AA.AQ	Control de Qualitat	91,34
Títol 3	01.AA.AV	Varis	2.680,00
Capítol	01.AA	LOT 1 ACTUACIONS ITINERARIS DE VIANANTS	69.983,13
Títol 3	01.BB.10	Enderrocs i moviments de terres	8.694,61
Títol 3	01.BB.11	Estructura prefabricada	50.398,53
Títol 3	01.BB.12	Fonaments	11.884,44
Títol 3	01.BB.13	Serralleria	14.089,35
Títol 3	01.BB.14	Paviment	16.395,97
Títol 3	01.BB.15	Revestiments	1.900,62
Títol 3	01.BB.16	Sanejament	216,15
Títol 3	01.BB.17	Jardineria i rec	500,00
Títol 3	01.BB.18	Instal·lació Baixa Tensió	2.609,78
Títol 3	01.BB.19	Instal·lació enllumenat públic	5.735,58
Títol 3	01.BB.20	Instal·lació de telecomunicacions	1.595,28
Títol 3	01.BB.22	Varis	2.680,00
Capítol	01.BB	LOT 2 ACCÉS APARCAMENT PLAÇA 1-O	116.700,31
			186.683,44
NIVELL 2 : Capítol			Import
Capítol	01.AA	LOT 1 ACTUACIONS ITINERARIS DE VIANANTS	69.983,13
Capítol	01.BB	LOT 2 ACCÉS APARCAMENT PLAÇA 1-O	116.700,31
Obra	01	Pressupost 1475	186.683,44
			186.683,44
NIVELL 1 : Obra			Import
Obra	01	Pressupost 1475	186.683,44
			186.683,44

PRESSUPOST

OBRA 01 PRESSUPOST 1475
 CAPÍTOL AA LOT 1 ACTUACIONS ITINERARIS DE VIANANTS
 TITOL 3 A1 ACTUACIÓ 1

NUM.	CODI	UA	DESCRIPCIÓ	PREU	AMIDAMENT	IMPORT
1	G219Q105	m	Tall amb serra de disc de paviment de mescles bituminoses o formigó, fins a una fondària de 20 cm (P - 13)	3,82	11,000	42,02
2	P2143-4RQU	m2	Enderroc de vorera de panot i base de formigó, de fins a 15 cm de gruix, amb compressor i càrrega manual i mecànica de runa sobre camió o contenidor. Inclou transport a abocador i taxes. (P - 36)	20,42	12,000	245,04
3	P2148-49LD	m	Demolició de vorada col·locada sobre formigó. Inclou demolició de la base de formigó. Amb mitjans manuals i mecànics, càrrega de runa sobre camió o contenidor (P - 40)	23,47	5,000	117,35
4	P2214-10X2	m3	Excavació per a caixa de paviment en terreny compacte (SPT 20-50), realitzada amb pala excavadora i càrrega directa sobre camió, en entorn urbà sense dificultat de mobilitat, en voreres <= 3 m d'amplària o calçada/plataforma única <= 7 m d'amplària, amb afectació per serveis o elements de mobiliari urbà, en actuacions de 0.2 a 2 m3 (P - 47)	27,35	3,000	82,05
5	F2225123	m3	Excavació de rasa de fins a 1 m d'amplària i fins a 2 m de fondària, en terreny compacte, amb retroexcavadora mitjana i càrrega mecànica del material excavat (P - 4)	36,45	0,450	16,40
6	P938-DFU8	m3	Base de tot-u natural, amb estesa i piconatge del material al 98% del PM (P - 72)	33,12	1,800	59,62
7	P930-12CM	m3	Base per a paviment de formigó d'ús no estructural de resistència a compressió 15 N/mm2, consistència tova i grandària màxima del granulat 40 mm, HNE-15/B/40, abocat amb transport interior mecànic amb estesa i piconatge manual, acabat reglejat (P - 70)	129,16	1,200	154,99
8	P965-OXM4	m	Vorada T2 recta, per a vorada, de 14x25 cm, col·locada sobre base de formigó no estructural de 10 a 20 cm d'alçària i rejuntada amb morter (P - 73)	38,51	5,000	192,55
9	F9E13204	m2	Paviment de panot per a vorera gris de 20x20x4 cm, classe 1a, preu alt, col·locat a l'estesa amb morter de 200 kg/m3 de ciment portland i beurada de ciment portland (P - 8)	34,78	8,000	278,24
10	P9E1-DN0W	m2	Paviment de panot per a pas de vianants de color amb tacs de 20x20x4 cm, col·locat a l'estesa amb sorra-ciment de 200 kg/m3 de ciment portland i beurada de color amb ciment blanc de ram de paleta (P - 77)	36,10	3,000	108,30
11	P9E1-DN0Q	m2	Paviment de panot podotàctil amb franjes per a indicació de pas de vianants de 20x20x4 cm, col·locat a l'estesa amb sorra-ciment de 200 kg/m3 de ciment portland i beurada de color amb ciment blanc de ram de paleta (P - 76)	35,60	1,760	62,66
12	PBA3-DXQS	m	Pintat sobre paviment de marca vial longitudinal discontinua per a ús permanent i retrorreflectant en sec, amb humitat i amb pluja, tipus P-RR, de 50 cm d'amplària i 1/1 de relació pintat/no pintat, amb pintura acrílica de color blanc i microesferes de vidre, aplicada mecànicament mitjançant polvorització (P - 83)	12,43	20,000	248,60
13	MSJDUEHJ	Pa	Treballs de recol·locació de marcs i tapes de subministres d'aigua, gas, llum, telecomunicacions que formen part de l'àmbit d'actuació. (P - 28)	144,51	1,000	144,51
TOTAL	TITOL 3	01.AA.A1				1.752,33

OBRA 01 PRESSUPOST 1475
 CAPÍTOL AA LOT 1 ACTUACIONS ITINERARIS DE VIANANTS

PRESSUPOST

TITOL 3		A2	ACTUACIÓ 2			
NUM.	CODI	UA	DESCRIPCIÓ	PRFUI	AMIDAMENT	IMPORT
1	G219Q105	m	Tall amb serra de disc de paviment de mescles bituminoses o formigó, fins a una fondària de 20 cm (P - 13)	3,82	26,400	100,85
2	P2148-49LD	m	Demolició de vorada col·locada sobre formigó.Inclou demolició de la base de formigó. Amb mitjans manuals i mecànics,càrrega de runa sobre camió o contenidor (P - 40)	23,47	6,200	145,51
3	P2143-4RQU	m2	Enderroc de vorera de panot i base de formigó, de fins a 15 cm de gruix, amb compressor i càrrega manual i mecànica de runa sobre camió o contenidor. Inclou transport a abocador i taxes. (P - 36)	20,42	18,600	379,81
4	P2214-I0X2	m3	Excavació per a caixa de paviment en terreny compacte (SPT 20-50), realitzada amb pala excavadora i càrrega directa sobre camió, en entorn urbà sense dificultat de mobilitat, en voreres <= 3 m d'amplària o calçada/plataforma única <= 7 m d'amplària, amb afectació per serveis o elements de mobiliari urbà, en actuacions de 0.2 a 2 m3 (P - 47)	27,35	4,650	127,18
5	F2225123	m3	Excavació de rasa de fins a 1 m d'amplària i fins a 2 m de fondària, en terreny compacte, amb retroexcavadora mitjana i càrrega mecànica del material excavat (P - 4)	36,45	0,558	20,34
6	P930-I2CM	m3	Base per a paviment de formigó d'ús no estructural de resistència a compressió 15 N/mm2, consistència tova i grandària màxima del granulat 40 mm, HNE-15/B/40, abocat amb transport interior mecànic amb estesa i piconatge manual, acabat reglejat (P - 70)	129,16	1,860	240,24
7	P938-DFU8	m3	Base de tot-u natural, amb estesa i piconatge del material al 98% del PM (P - 72)	33,12	2,790	92,40
8	P965-OXM4	m	Vorada T2 recta, per a vorada, de 14x25 cm, col·locada sobre base de formigó no estructural de 10 a 20 cm d'alçària i rejuntada amb morter (P - 73)	38,51	6,200	238,76
9	F9E13204	m2	Paviment de panot per a vorera gris de 20x20x4 cm, classe 1a, preu alt, col·locat a l'estesa amb morter de 200 kg/m3 de ciment pòrtland i beurada de ciment pòrtland (P - 8)	34,78	24,800	862,54
10	MSJDUEHJ	Pa	Treballs de recol·locació de marcs i tapes de subministres d'aigua, gas, llum, telecomunicacions que formen part de l'àmbit d'actuació. (P - 28)	144,51	1,000	144,51
11	P214U-MUFP	m2	Fresatge de paviment asfàltic amb un gruix d'1 a 5 cm en encaixos, amb fresadora per a paviment amb càrrega automàtica i talls i entregues a tapes i reixes amb compressor, càrrega de runa sobre camió i escombrat i neteja de la superfície fresada. Inclou transport a dipòsit autoritzat. (P - 44)	13,68	12,450	170,32
12	FBA22311	ut	Senyalització horitzontal amb el pintat sobre paviment amb pintura de dos components reflectora i microesferes de vidre, amb màquina d'accionament manual. Inclou el pintat de línia groga de prohibit aparcar i la línia blava de nous aparcaments. (P - 10)	326,22	1,000	326,22
13	MS9265ER	Pa	Treballs de reposició del paviment d'asfalt del vial en l'àmbit d'actuació (P - 26)	172,38	1,000	172,38
TOTAL		TITOL 3	01.AA.A2			3.021,06

OBRA 01 PRESSUPOST 1475
 CAPÍTOL AA LOT 1 ACTUACIONS ITINERARIS DE VIANANTS
 TITOL 3 A3 ACTUACIÓ 3

NUM.	CODI	UA	DESCRIPCIÓ	PRFUI	AMIDAMENT	IMPORT
1	G219Q105	m	Tall amb serra de disc de paviment de mescles bituminoses o formigó, fins a una fondària de 20 cm (P - 13)	3,82	29,800	113,84

PRESSUPOST

2	P2148-49LD	m	Demolició de vorada col·locada sobre formigó.Inclou demolició de la base de formigó. Amb mitjans manuals i mecànics,càrrega de runa sobre camió o contenidor (P - 40)	23,47	14,000	328,58
3	P2143-4RQU	m2	Enderroc de vorera de panot i base de formigó, de fins a 15 cm de gruix, amb compressor i càrrega manual i mecànica de runa sobre camió o contenidor. Inclou transport a abocador i taxes. (P - 36)	20,42	39,500	806,59
4	P2214-I0X2	m3	Excavació per a caixa de paviment en terreny compacte (SPT 20-50), realitzada amb pala excavadora i càrrega directa sobre camió, en entorn urbà sense dificultat de mobilitat, en voreres <= 3 m d'amplària o calçada/plataforma única <= 7 m d'amplària, amb afectació per serveis o elements de mobiliari urbà, en actuacions de 0.2 a 2 m3 (P - 47)	27,35	9,875	270,08
5	F2225123	m3	Excavació de rasa de fins a 1 m d'amplària i fins a 2 m de fondària, en terreny compacte, amb retroexcavadora mitjana i càrrega mecànica del material excavat (P - 4)	36,45	0,558	20,34
6	P938-DFU8	m3	Base de tot-u natural, amb estesa i piconatge del material al 98% del PM (P - 72)	33,12	5,925	196,24
7	P930-I2CM	m3	Base per a paviment de formigó d'ús no estructural de resistència a compressió 15 N/mm2, consistència tova i grandària màxima del granulat 40 mm, HNE-15/B/40, abocat amb transport interior mecànic amb estesa i piconatge manual, acabat reglejat (P - 70)	129,16	3,950	510,18
8	P965-OXM4	m	Vorada T2 recta, per a vorada, de 14x25 cm, col·locada sobre base de formigó no estructural de 10 a 20 cm d'alçària i rejuntada amb morter (P - 73)	38,51	10,000	385,10
9	F9E13204	m2	Paviment de panot per a vorera gris de 20x20x4 cm, classe 1a, preu alt, col·locat a l'estesa amb morter de 200 kg/m3 de ciment pòrtland i beurada de ciment pòrtland (P - 8)	34,78	24,490	851,76
10	P9E1-DN0W	m2	Paviment de panot per a pas de vianants de color amb tacs de 20x20x4 cm, col·locat a l'estesa amb sorra-ciment de 200 kg/m3 de ciment pòrtland i beurada de color amb ciment blanc de ram de paleta (P - 77)	36,10	8,960	323,46
11	P9E1-DN0Q	m2	Paviment de panot podotàctil amb franjes per a indicació de pas de vianants de 20x20x4 cm, col·locat a l'estesa amb sorra-ciment de 200 kg/m3 de ciment pòrtland i beurada de color amb ciment blanc de ram de paleta (P - 76)	35,60	6,050	215,38
12	MSJDUEHJ	Pa	Treballs de recol·locació de marcs i tapes de subministres d'aigua, gas, llum, telecomunicacions que formen part de l'àmbit d'actuació. (P - 28)	144,51	1,000	144,51
13	P214U-MUFP	m2	Fresatge de paviment asfàltic amb un gruix d'1 a 5 cm en encaixos, amb fresadora per a paviment amb càrrega automàtica i talls i entregues a tapes i reixes amb compressor, càrrega de runa sobre camió i escombrat i neteja de la superfície fresada. Inclou transport a dipòsit autoritzat. (P - 44)	13,68	11,250	153,90
14	FBA22311	ut	Senyalització horitzontal amb el pintat sobre paviment amb pintura de dos components reflectora i microesferes de vidre, amb màquina d'accionament manual. Inclou el pintat de línia groga de prohibit aparcar i la línia blava de nous aparcaments. (P - 10)	326,22	1,000	326,22
15	P992-IR50	u	Escocell de 120x120 cm i 20 cm de fondària, amb peça prefabricada de formigó per a escocell format per marc perimetral de formigó, de color gris granític amb acabat decapat i hidrofugat de dos mòduls, de 120x120 cm i 96 cm de diàmetre interior, col·locat sobre base de formigó d'ús no estructural HNE-15/P/40 (P - 75)	194,24	1,000	194,24
16	PBBB-DVJN	u	Placa informativa "PAS VIANANTS" per a senyals de trànsit d'acer galvanitzat i pintat, de 90x90 cm, acabada amb làmina retrorreflectora classe RA1, fixada mecànicament (P - 84)	69,98	1,000	69,98

PRESSUPOST

17	PBBM-H8B0	m	Tub d'alumini extrusionat de 90 mm de diàmetre, per a suport de senyals de trànsit, fixat a la base (P - 85)	33,96	3,000	101,88
18	MS873565	Pa	Treballs de connexió de nou embornal a xarxa de clavegueram existent (P - 24)	233,54	2,000	467,08
19	PD55-E3NR	u	Caixa per a embornal de 70x30x85 cm, amb parets de 15 cm de gruix de formigó HM-20/P/20/I sobre solera de 15 cm de formigó HM-20/P/20/I (P - 88)	131,78	2,000	263,56
20	PD50-4814	u	Bastiment i reixa per a embornal D400, de fosa grisa de 800x364x50 mm exteriors, col·locat amb morter. (P - 86)	130,09	2,000	260,18
21	P9H5-I1Z7	t	Formació de pas elevat amb paviment de mescla bituminosa contínua en calent tipus AC 11 surf BC 35/50 D, amb betum millorat amb cautxú, de granulometria densa per a capa de trànsit i granulat granític, estesa i compactada, en entorn urbà amb dificultat de mobilitat, en voreres <= 3 m d'amplària o calçada/plataforma única <= 7 m d'amplària, amb afectació per serveis o elements de mobiliari urbà, en actuacions d'1 a 10 m2. Detall segons plànol adjunt. (P - 80)	192,69	18,768	3.616,41
22	MS9265ER	Pa	Treballs de reposició del paviment d'asfalt del vial en l'àmbit d'actuació (P - 26)	172,38	1,000	172,38
TOTAL TITOL 3			01.AA.A3			9.791,89

OBRA 01 PRESSUPOST 1475
 CAPÍTOL AA LOT 1 ACTUACIONS ITINERARIS DE VIANANTS
 TITOL 3 A4 ACTUACIÓ 4

NUM.	CODI	UA	DESCRIPCIÓ	PREU	AMIDAMENT	IMPORT
1	G219Q105	m	Tall amb serra de disc de paviment de mesclures bituminoses o formigó, fins a una fondària de 20 cm (P - 13)	3,82	33,300	127,21
2	P2148-49LD	m	Demolició de vorada col·locada sobre formigó. Inclou demolició de la base de formigó. Amb mitjans manuals i mecànics, càrrega de runa sobre camió o contenidor (P - 40)	23,47	11,000	258,17
3	P2143-4RQU	m2	Enderroc de vorera de panot i base de formigó, de fins a 15 cm de gruix, amb compressor i càrrega manual i mecànica de runa sobre camió o contenidor. Inclou transport a abocador i taxes. (P - 36)	20,42	18,000	367,56
4	P2214-10X2	m3	Excavació per a caixa de paviment en terreny compacte (SPT 20-50), realitzada amb pala excavadora i càrrega directa sobre camió, en entorn urbà sense dificultat de mobilitat, en voreres <= 3 m d'amplària o calçada/plataforma única <= 7 m d'amplària, amb afectació per serveis o elements de mobiliari urbà, en actuacions de 0.2 a 2 m3 (P - 47)	27,35	26,550	726,14
5	F2225123	m3	Excavació de rasa de fins a 1 m d'amplària i fins a 2 m de fondària, en terreny compacte, amb retroexcavadora mitjana i càrrega mecànica del material excavat (P - 4)	36,45	1,323	48,22
6	P2146-HY10	m2	Demolició de paviment de mescla bituminosa de fins a 10 cm de gruix, d'amplària fins a 0,6 m, amb compressor i càrrega sobre camió amb mitjans manuals, en entorn urbà amb dificultat de mobilitat, en voreres <= 3 m d'amplària o calçada/plataforma única <= 7 m d'amplària, amb afectació per serveis o elements de mobiliari urbà, en actuacions d'1 a 10 m2 (P - 39)	51,70	11,550	597,14
7	P938-DFU8	m3	Base de tot-u natural, amb estesa i piconatge del material al 98% del PM (P - 72)	33,12	1,733	57,40
8	P930-I2CM	m3	Base per a paviment de formigó d'ús no estructural de resistència a compressió 15 N/mm2, consistència tova i grandària màxima del granulat 40 mm, HNE-15/B/40, abocat amb transport interior mecànic amb estesa i piconatge manual, acabat reglejat (P - 70)	129,16	2,655	342,92

PRESSUPOST

9	P965-OXM4	m	Vorada T2 recta, per a vorada, de 14x25 cm, col·locada sobre base de formigó no estructural de 10 a 20 cm d'alçària i rejuntada amb morter (P - 73)	38,51	15,000	577,65
10	F9E13204	m2	Paviment de panot per a vorera gris de 20x20x4 cm, classe 1a, preu alt, col·locat a l'estesa amb morter de 200 kg/m3 de ciment pòrtland i beurada de ciment pòrtland (P - 8)	34,78	15,450	537,35
11	P9E1-DN0W	m2	Paviment de panot per a pas de vianants de color amb tacs de 20x20x4 cm, col·locat a l'estesa amb sorra-ciment de 200 kg/m3 de ciment pòrtland i beurada de color amb ciment blanc de ram de paleta (P - 77)	36,10	8,000	288,80
12	P9E1-DN0Q	m2	Paviment de panot podotàctil amb franjes per a indicació de pas de vianants de 20x20x4 cm, col·locat a l'estesa amb sorra-ciment de 200 kg/m3 de ciment pòrtland i beurada de color amb ciment blanc de ram de paleta (P - 76)	35,60	4,800	170,88
13	FBA22311	ut	Senyalització horitzontal amb el pintat sobre paviment amb pintura de dos components reflectora i microesferes de vidre, amb màquina d'accionament manual. Inclou el pintat de línia groga de prohibit aparcar i la línia blava de nous aparcaments. (P - 10)	326,22	1,000	326,22
14	P992-IR50	u	Escocell de 120x120 cm i 20 cm de fondària, amb peça prefabricada de formigó per a escocell format per marc perimetral de formigó, de color gris granític amb acabat decapat i hidrofugat de dos mòduls, de 120x120 cm i 96 cm de diàmetre interior, col·locat sobre base de formigó d'ús no estructural HNE-15/P/40 (P - 75)	194,24	1,000	194,24
15	PBBB-DVJN	u	Placa informativa "PAS VIANANTS" per a senyals de trànsit d'acer galvanitzat i pintat, de 90x90 cm, acabada amb làmina retrorreflectora classe RA1, fixada mecànicament (P - 84)	69,98	1,000	69,98
16	PBBM-H8B0	m	Tub d'alumini extrusionat de 90 mm de diàmetre, per a suport de senyals de trànsit, fixat a la base (P - 85)	33,96	3,000	101,88
17	MS873565	Pa	Treballs de connexió de nou embornal a xarxa de clavegueram existent (P - 24)	233,54	1,000	233,54
18	PD55-E3NR	u	Caixa per a embornal de 70x30x85 cm, amb parets de 15 cm de gruix de formigó HM-20/P/20/I sobre solera de 15 cm de formigó HM-20/P/20/I (P - 88)	131,78	1,000	131,78
19	PD50-4814	u	Bastiment i reixa per a embornal D400, de fosa grisa de 800x364x50 mm exteriors, col·locat amb morter. (P - 86)	130,09	1,000	130,09
20	MS9265ER	Pa	Treballs de reposició del paviment d'asfalt del vial en l'àmbit d'actuació (P - 26)	172,38	1,000	172,38
21	P214U-MUFP	m2	Fresatge de paviment asfàltic amb un gruix d'1 a 5 cm en encaixos, amb fresadora per a paviment amb càrrega automàtica i talls i entregues a tapes i reixes amb compressor, càrrega de runa sobre camió i escombrat i neteja de la superfície fresada. Inclou transport a dipòsit autoritzat. (P - 44)	13,68	18,000	246,24
TOTAL TITOL 3				01.AA.A4		5.705,79

OBRA 01 PRESSUPOST 1475
 CAPÍTOL AA LOT 1 ACTUACIONS ITINERARIS DE VIANANTS
 TITOL 3 A5 ACTUACIÓ 5

NUM.	CODI	UA	DESCRIPCIÓ	PREU	AMIDAMENT	IMPORT
1	G219Q105	m	Tall amb serra de disc de paviment de mesclures bituminoses o formigó, fins a una fondària de 20 cm (P - 13)	3,82	16,700	63,79
2	P2143-4RQU	m2	Enderroc de vorera de panot i base de formigó, de fins a 15 cm de gruix, amb compressor i càrrega manual i mecànica de runa sobre camió o contenidor. Inclou transport a abocador i taxes. (P -	20,42	16,750	342,04

PRESSUPOST

3	P2148-49LD	m	36) Demolició de vorada col·locada sobre formigó.Inclou demolició de la base de formigó. Amb mitjans manuals i mecànics,càrrega de runa sobre camió o contenidor (P - 40)	23,47	10,000	234,70
4	P2214-I0X2	m3	Excavació per a caixa de paviment en terreny compacte (SPT 20-50), realitzada amb pala excavadora i càrrega directa sobre camió, en entorn urbà sense dificultat de mobilitat, en voreres <= 3 m d'amplària o calçada/plataforma única <= 7 m d'amplària, amb afectació per serveis o elements de mobiliari urbà, en actuacions de 0.2 a 2 m3 (P - 47)	27,35	4,188	114,54
5	F2225123	m3	Excavació de rasa de fins a 1 m d'amplària i fins a 2 m de fondària, en terreny compacte, amb retroexcavadora mitjana i càrrega mecànica del material excavat (P - 4)	36,45	0,900	32,81
6	P938-DFU8	m3	Base de tot-u natural, amb estesa i piconatge del material al 98% del PM (P - 72)	33,12	2,513	83,23
7	P930-I2CM	m3	Base per a paviment de formigó d'ús no estructural de resistència a compressió 15 N/mm2, consistència tova i grandària màxima del granulats 40 mm, HNE-15/B/40, abocat amb transport interior mecànic amb estesa i piconatge manual, acabat reglejat (P - 70)	129,16	1,675	216,34
8	P965-OXM4	m	Vorada T2 recta, per a vorada, de 14x25 cm, col·locada sobre base de formigó no estructural de 10 a 20 cm d'alçària i rejuntada amb morter (P - 73)	38,51	10,000	385,10
9	F9E13204	m2	Paviment de panot per a vorera gris de 20x20x4 cm, classe 1a, preu alt, col·locat a l'estesa amb morter de 200 kg/m3 de ciment pòrtland i beurada de ciment pòrtland (P - 8)	34,78	4,400	153,03
10	P9E1-DNOW	m2	Paviment de panot per a pas de vianants de color amb tacs de 20x20x4 cm, col·locat a l'estesa amb sorra-ciment de 200 kg/m3 de ciment pòrtland i beurada de color amb ciment blanc de ram de paleta (P - 77)	36,10	10,750	388,08
11	P9E1-DNOQ	m2	Paviment de panot podotàctil amb franjes per a indicació de pas de vianants de 20x20x4 cm, col·locat a l'estesa amb sorra-ciment de 200 kg/m3 de ciment pòrtland i beurada de color amb ciment blanc de ram de paleta (P - 76)	35,60	0,960	34,18
12	PBA3-DXQS	m	Pintat sobre paviment de marca vial longitudinal discontinua per a ús permanent i retrorreflectant en sec, amb humitat i amb pluja, tipus P-RR, de 50 cm d'amplària i 1/1 de relació pintat/no pintat, amb pintura acrílica de color blanc i microesferes de vidre, aplicada mecànicament mitjançant polvortització (P - 83)	12,43	12,000	149,16
13	P214U-MUFP	m2	Fresatge de paviment asfàltic amb un gruix d'1 a 5 cm en encaixos, amb fresadora per a paviment amb càrrega automàtica i talls i entregues a tapes i reixes amb compressor, càrrega de runa sobre camió i escombrat i neteja de la superfície fresada. Inclou transport a dipòsit autoritzat. (P - 44)	13,68	12,000	164,16
TOTAL TITOL 3				01.AA.A5		2.361,16

OBRA 01 PRESSUPOST 1475
 CAPÍTOL AA LOT 1 ACTUACIONS ITINERARIS DE VIANANTS
 TITOL 3 A6 ACTUACIÓ 6

NUM.	CODI	UA	DESCRIPCIÓ	PREU	AMIDAMENT	IMPORT
1	G219Q105	m	Tall amb serra de disc de paviment de mesclures bituminoses o formigó, fins a una fondària de 20 cm (P - 13)	3,82	38,600	147,45
2	P2148-49LD	m	Demolició de vorada col·locada sobre formigó.Inclou demolició de la base de formigó. Amb mitjans manuals i mecànics,càrrega de runa sobre camió o contenidor (P - 40)	23,47	13,700	321,54

PRESSUPOST

3	P2143-4RQU	m2	Enderroc de vorera de panot i base de formigó, de fins a 15 cm de gruix, amb compressor i càrrega manual i mecànica de runa sobre camió o contenidor. Inclou transport a abocador i taxes. (P - 36)	20,42	35,000	714,70
4	P2214-I0X2	m3	Excavació per a caixa de paviment en terreny compacte (SPT 20-50), realitzada amb pala excavadora i càrrega directa sobre camió, en entorn urbà sense dificultat de mobilitat, en voreres <= 3 m d'amplària o calçada/plataforma única <= 7 m d'amplària, amb afectació per serveis o elements de mobiliari urbà, en actuacions de 0.2 a 2 m3 (P - 47)	27,35	10,000	273,50
5	F2225123	m3	Excavació de rasa de fins a 1 m d'amplària i fins a 2 m de fondària, en terreny compacte, amb retroexcavadora mitjana i càrrega mecànica del material excavat (P - 4)	36,45	1,636	59,63
6	P2146-HY10	m2	Demolició de paviment de mescla bituminosa de fins a 10 cm de gruix, d'amplària fins a 0,6 m, amb compressor i càrrega sobre camió amb mitjans manuals, en entorn urbà amb dificultat de mobilitat, en voreres <= 3 m d'amplària o calçada/plataforma única <= 7 m d'amplària, amb afectació per serveis o elements de mobiliari urbà, en actuacions d'1 a 10 m2 (P - 39)	51,70	19,320	998,84
7	P938-DFU8	m3	Base de tot-u natural, amb estesa i piconatge del material al 98% del PM (P - 72)	33,12	6,000	198,72
8	P930-I2CM	m3	Base per a paviment de formigó d'ús no estructural de resistència a compressió 15 N/mm2, consistència tova i grandària màxima del granulat 40 mm, HNE-15/B/40, abocat amb transport interior mecànic amb estesa i piconatge manual, acabat reglejat (P - 70)	129,16	4,498	580,96
9	P965-OXM4	m	Vorada T2 recta, per a vorada, de 14x25 cm, col·locada sobre base de formigó no estructural de 10 a 20 cm d'alçària i rejuntada amb morter (P - 73)	38,51	18,500	712,44
10	F9E13204	m2	Paviment de panot per a vorera gris de 20x20x4 cm, classe 1a, preu alt, col·locat a l'estesa amb morter de 200 kg/m3 de ciment portland i beurada de ciment portland (P - 8)	34,78	32,950	1.146,00
11	P9E1-DN0W	m2	Paviment de panot per a pas de vianants de color amb tacs de 20x20x4 cm, col·locat a l'estesa amb sorra-ciment de 200 kg/m3 de ciment portland i beurada de color amb ciment blanc de ram de paleta (P - 77)	36,10	10,400	375,44
12	P9E1-DN0Q	m2	Paviment de panot podotàctil amb franjes per a indicació de pas de vianants de 20x20x4 cm, col·locat a l'estesa amb sorra-ciment de 200 kg/m3 de ciment portland i beurada de color amb ciment blanc de ram de paleta (P - 76)	35,60	7,200	256,32
13	FBA22311	ut	Senyalització horitzontal amb el pintat sobre paviment amb pintura de dos components reflectora i microesferes de vidre, amb màquina d'accionament manual. Inclou el pintat de línia groga de prohibit aparcar i la línia blava de nous aparcaments. (P - 10)	326,22	1,000	326,22
14	PBBB-DVJN	u	Placa informativa "PAS VIANANTS" per a senyals de trànsit d'acer galvanitzat i pintat, de 90x90 cm, acabada amb làmina retrorreflectora classe RA1, fixada mecànicament (P - 84)	69,98	1,000	69,98
15	PBBM-H8B0	m	Tub d'alumini extrusionat de 90 mm de diàmetre, per a suport de senyals de trànsit, fixat a la base (P - 85)	33,96	3,000	101,88
16	MS9265ER	Pa	Treballs de reposició del paviment d'asfalt del vial en l'àmbit d'actuació (P - 26)	172,38	1,000	172,38
17	P214U-MUFP	m2	Fresatge de paviment asfàltic amb un gruix d'1 a 5 cm en encaixos, amb fresadora per a paviment amb càrrega automàtica i talls i entregues a tapes i reixes amb compressor, càrrega de runa sobre camió i escombrat i neteja de la superfície fresada. Inclou transport a dipòsit autoritzat. (P - 44)	13,68	12,000	164,16
TOTAL TITOL 3		01.AA.A6				6.620,16

PRESSUPOST

OBRA	01	PRESSUPOST 1475
CAPÍTOL	AA	LOT 1 ACTUACIONS ITINERARIS DE VIANANTS
TITOL 3	A7	ACTUACIÓ 7
TITOL 4	71	ACTUACIÓ 7

NUM.	CODI	UA	DESCRIPCIÓ	PREU	AMIDAMENT	IMPORT
1	P2148-49LD	m	Demolició de vorada col·locada sobre formigó.Inclou demolició de la base de formigó. Amb mitjans manuals i mecànics,càrrega de runa sobre camió o contenidor (P - 40)	23,47	38,000	891,86
2	P2143-4RQU	m2	Enderroc de vorera de panot i base de formigó, de fins a 15 cm de gruix, amb compressor i càrrega manual i mecànica de runa sobre camió o contenidor. Inclou transport a abocador i taxes. (P - 36)	20,42	132,000	2.695,44
3	P2214-10X2	m3	Excavació per a caixa de paviment en terreny compacte (SPT 20-50), realitzada amb pala excavadora i càrrega directa sobre camió, en entorn urbà sense dificultat de mobilitat, en voreres <= 3 m d'amplària o calçada/plataforma única <= 7 m d'amplària, amb afectació per serveis o elements de mobiliari urbà, en actuacions de 0.2 a 2 m3 (P - 47)	27,35	36,750	1.005,11
4	F2225123	m3	Excavació de rasa de fins a 1 m d'amplària i fins a 2 m de fondària, en terreny compacte, amb retroexcavadora mitjana i càrrega mecànica del material excavat (P - 4)	36,45	2,790	101,70
5	P2146-HY10	m2	Demolició de paviment de mescla bituminosa de fins a 10 cm de gruix, d'amplària fins a 0,6 m, amb compressor i càrrega sobre camió amb mitjans manuals, en entorn urbà amb dificultat de mobilitat, en voreres <= 3 m d'amplària o calçada/plataforma única <= 7 m d'amplària, amb afectació per serveis o elements de mobiliari urbà, en actuacions d'1 a 10 m2 (P - 39)	51,70	36,000	1.861,20
6	P938-DFU8	m3	Base de tot-u natural, amb estesa i piconatge del material al 98% del PM (P - 72)	33,12	22,050	730,30
7	P930-I2CM	m3	Base per a paviment de formigó d'ús no estructural de resistència a compressió 15 N/mm2, consistència tova i grandària màxima del granulats 40 mm, HNE-15/B/40, abocat amb transport interior mecànic amb estesa i piconatge manual, acabat reglejat (P - 70)	129,16	22,050	2.847,98
8	P965-OXM4	m	Vorada T2 recta, per a vorada, de 14x25 cm, col·locada sobre base de formigó no estructural de 10 a 20 cm d'alçària i rejuntada amb morter (P - 73)	38,51	27,000	1.039,77
9	F9E13204	m2	Paviment de panot per a vorera gris de 20x20x4 cm, classe 1a, preu alt, col·locat a l'estesa amb morter de 200 kg/m3 de ciment pòrtland i beurada de ciment pòrtland (P - 8)	34,78	103,000	3.582,34
10	P9F3-4WRS	m2	Paviment de llambordí monocapa de formigó de color blanc tipus Petra Breinco o similar, de forma rectangular de 10x20 cm i 10 cm de gruix, preu superior, col·locats amb morter mixt 1:0,5:4 i beurada de ciment (P - 78)	66,05	0,800	52,84
11	F961A67A	m2	Subministre i col·locació de paviment enllosat tipus Breinco o equivalent model Petra 30x20x10 o equivalent, col·locada sobre base de formigó col·locat a obra per obtenir una elevada resistència de les peces amb la tècnica de lletada sobre la solera i la col·locació amb adhesiu mineral eco-compatible monocomponente, GreenBuilding Rating® Eco 1, tipo Tack Eco de la Compañia Kerakoll, o similar; i les juntes segellades amb una lletada de morter PCI PAVIFIX o similar un morter especial per el rejuntat del paviment de llambordes. (P - 5)	75,22	40,000	3.008,80
12	F9E1S005	m2	Paviment tàctil indicatiu de botons amb textura diferenciada tipus VS5 Petra de Breinco o equivalent en tot el perímetre per a diferenciar la part de vorera amb el vial de 30x20x10	40,92	6,900	282,35

PRESSUPOST

			cm,col·locada sobre base de formigó col·locat a obra per obtenir una elevada resistència de les peces amb la tècnica de lletada sobre la solera i la col·locació amb adhesiu mineral eco-compatible monocomponente, GreenBuilding Rating® Eco 1, tipo Tack Eco de la Compañia Kerakoll, o similar; i les juntes segellades amb una lletada de morter PCI PAVIFIX o similar un morter especial per el rejuntat del paviment de llambordes. (P - 9)			
13	F961A67Q	m2	Subministre i col·locació de paviment enllosat ratllat tipus Breinco o equivalent model Petra 30x20x10 o equivalent , col·locada sobre base de formigó col·locat a obra per obtenir una elevada resistència de les peces amb la tècnica de lletada sobre la solera i la col·locació amb adhesiu mineral eco-compatible monocomponente, GreenBuilding Rating® Eco 1, tipo Tack Eco de la Compañia Kerakoll, o similar; i les juntes segellades amb una lletada de morter PCI PAVIFIX o similar un morter especial per el rejuntat del paviment de llambordes. (P - 6)	79,52	3,200	254,46
14	FBA22312	ut	Senyalització horitzontal amb el pintat sobre paviment amb pintura acrílica, amb màquina d'accionament manual. Inclou el pintat de les línies. (P - 11)	350,00	1,000	350,00
15	MS9265ER	Pa	Treballs de reposició del paviment d'asfalt del vial en l'àmbit d'actuació (P - 26)	172,38	1,000	172,38
16	P214U-MUFP	m2	Fresatge de paviment asfàltic amb un gruix d'1 a 5 cm en encaixos, amb fresadora per a paviment amb càrrega automàtica i talls i entregues a tapes i reixes amb compressor, càrrega de runa sobre camió i escombrat i neteja de la superfície fresada. Inclou transport a dipòsit autoritzat. (P - 44)	13,68	5,400	73,87
17	PD73-F1NK	m	Claveguera amb tub de paret estructurada, amb paret interna llisa i externa corrugada, de polietilè HDPE, tipus B, àrea aplicació U, de diàmetre nominal exterior 200 mm, de rigidesa anular SN 8 kN/m2, segons la norma UNE-EN 13476-3, unió soldada, amb grau de dificultat mitja i col·locat al fons de la rasa i formigonat. (P - 89)	26,94	2,000	53,88
18	PD55-E3NR	u	Caixa per a embornal de 70x30x85 cm, amb parets de 15 cm de gruix de formigó HM-20/P/20/I sobre solera de 15 cm de formigó HM-20/P/20/I (P - 88)	131,78	1,000	131,78
19	PD50-4814	u	Bastiment i reixa per a embornal D400, de fosa grisa de 800x364x50 mm exteriors, col·locat amb morter. (P - 86)	130,09	1,000	130,09
20	MS873565	Pa	Treballs de connexió de nou embornal a xarxa de clavegueram existent (P - 24)	233,54	1,000	233,54
21	P992-IR5O	u	Escocell de 120x120 cm i 20 cm de fondària, amb peça prefabricada de formigó per a escocell format per marc perimetral de formigó, de color gris granític amb acabat decapat i hidrofugat de dos mòduls, de 120x120 cm i 96 cm de diàmetre interior, col·locat sobre base de formigó d'ús no estructural HNE-15/P/40 (P - 75)	194,24	4,000	776,96
22	G219Q105	m	Tall amb serra de disc de paviment de mescles bituminoses o formigó, fins a una fondària de 20 cm (P - 13)	3,82	35,000	133,70
23	EDKEIHJ	Pa	Retirada del mobiliari existent, barana, tanca, pilones i senyalització vertical existent per a una futura recol·locació. (P - 3)	302,14	1,000	302,14
24	P992-H8AD	u	Escocell quadrat de planxa d'acer galvanitzat, de 120x120x20 cm i de 10 mm de gruix, col·locat amb fonament i anellat de formigó (P - 74)	214,59	1,000	214,59
25	PR41B-8TYM	u	Subministrament de Carpinus betulus de perímetre de 16 a 18 cm, amb pa de terra de diàmetre mínim 51 cm i profunditat mínima 35,7 cm segons fórmules NTJ (P - 103)	75,91	1,000	75,91

PRESSUPOST

26	MSLEIJ	M2	Subministre i col·locació de tela antigerminant a les jardineres. (P - 17)	2,50	2,000	5,00
27	PR60-8Y6X	u	Plantació d'arbre planifoli amb pa de terra o contenidor, de 14 a 18 cm de perímetre de tronc a 1 m d'alçària (a partir del coll de l'arrel), excavació de clot de plantació de 100x100x80 cm amb mitjans mecànics, en un pendent inferior al 25 %, reblert del clot amb substitució parcial del 60% de terra de l'excavació per sorra rentada i compost (70%-30%), primer reg i càrrega de les terres sobrants a camió (P - 104)	79,98	1,000	79,98
28	PR31-8RXJ	m3	Grava de pedrera de pedra granítica de 18 a 25 mm, subministrada a granel i escampada amb retroexcavadora petita i mitjans manuals sota escocell. (P - 102)	55,78	0,480	26,77
29	PQ22-H849	u	Paperera de peu de 40 l de capacitat, amb cubeta d'acer galvanitzat revestida amb llistons de fusta tropical amb protecció fungicida insecticida i hidròfuga, estructura interior metàl·lica i tres suports, ancorada amb dau de formigó (P - 101)	186,49	1,000	186,49
30	P8J2-C544	m	Coronament de paret amb peça de formigó prefabricat, de 20 a 30 cm d'amplària, de secció arrodonida i goteró, de color estàndard, col·locada amb morter mixt 1:0,5:4 (P - 69)	25,07	37,000	927,59
31	P811-3EYD	m2	Arrebossat reglejat sobre parament vertical exterior, a 3,00 m d'alçària, com a màxim, amb morter de ciment 1:6, remolinat i lliscat amb ciment portland amb filler calcari 32,5 R. Inclou mitjans auxiliars. (P - 66)	32,10	63,950	2.052,80
32	P89H-HE8C	m2	Pintat de parament vertical exterior de ciment, amb pintura al silicat amb acabat llis, i pigments, amb una capa d'imprimació fixadora i dues d'acabat (P - 67)	10,82	63,950	691,94
33	P2142-4RMJ	m2	Repicat d'arrebossat de morter de ciment, amb mitjans manuals i càrrega manual de runa sobre camió o contenidor (P - 35)	15,92	63,950	1.018,08
34	MS0012542	ml	Barana vorera. Subministre i col·locació de barana de mallà de planxa metàl·lica de 110cm d'alçada amb passamà de D45mm situat segons plànol detall de serralleria. Treballs per a aferrar a obra i muntants cada 1,50m. (P - 19)	116,84	42,000	4.907,28
35	P890-4UD7	m2	Pintat del conjunt de la barana, amb esmalt sintètic, una capa d'imprimació antioxidant i dues capes d'acabat color NEGRO FORJA 401 o similar. (P - 68)	12,36	92,400	1.142,06
TOTAL TITOL 4			01.AA.A7.71			32.040,98

OBRA	01	PRESSUPOST 1475
CAPÍTOL	AA	LOT 1 ACTUACIONS ITINERARIS DE VIANANTS
TITOL 3	A7	ACTUACIÓ 7
TITOL 4	72	INSTAL·LACIONS ENLLUMENAT

NUM.	CODI	UA	DESCRIPCIÓ	PRFU	AMIDAMENT	IMPORT
1	P221D-DZ2B	ml	Treballs de la nova rasa per a enllumenat públic. Inclou el tall de paviment, excavació de rasa de 40 d'amplada per 1m de fondària i reomplert amb sauló els primers 30cm i la resta de la rasa amb tot-ú. Inclou càrrega, transport de terres i taxes abocador. (P - 49)	20,56	55,500	1.141,08
2	MSKEIDJ	Pa	Treballs de per la connexió del quadre comptador fins a l'arqueta de la vorera. Inclou els treballs per a travessar el mur existent i la col·locació de 2D90 tubs corrugats. (P - 31)	400,00	1,000	400,00
3	PK1-DXA7	u	Bastiment quadrat i tapa quadrat de fosa dúctil per a pericó de serveis, recolzada, pas lliure de 500x500 mm i classe C250 segons norma UNE-EN 124, col·locada amb morter per a ram de paleta (P - 90)	94,86	4,000	379,44
4	PK3-U54A	u	Pericó de 55x55x70 cm, amb parets de 10 cm de gruix de formigó en massa HM - 20 / B / 20 / X0 amb una quantitat de ciment de	86,27	4,000	345,08

PRESSUPOST

5	MSKEIJUJ	ml	200 kg/m3 i relació aigua ciment =< 0.6 i solera de maó calat, sobre llit de sorra (P - 91)	6,50	55,500	360,75
6	MS87365	ml	Subministre de cable de coure despulat de 35mm2. (P - 32)	4,20	111,000	466,20
7	FDGZU011	m	Subministre i col·locació de tub corrugat D90 multicapa en fons de la rasa. (P - 22)	0,44	55,500	24,42
8	MS878	m	Cinta avisadora per enterrar de color, d'amplada 20 cm, col·locada a fons de rasa (P - 12)	45,00	2,000	90,00
9	MSKDJEU	ut	Subministració i instal·lació de pica per a pressa de terra acer, amb recobriments de coure de 300 micres de gruix, de 1,5 metres de longitud, 14,6 mm de diàmetre, connectada al cable terra de 35 mm2 de la instal·lació amb grapes, inclòs transport i muntatge amb accessoris segons plànols. (P - 16)	5,40	60,000	324,00
10	MSKDEJU	m	Subministrament i instal·lació de cable conductor de coure, enterrat sota tub, designació RV-K 0,6/1 kV 4x6 mm2 segons UNE 21123, inclòs transport a obra, estesa en qualsevol tipus de canalització, marcatge indeleble i material auxiliar necessari, inclòs transport i muntatge amb accessoris segons plànols. Connexió a quadres o línies elèctriques existents. (P - 30)	90,00	2,000	180,00
TOTAL TITOL 4			01.AA.A7.72			3.710,97

OBRA 01 PRESSUPOST 1475
 CAPÍTOL AA LOT 1 ACTUACIONS ITINERARIS DE VIANANTS
 TITOL 3 A7 ACTUACIÓ 7
 TITOL 4 73 INSTAL·LACIONS TELECOMUNICACIONS

NUM.	CODI	UA	DESCRIPCIÓ	PREU	AMIDAMENT	IMPORT
1	P221D-DZ2Q	ml	Treballs de la nova rasa per a telecomunicacions. Inclou el tall de paviment, excavació de rasa de 40 d'amplada per 1m de fondària i prisma formigonat HNE-15/B/10 de 0.4x0.5m. Es deixaran fils guia. Reomplet de la resta de la rasa amb tot-ú. Inclou càrrega, transport de terres i taxes abocador. (P - 51)	35,00	5,000	175,00
2	PG2N-EUGL	m	Tub corbable corrugat de polietilè, de doble capa, llisa la interior i corrugada l'exterior, de 63 mm de diàmetre nominal, aïllant i no propagador de la flama, resistència a l'impacte de 20 J, resistència a compressió de 450 N, muntat com a canalització soterrada (P - 98)	3,00	14,000	42,00
3	PK4-AJSJ	u	Pericó de registre de formigó prefabricat amb tapa tipus DM, per a instal·lacions de telefonia, col·locat sobre solera de formigó HM-20/B/40/I de 15 cm de gruix i rebert lateral amb terra de la mateixa excavació. Inclou bastiment i tapa (D400). Les arquetes es situaran fora de la zona del trànsit rodad. (P - 93)	399,52	1,000	399,52
4	PK4-AJS5	u	Pericó de registre de formigó prefabricat amb tapa tipus M de 50x50x50 cm, per a instal·lacions de serveis, col·locat sobre solera de formigó HM-20/B/40/I de 15 cm de gruix i rebert lateral amb terra de la mateixa excavació. Inclou bastiment i tapa (D400). Les arquetes es situaran fora de la zona del trànsit rodad. (P - 92)	138,17	2,000	276,34
5	PG2N-EUFZ	m	Tub corbable corrugat de PVC, de 200 mm de diàmetre nominal, aïllant i no propagador de la flama, resistència a l'impacte de 15 J,	12,09	5,000	60,45

PRESSUPOST

			resistència a compressió de 250 N, muntat com a canalització soterrada (P - 96)			
TOTAL	TITOL 4		01.AA.A7.73			953,31

OBRA 01 PRESSUPOST 1475
 CAPÍTOL AA LOT 1 ACTUACIONS ITINERARIS DE VIANANTS
 TITOL 3 AG GESTIÓ DE RESIDUS

NUM.	CODI	UA	DESCRIPCIÓ	PREU	AMIDAMENT	IMPORT
1	P2R6-4I4K	m3	Càrrega amb mitjans mecànics i transport de residus inerts o no especials a instal·lació autoritzada de gestió de residus, amb camió per a transport de 7 t, amb un recorregut de més de 5 i fins a 10 km (P - 53)	8,16	67,474	550,59
2	P2RA-EU7I	m3	Disposició controlada en dipòsit autoritzat inclòs el cànon sobre la deposició controlada dels residus de la construcció, segons la LLEI 8/2008, de residus de formigó inerts amb una densitat 1,45 t/m3, procedents de construcció o demolició, amb codi 17 01 01 segons la Llista Europea de Residus (P - 55)	11,66	32,528	379,28
3	P2RA-EU7K	m3	Disposició controlada en dipòsit autoritzat inclòs el cànon sobre la deposició controlada dels residus de la construcció, segons la LLEI 8/2008, de residus de terra inerts amb una densitat 1,6 t/m3, procedents d'excavació, amb codi 170504 segons la Llista Europea de Residus (ORDEN MAM/304/2002) (P - 56)	9,64	18,533	178,66
4	P2RA-EU6S	m3	Disposició controlada en dipòsit autoritzat inclòs el cànon sobre la deposició controlada dels residus de la construcció, segons la LLEI 8/2008, de residus barrejats no perillosos amb una densitat 0,17 t/m3, procedents de construcció o demolició, amb codi 17 09 04 segons la Llista Europea de Residus (P - 54)	12,07	3,126	37,73
5	P2RA-M8VT	m3	Disposició controlada en dipòsit autoritzat inclòs el cànon sobre la deposició controlada dels residus de la construcció, segons la LLEI 8/2008, de residus d'aglomerat asfàltic no perillosos amb una densitat 1,45 t/m3, procedents de construcció o demolició, amb codi 17 03 02 segons la Llista Europea de Residus (P - 57)	16,33	6,606	107,88
TOTAL	TITOL 3		01.AA.AG			1.254,14

OBRA 01 PRESSUPOST 1475
 CAPÍTOL AA LOT 1 ACTUACIONS ITINERARIS DE VIANANTS
 TITOL 3 AQ CONTROL DE QUALITAT

NUM.	CODI	UA	DESCRIPCIÓ	PREU	AMIDAMENT	IMPORT
1	LOST05	u	Pròctor modificat segons UNE 103501/94 (P - 15)	91,34	1,000	91,34
TOTAL	TITOL 3		01.AA.AQ			91,34

OBRA 01 PRESSUPOST 1475
 CAPÍTOL AA LOT 1 ACTUACIONS ITINERARIS DE VIANANTS
 TITOL 3 AV VARIS

NUM.	CODI	UA	DESCRIPCIÓ	PREU	AMIDAMENT	IMPORT
1	10.1	pa	Despeses relatives a la posta en pràctica del Pla de Seguretat i Salut. Inclou la senyalització informativa provisional pels vehicles i vianants, i totes les mesures establertes en el pla de seguretat. (P - 1)	1.230,00	1,000	1.230,00
2	REPTOPO	Pa	Replanteig topogràfic per iniciar les obres amb la finalitat de plasmar sobre el terreny la informació que contenen els plans, així com delimitar els límits de propietats. Inclou el seguiment durant les obres. (P - 105)	450,00	1,000	450,00

PROJECTE MILLORES PER A LA SEGURETAT I ACCESSIBILITAT DEL NUCLI URBA.
TARADELL: Lot 1:Itineraris de vianants Lot 2: Accessibilitat a l'aparcament 1-O

PRESSUPOST

Pàg.: 13

3	MSMEJUU	Pa	Imprevistos a justificar per administració (P - 34)	1.000,00	1,000	1.000,00
TOTAL	TITOL 3		01.AA.AV			2.680,00



- LOT 2
 - Resum pressupost
 - Pressupost

RESUM DE PRESSUPOST

Pàg.: 1

NIVELL 3 : Títol 3			Import
Títol 3	01.AA.A1	Actuació 1	1.752,33
Títol 3	01.AA.A2	Actuació 2	3.021,06
Títol 3	01.AA.A3	Actuació 3	9.791,89
Títol 3	01.AA.A4	Actuació 4	5.705,79
Títol 3	01.AA.A5	Actuació 5	2.361,16
Títol 3	01.AA.A6	Actuació 6	6.620,16
Títol 3	01.AA.A7	Actuació 7	36.705,26
Títol 3	01.AA.AG	Gestió de residus	1.254,14
Títol 3	01.AA.AQ	Control de Qualitat	91,34
Títol 3	01.AA.AV	Varis	2.680,00
Capítol	01.AA	LOT 1 ACTUACIONS ITINERARIS DE VIANANTS	69.983,13
Títol 3	01.BB.10	Enderrocs i moviments de terres	8.694,61
Títol 3	01.BB.11	Estructura prefabricada	50.398,53
Títol 3	01.BB.12	Fonaments	11.884,44
Títol 3	01.BB.13	Serralleria	14.089,35
Títol 3	01.BB.14	Paviment	16.395,97
Títol 3	01.BB.15	Revestiments	1.900,62
Títol 3	01.BB.16	Sanejament	216,15
Títol 3	01.BB.17	Jardineria i rec	500,00
Títol 3	01.BB.18	Instal·lació Baixa Tensió	2.609,78
Títol 3	01.BB.19	Instal·lació enllumenat públic	5.735,58
Títol 3	01.BB.20	Instal·lació de telecomunicacions	1.595,28
Títol 3	01.BB.22	Varis	2.680,00
Capítol	01.BB	LOT 2 ACCÉS APARCAMENT PLAÇA 1-O	116.700,31
			186.683,44
NIVELL 2 : Capítol			Import
Capítol	01.AA	LOT 1 ACTUACIONS ITINERARIS DE VIANANTS	69.983,13
Capítol	01.BB	LOT 2 ACCÉS APARCAMENT PLAÇA 1-O	116.700,31
Obra	01	Pressupost 1475	186.683,44
			186.683,44
NIVELL 1 : Obra			Import
Obra	01	Pressupost 1475	186.683,44
			186.683,44

PRESSUPOST

OBRA 01 PRESSUPOST 1475
 CAPÍTOL BB LOT 2 ACCÉS APARCAMENT PLAÇA 1-O
 TITOL 3 10 ENDERROCS I MOVIMENTS DE TERRES

NUM.	CODI	UA	DESCRIPCIÓ	PREU	AMIDAMENT	IMPORT
1	P2143-4RQU	m2	Enderroc de vorera de panot i base de formigó, de fins a 15 cm de gruix, amb compressor i càrrega manual i mecànica de runa sobre camió o contenidor. Inclou transport a abocador i taxes. (P - 36)	20,42	68,600	1.400,81
2	P214W-FEMB	m	Repicat de mur existent (P - 45)	8,97	42,000	376,74
3	P214W-FEMG	m	Tall en paviment de mescla bituminosa de 15 cm de fondària com a mínim amb màquina tallajunts amb disc de diamant per a paviment, per a delimitar la zona a demolir (P - 46)	6,10	39,600	241,56
4	P2143-4RR1	m2	Arrencada de paviment asfàltic, amb compressor i càrrega manual i mecànica de runa sobre camió o contenidor. Inclou transport a abocador i taxes. (P - 37)	6,36	150,000	954,00
5	P2146-DJ5J	m2	Demolició de paviment de formigó de fins a 20 cm de gruix, d'amplària més de 2 m amb retroexcavadora amb martell trencador i càrrega sobre camió amb mitjans mecànics. Inclou transport a abocador i taxes. (P - 38)	4,37	111,000	485,07
6	P214R-8GWY	m2	Enderroc de jardineria formada per muret de bloc de morter de ciment i retirada de terres vegetals i petits arbustos, a mà i amb martell trencador manual i càrrega manual de runa sobre camió o contenidor. Inclou transport a abocador i taxes. (P - 43)	21,95	18,600	408,27
7	MS012541	PA	Retirada de elements singulars: piona central de l'inici de rampa actual, tòtem circular de formigó, panells informatius,...Inclou transport a abocador i taxes. (P - 20)	300,00	1,000	300,00
8	P214P-E7K2	m3	Enderroc de mur de contenció de pedra, amb compressor i càrrega manual i mecànica de runa sobre camió. Inclou transport i taxes a abocador. (P - 41)	35,48	64,291	2.281,04
9	P214P-HM4K	Pa	Treballs de retirada de fonament corregut de formigó armat, a mà i amb compressor i càrrega manual i mecànica de runa sobre camió. a justificar per administració. Inclou transport a abocador i taxes. (P - 42)	1.498,24	1,000	1.498,24
10	P221B-EL71	m3	Excavació de rasa i pou de fins a 2 m de fondària, en terreny compacte (SPT 20-50), realitzada amb retroexcavadora de combustible i càrrega mecànica sobre camió. Inclou transport a abocador i taxes. (P - 48)	8,81	60,477	532,80
11	P2R4-HIFQ	m3	Càrrega amb mitjans mecànics i transport de residus i terres no contaminades a obra exterior o centre de valorització, amb camió de 7 t, amb un recorregut de més de 2 i fins a 5 km (P - 52)	5,75	14,040	80,73
12	P2RA-EU7K	m3	Deposició controlada en dipòsit autoritzat inclòs el cànon sobre la deposició controlada dels residus de la construcció, segons la LLEI 8/2008, de residus de terra inerts amb una densitat 1,6 t/m3, procedents d'excavació, amb codi 170504 segons la Llista Europea de Residus (ORDEN MAM/304/2002) (P - 56)	9,64	14,040	135,35
TOTAL TITOL 3			01.BB.10			8.694,61

OBRA 01 PRESSUPOST 1475
 CAPÍTOL BB LOT 2 ACCÉS APARCAMENT PLAÇA 1-O
 TITOL 3 11 ESTRUCTURA PREFABRICADA

NUM.	CODI	UA	DESCRIPCIÓ	PREU	AMIDAMENT	IMPORT
1	P4P5-H9AY	ut	Escala prefabricada de formigó armat de tipus HA-25 i acer B-500-S classe 2; amb esglaonat de 30x18 cm, amb la superfície superior acabada amb resines antilliscament. Inclou mitja canya i	5.652,14	1,000	5.652,14

PRESSUPOST

2	P4LB-3DND	m2	mènsula correguda en panell autoportant i mènsula a cara vista per panell de 24+ FERBOX. Inclòs treballs de muntatge i transport. (P - 64)	73,98	110,000	8.137,80
3	P327-3CRU	m2	Placa alveolar de formigó pretesat tipus HP-40 d'1,20 m. d'amplada, amb acabat inferior llis i cantells bisellats, que s'han decomplementar amb una capa de formigó tipus HA-25 i col·locar malla de repartiment de 20x20 D5mm i negatius D10 c/20 de 85cm de llargada i pata de 15cm segons indiquen els plànols d'execució. Inclou angle de suport i goma epdm de 4x100mm en tot el seu perímetre. Per una sobrecàrrega de 500Kg. Inclòs treballs de muntatge i transport. (P - 63)	149,82	27,871	4.175,63
4	P327-3CRO	m2	Mur prefabricat de 20 cm de gruix formigó armat amb cantells bisellats. Formigó de tipus HA-30 i acer B-500S. Inclou el rebaix en panells per la cara vista fins a 13cm, el proudcte de grout per anclar, el sellat amb poliuretà quilosa sintex pu-40 Pro. Inclòs treballs de muntatge i transport. (P - 60)	212,09	55,827	11.840,35
5	P327-3CRE	m2	Mur prefabricat amb taló de 24 cm de gruix formigó armat amb cantells bisellats. Formigó de tipus HA-30 i acer B-500S. Inclou el rebaix en panells per la cara vista fins a 13cm, el proudcte de grout per anclar, el sellat amb poliuretà quilosa sintex pu-40 Pro. Inclòs treballs de muntatge i transport. (P - 59)	289,14	47,094	13.616,76
6	MS8756	m2	Mur prefabricat amb taló de 30 cm de gruix formigó armat amb cantells bisellats. Formigó de tipus HA-30 i acer B-500S. Inclou el rebaix en panells per la cara vista fins a 13cm, el proudcte de grout per anclar, el sellat amb poliuretà quilosa sintex pu-40 Pro. Inclòs treballs de muntatge i transport. (P - 58)	95,00	73,430	6.975,85
TOTAL TITOL 3			01.BB.11			50.398,53

OBRA 01 PRESSUPOST 1475
 CAPÍTOL BB LOT 2 ACCÉS APARCAMENT PLAÇA 1-O
 TITOL 3 12 FONAMENTS

NUM.	CODI	UA	DESCRIPCIÓ	PREU	AMIDAMENT	IMPORT
1	P3Z3-D52T	m2	Capa de neteja i anivellament 10 cm de gruix amb formigó de neteja, amb una dosificació de 150 kg/m3 de ciment, consistència plàstica i grandària màxima del granulat 20 mm, HL-150/P/20, abocat des de camió (P - 62)	14,76	87,960	1.298,29
2	P352-M1IR	m3	Fonament de formigó per armar HA - 25 / B / 20 / XC2 amb una quantitat de ciment de 275 kg/m3 i relació aigua ciment =< 0.6, armat AP500 S d'acer en barres corrugades segons detall de plànols i encofrat. (P - 61)	204,22	51,837	10.586,15
TOTAL TITOL 3			01.BB.12			11.884,44

OBRA 01 PRESSUPOST 1475
 CAPÍTOL BB LOT 2 ACCÉS APARCAMENT PLAÇA 1-O
 TITOL 3 13 SERRALLERIA

NUM.	CODI	UA	DESCRIPCIÓ	PREU	AMIDAMENT	IMPORT
1	MS0012541	ml	Barana en rampa i escala. Subministre i col·locació de barana de mallà de planxa metàl·lica de 95cm d'alçada amb doble passamà de D30mm i D45mm situat a diferent alçada segons plànol detall de serralleria. Treballs per a aferrar a obra i muntants cada 1,50m. (P - 18)	177,41	55,560	9.856,90
2	MS0012542	ml	Barana vorera. Subministre i col·locació de barana de mallà de planxa metàl·lica de 110cm d'alçada amb passamà de D45mm situat segons plànol detall de serralleria. Treballs per a aferrar a	116,84	11,310	1.321,46

PRESSUPOST

3	PB1C-61TY	m	obra i muntants cada 1,50m. (P - 19) Doble passamà de tub rodó de D 30 i 45 mm col·locat amb suports de perfil d'acer de D 15 mm cada 2 m, ancorat a l'obra amb morter de ciment pòrtland de dosificació 1:4 elaborat a l'obra amb acabat pintat amb 2 capes d'emprimació antioxidant i 2 capes d'esmalt sintètic. Color igual a la barana Negre color NEGRO FORJA 401 o similar. (P - 82)	60,57	48,060	2.910,99
TOTAL TITOL 3			01.BB.13			14.089,35

OBRA 01 PRESSUPOST 1475
 CAPÍTOL BB LOT 2 ACCÉS APARCAMENT PLAÇA 1-O
 TITOL 3 14 PAVIMENT

NUM.	CODI	UA	DESCRIPCIÓ	PREU	AMIDAMENT	IMPORT
1	P7B2-5RJ6	m2	Làmina separadora de polietilè de 100 µm i 96 g/m2, col·locada no adherida (P - 65)	1,49	110,300	164,35
2	P9G5-61SR	m2	Paviment de formigó HA-30/P/10/I+E, estesa i vibratge mecànic, malla electrosoldada d'acer B500T 15x 15 cm i 6 mm de D, amb acabat remolinat mecànic i part proporcional de junts de dilatació i retracció (P - 79)	23,47	110,300	2.588,74
3	P9HA-6081	Pa	Reposició de paviment de mescla bituminosa contínua en calent tipus AC 22 surf BC 50/70 D, amb betum millorat amb cautxú, de granulometria densa per a capa de trànsit i granulat granític, de 10 cm de gruix, estesa i compactada manualment (P - 81)	1.216,75	1,000	1.216,75
4	F9E1S005	m2	Paviment tàctil indicatiu de botons amb textura diferenciada tipus VS5 Petra de Breinco o equivalent en tot el perímetre per a diferenciar la part de vorera amb el vial de 30x20x10 cm, col·locada sobre base de formigó col·locat a obra per obtenir una elevada resistència de les peces amb la tècnica de lletada sobre la solera i la col·locació amb adhesiu mineral eco-compatible monocomponente, GreenBuilding Rating® Eco 1, tipo Tack Eco de la Companyia Kerakoll, o similar; i les juntes segellades amb una lletada de morter PCI PAVIFIX o similar un morter especial per el rejuntat del paviment de llambordes. (P - 9)	40,92	8,000	327,36
5	P930-I2CM	m3	Base per a paviment de formigó d'ús no estructural de resistència a compressió 15 N/mm2, consistència tova i grandària màxima del granulat 40 mm, HNE-15/B/40, abocat amb transport interior mecànic amb estesa i piconatge manual, acabat reglejat (P - 70)	129,16	17,700	2.286,13
6	P938-DFU8	m3	Base de tot-u natural, amb estesa i piconatge del material al 98% del PM (P - 72)	33,12	11,000	364,32
7	F961A67A	m2	Subministre i col·locació de paviment enllosat tipus Breinco o equivalent model Petra 30x20x10 o equivalent, col·locada sobre base de formigó col·locat a obra per obtenir una elevada resistència de les peces amb la tècnica de lletada sobre la solera i la col·locació amb adhesiu mineral eco-compatible monocomponente, GreenBuilding Rating® Eco 1, tipo Tack Eco de la Companyia Kerakoll, o similar; i les juntes segellades amb una lletada de morter PCI PAVIFIX o similar un morter especial per el rejuntat del paviment de llambordes. (P - 5)	75,22	110,000	8.274,20
8	P9F3-4WRS	m2	Paviment de llambordí monocapa de formigó de color blanc tipus Petra Breinco o similar, de forma rectangular de 10x20 cm i 10 cm de gruix, preu superior, col·locats amb morter mixt 1:0,5:4 i beurada de ciment (P - 78)	66,05	1,440	95,11
9	F961A67Z	m2	Subministre i col·locació de paviment enllosat RATLLAT tipus Breinco o equivalent model Petra 30x20x10 o equivalent, col·locada sobre base de formigó col·locat a obra per obtenir una elevada resistència de les peces amb la tècnica de lletada sobre	77,18	11,200	864,42

PRESSUPOST

10	P992-H8AD	u	la solera i la col·locació amb adhesiu mineral eco-compatible monocomponente, GreenBuilding Rating® Eco 1, tipo Tack Eco de la Compañía Kerakoll, o similar; i les juntes segellades amb una lletada de morter PCI PAVIFIX o similar un morter especial per el rejuntat del paviment de llambordes. (P - 7)	214,59	1,000	214,59
TOTAL TITOL 3			01.BB.14			16.395,97

OBRA 01 PRESSUPOST 1475
 CAPÍTOL BB LOT 2 ACCÉS APARCAMENT PLAÇA 1-O
 TITOL 3 15 REVESTIMENTS

NUM.	CODI	UA	DESCRIPCIÓ	PREU	AMIDAMENT	IMPORT
1	P890-4UD7	m2	Pintat del conjunt de la barana, amb esmalt sintètic, una capa d'imprimació antioxidant i dues capes d'acabat color NEGRO FORJA 401 o similar. (P - 68)	12,36	130,446	1.612,31
2	P8J2-C544	m	Coronament de paret amb peça de formigó prefabricat, de 20 a 30 cm d'amplària, de secció arrodonida i goteró, de color estàndard, col·locada amb morter mixt 1:0,5:4 (P - 69)	25,07	11,500	288,31
TOTAL TITOL 3			01.BB.15			1.900,62

OBRA 01 PRESSUPOST 1475
 CAPÍTOL BB LOT 2 ACCÉS APARCAMENT PLAÇA 1-O
 TITOL 3 16 SANEJAMENT

NUM.	CODI	UA	DESCRIPCIÓ	PREU	AMIDAMENT	IMPORT
1	PD53-B6EI	u	Bonera per a sistema d'evacuació sifònic de coberta amb membrana de PVC, amb capacitat d'evacuació de 25 l/s, amb peça auxiliar de PVC per a realitzar l'estanqueitat de coberta mitjançant soldadura, connexió per a tub de sortida de 75 mm de diàmetre en polietilè d'alta densitat, reixa protectora de 215 mm de diàmetre i 60 mm d'alçària d'alumini troquelat i placa anti remolí de 130 mm de diàmetre d'alumini lacat, col·locada (P - 87)	189,21	1,000	189,21
2	PD73-F1NK	m	Claveguera amb tub de paret estructurada, amb paret interna llisa i externa corrugada, de polietilè HDPE, tipus B, àrea aplicació U, de diàmetre nominal exterior 200 mm, de rigidesa anular SN 8 kN/m2, segons la norma UNE-EN 13476-3, unió soldada, amb grau de dificultat mitja i col·locat al fons de la rasa i formigonat. (P - 89)	26,94	1,000	26,94
TOTAL TITOL 3			01.BB.16			216,15

OBRA 01 PRESSUPOST 1475
 CAPÍTOL BB LOT 2 ACCÉS APARCAMENT PLAÇA 1-O
 TITOL 3 17 JARDINERIA I REC

NUM.	CODI	UA	DESCRIPCIÓ	PREU	AMIDAMENT	IMPORT
1	MS0125146	PA	Treballs de reposició i modificació de xarxa de rec existent. A justificar (P - 21)	500,00	1,000	500,00
TOTAL TITOL 3			01.BB.17			500,00

OBRA 01 PRESSUPOST 1475
 CAPÍTOL BB LOT 2 ACCÉS APARCAMENT PLAÇA 1-O

PRESSUPOST

NUM.	CODI	UA	DESCRIPCIÓ	PREU	AMIDAMENT	IMPORT
1	P221D-DZ2M	ml	Treballs de la nova rasa per a baixa tensió. Inclou el tall de paviment, excavació de rasa de 40 d'amplada per 1m de fondària i reomplert amb amb tot-ú. Inclou càrrega, transport de terres i taxes abocador. (P - 50)	20,56	43,500	894,36
2	PG2N-EUGC	m	Tub corbable corrugat de polietilè, de doble capa, llisa la interior i corrugada l'exterior, de 160 mm de diàmetre nominal, aïllant i no propagador de la flama, resistència a l'impacte de 40 J, resistència a compressió de 450 N, muntat com a canalització soterrada (P - 97)	7,28	59,500	433,16
3	PDK1-DXA7	u	Bastiment quadrat i tapa quadrat de fosa dúctil per a pericó de serveis, recolzada, pas lliure de 500x500 mm i classe C250 segons norma UNE-EN 124, col·locada amb morter per a ram de paleta (P - 90)	94,86	1,000	94,86
4	PDK3-U54A	u	Pericó de 55x55x70 cm, amb parets de 10 cm de gruix de formigó en massa HM - 20 / B / 20 / X0 amb una quantitat de ciment de 200 kg/m3 i relació aigua ciment =< 0.6 i solera de maó calat, sobre llit de sorra (P - 91)	86,27	1,000	86,27
5	PG17-3A77	u	Caixa general de protecció i mesura de polièster, amb porta i finestreta, de 540x520x230 mm, per a un comptador monofàsic i relloige, muntada superficialment (P - 95)	220,93	2,000	441,86
6	P931-10RFF	m3	Base de formigó de formigó en massa, amb 20% de granulats de material reciclat de formigons, HRM - 20 / B / 40 / X0 amb una quantitat de ciment de 200 kg/m3 i relació aigua ciment =< 0.6, abocat des de camió amb estesa i vibratge manual, amb acabat reglejat, en entorn urbà sense dificultat de mobilitat, en voreres > 3 i <= 5 m d'amplària o calçada/plataforma única > 7 i <= 12 m d'amplària, amb afectació per serveis o elements de mobiliari urbà, en actuacions de fins a 0.2 m3 (P - 71)	98,94	0,900	89,05
7	PG10-DB2S	u	Armari metàl·lic des de 700x900x180 fins a 900x1000x180 mm, per a servei exterior, fixat a columna (P - 94)	285,11	2,000	570,22
TOTAL	TITOL 3		01.BB.18			2.609,78

OBRA	01	PRESSUPOST 1475
CAPÍTOL	BB	LOT 2 ACCÉS APARCAMENT PLAÇA 1-O
TITOL 3	19	INSTAL·LACIÓ ENLLUMENAT PÚBLIC

NUM.	CODI	UA	DESCRIPCIÓ	PREU	AMIDAMENT	IMPORT
1	MS88U76	PA	Trasllat de les lluminàries antigues . Inclou el desmuntatge del suport i de la llumenera existent. (P - 23)	300,00	1,000	300,00
2	P221D-DZ2B	ml	Treballs de la nova rasa per a enllumenat públic. Inclou el tall de paviment, excavació de rasa de 40 d'amplada per 1m de fondària i reomplert amb sauló els primers 30cm i la resta de la rasa amb tot-ú. Inclou càrrega, transport de terres i taxes abocador. (P - 49)	20,56	35,000	719,60
3	FDGZU011	m	Cinta avisadora per enterrar de color, d'amplada 20 cm, col·locada a fons de rasa (P - 12)	0,44	35,000	15,40
4	PDK3-U54A	u	Pericó de 55x55x70 cm, amb parets de 10 cm de gruix de formigó en massa HM - 20 / B / 20 / X0 amb una quantitat de ciment de 200 kg/m3 i relació aigua ciment =< 0.6 i solera de maó calat, sobre llit de sorra (P - 91)	86,27	3,000	258,81
5	PDK1-DXA7	u	Bastiment quadrat i tapa quadrat de fosa dúctil per a pericó de serveis, recolzada, pas lliure de 500x500 mm i classe C250 segons norma UNE-EN 124, col·locada amb morter per a ram de paleta (P - 90)	94,86	3,000	284,58

PRESSUPOST

6	LL02	u	<p>Subministrament i instal·lació de lluminària, de primera marca i alta qualitat, marca Lluminària tipus Zebra BENITO o equivalent fabricada en acer S-235 JR galvanitzada en calent, con fijació lateral Ø 60mm. o equivalent, amb sensor de presència, proveïda de caixa de connexió i protecció, conductor interior per 0,6/1,0 kV, pica de terra, ancoratge mitjançant pern a dau de fonamentació realitzat amb formigó en massa HM-20/P/20/1 i acoblada al suport. Inclús columna marca Benito-Novatilu model o equivalent de 3 metres d'alçada, part proporcional de fonamentació, accessoris, elements d'ancoratge, equip d'encesa i connexionat; Formació de fonamentació de formigó en massa. Preparació de la superfície de recolzament. Fixació de la columna. Col·locació d'accessoris. Connexionat. Neteja de l'element. Totalment instal·lada de les següents característiques:</p> <p>Inclús làmpades, accessoris, columna de suport, caixa de fusibles i fusibles, subjeccions d'ancoratge i material auxiliar. Totalment muntada, connexionada i comprovada.</p> <p>Inclou: Replanteig. Montatge, fixació i nivellació. Connexionat. Col·locació de làmpades i accessoris.</p> <p>Criteri d'amidament de projecte: Nombre d'unitats previstes, segons documentació gràfica de Projecte.</p> <p>Criteri de mesura d'obra: Es mesurarà el nombre d'unitats realment executades segons especificacions de Projecte.</p> <p>(P - 14)</p>	700,00	3,000	2.100,00
7	PHM1-DGEY	u	<p>Braç mural, de forma recta de tub d'acer galvanitzat de llargària 0,5 m, fixat amb platina i cargols (P - 99)</p>	98,39	1,000	98,39
8	PHNH-B5WT	u	<p>Llum LED per a vial de distribució asimètrica amb cos alumini fos, equipat amb 6 mòduls LED estancs amb grau de protecció IP-66 i IK08, amb un total de 120 LED i un dispositiu d'alimentació i control regulable DALI de 129 W de potència total, flux lluminós 9650 lm, temperatura de color 4000 K, vida útil >= 83000 h, aïllament elèctric classe I, amb accessori per fixar vertical i acoblat a l'extrem del suport. Igual els existents de la zona de l'aparcament de la plaça 1-O. (P - 100)</p>	311,90	1,000	311,90
9	MS87365	ml	<p>Subministre i col·locació de tub corrugat D90 multicapa en fons de la rasa. (P - 22)</p>	4,20	59,000	247,80
10	MSKEIJUJ	ml	<p>Subministre de cable de coure despulat de 35mm2. (P - 32)</p>	6,50	37,000	240,50
11	MS878	ut	<p>Subministració i instal·lació de pica per a pressa de terra acer, amb recobriment de coure de 300 micres de gruix, de 1,5 metres de longitud, 14,6 mm de diàmetre, connectada el cable terra de 35 mm2 de la instal·lació amb grapes, inclòs transport i muntatge amb accessoris segons plànols. (P - 16)</p>	45,00	2,000	90,00
12	MSKDJEU	m	<p>Subministrament i instal·lació de cable conductor de coure, enterrat sota tub, designació RV-K 0,6/1 kV 4x6 mm2 segons UNE 21123, inclòs transport a obra, estesa en qualsevol tipus de canalització, marcatge indeleble i material auxiliar necessari, inclòs transport i muntatge amb accessoris segons plànols. Connexió a quadres o línies elèctriques existents.</p> <p>(P - 30)</p>	5,40	59,000	318,60
13	MS9812235	ut	<p>Treballs d'obra civil per la formació de fonamentació i col·locació de les noves columnes. Inclou: Tall de paviment per delimitar l'actuació. Excavació amb mitjans mecànics i manual en terreny compacte per la formació de la rasa 1m per una amplada de 40cm i una fondària de 0,8m i també del fonament de la columna de 55 x55 cm de base i 80 cm de profunditat, i per la continuació del tub corrugat D90 situat sota la vorada fins al centre de la columna a 60cm de fondària. Càrrega i transport de les runes i terres al abocador autoritzat. Inclou les</p>	250,00	3,000	750,00

PRESSUPOST

			taxes. Subministre i col·locació de platina i pernys (M22x700), segons indicacions del fabricant per a la subjecció de la columna en fonamentació. Inclou el desplaçament de la senyalització existent (P - 27)			
TOTAL	TITOL 3	01.BB.19				5.735,58

OBRA 01 PRESSUPOST 1475
 CAPÍTOL BB LOT 2 ACCÉS APARCAMENT PLAÇA 1-O
 TITOL 3 20 INSTAL·LACIÓ DE TELECOMUNICACIONS

NUM.	CODI	UA	DESCRIPCIÓ	PREU	AMIDAMENT	IMPORT
1	P221D-DZ2Q	ml	Treballs de la nova rasa per a telecomunicacions. Inclou el tall de paviment, excavació de rasa de 40 d'amplada per 1m de fondària i prisma formigonat HNE-15/B/10 de 0.4x0.5m. Es deixaran fils guia. Reomplet de la resta de la rasa amb tot-ú. Inclou càrrega, transport de terres i taxes abocador. (P - 51)	35,00	25,200	882,00
2	PG2N-EUGL	m	Tub corbable corrugat de polietilè, de doble capa, llisa la interior i corrugada l'exterior, de 63 mm de diàmetre nominal, aïllant i no propagador de la flama, resistència a l'impacte de 20 J, resistència a compressió de 450 N, muntat com a canalització soterrada (P - 98)	3,00	14,200	42,60
3	PG2N-EUFZ	m	Tub corbable corrugat de PVC, de 200 mm de diàmetre nominal, aïllant i no propagador de la flama, resistència a l'impacte de 15 J, resistència a compressió de 250 N, muntat com a canalització soterrada (P - 96)	12,09	11,000	132,99
4	PDK4-AJSJ	u	Pericó de registre de formigó prefabricat amb tapa tipus DM, per a instal·lacions de telefonia, col·locat sobre solera de formigó HM-20/B/40/l de 15 cm de gruix i rebler lateral amb terra de la mateixa excavació. Inclou bastiment i tapa (D400). Les arquetes es situaran fora de la zona del trànsit rodat. (P - 93)	399,52	1,000	399,52
5	PDK4-AJS5	u	Pericó de registre de formigó prefabricat amb tapa tipus M de 50x50x50 cm, per a instal·lacions de serveis, col·locat sobre solera de formigó HM-20/B/40/l de 15 cm de gruix i rebler lateral amb terra de la mateixa excavació. Inclou bastiment i tapa (D400). Les arquetes es situaran fora de la zona del trànsit rodat. (P - 92)	138,17	1,000	138,17
TOTAL	TITOL 3	01.BB.20				1.595,28

OBRA 01 PRESSUPOST 1475
 CAPÍTOL BB LOT 2 ACCÉS APARCAMENT PLAÇA 1-O
 TITOL 3 22 VARIS

NUM.	CODI	UA	DESCRIPCIÓ	PREU	AMIDAMENT	IMPORT
1	10.1	pa	Despeses relatives a la posta en pràctica del Pla de Seguretat i Salut. Inclou la senyalització informativa provisional pels vehicles i vianants, i totes les mesures establertes en el pla de seguretat. (P - 1)	1.230,00	1,000	1.230,00
2	REPTOPO	Pa	Replanteig topogràfic per iniciar les obres amb la finalitat de plasmar sobre el terreny la informació que contenen els plànols, així com delimitar els límits de propietats. Inclou el seguiment durant les obres. (P - 105)	450,00	1,000	450,00
3	MSKEKI	PA	Treballs de previsió de reposició de serveis existents d'aigua, llum, etc (P - 33)	500,00	1,000	500,00
4	CPQUALI	Pa	Control de qualitat (P - 2)	500,00	1,000	500,00
TOTAL	TITOL 3	01.BB.22				2.680,00

PRESSUPOST

VII. QUADRE DE PREUS I i II

- QUADRE DE PREUS I

QUADRE DE PREUS NÚMERO 1

NÚMERO	CODI	UA	DESCRIPCIÓ	PREU
P- 1	10.1	pa	Despeses relatives a la posta en pràctica del Pla de Seguretat i Salut. Inclou la senyalització informativa provisional pels vehicles i vianants , i totes les mesures establertes en el pla de seguretat. (MIL DOS-CENTS TRENTA EUROS)	1.230,00 €
P- 2	CPQUALI	Pa	Control de qualitat (CINC-CENTS EUROS)	500,00 €
P- 3	EDKEIHJ	Pa	Retirada del mobiliari existent, barana, tanca, pilones i senyalització vertical existent per a una futura recol.locació. (TRES-CENTS DOS EUROS AMB CATORZE CÈNTIMS)	302,14 €
P- 4	F2225123	m3	Excavació de rasa de fins a 1 m d'amplària i fins a 2 m de fondària, en terreny compacte, amb retroexcavadora mitjana i càrrega mecànica del material excavat (TRENTA-SIS EUROS AMB QUARANTA-CINC CÈNTIMS)	36,45 €
P- 5	F961A67A	m2	Subministre i col.locació de paviment enllosat tipus Breinco o equivalent model Petra 30x20x10 o equivalent , col.locada sobre base de formigó col.locat a obra per obtenir una elevada resistència de les peces amb la tècnica de lletada sobre la solera i la col.locació amb adhesiu mineral eco-compatible monocomponente, GreenBuilding Rating® Eco 1, tipo Tack Eco de la Compañía Kerakoll, o similar; i les juntes segellades amb una lletada de morter PCI PAVIFIX o similar un morter especial per el rejuntat del paviment de llambordes. (SETANTA-CINC EUROS AMB VINT-I-DOS CÈNTIMS)	75,22 €
P- 6	F961A67Q	m2	Subministre i col.locació de paviment enllosat ratllat tipus Breinco o equivalent model Petra 30x20x10 o equivalent , col.locada sobre base de formigó col.locat a obra per obtenir una elevada resistència de les peces amb la tècnica de lletada sobre la solera i la col.locació amb adhesiu mineral eco-compatible monocomponente, GreenBuilding Rating® Eco 1, tipo Tack Eco de la Compañía Kerakoll, o similar; i les juntes segellades amb una lletada de morter PCI PAVIFIX o similar un morter especial per el rejuntat del paviment de llambordes. (SETANTA-NOU EUROS AMB CINQUANTA-DOS CÈNTIMS)	79,52 €
P- 7	F961A67Z	m2	Subministre i col.locació de paviment enllosat RATLLAT tipus Breinco o equivalent model Petra 30x20x10 o equivalent , col.locada sobre base de formigó col.locat a obra per obtenir una elevada resistència de les peces amb la tècnica de lletada sobre la solera i la col.locació amb adhesiu mineral eco-compatible monocomponente, GreenBuilding Rating® Eco 1, tipo Tack Eco de la Compañía Kerakoll, o similar; i les juntes segellades amb una lletada de morter PCI PAVIFIX o similar un morter especial per el rejuntat del paviment de llambordes. (SETANTA-SET EUROS AMB DIVUIT CÈNTIMS)	77,18 €
P- 8	F9E13204	m2	Paviment de panot per a vorera gris de 20x20x4 cm, classe 1a, preu alt, col.locat a l'estesa amb morter de 200 kg/m3 de ciment portland i beurada de ciment portland (TRENTA-QUATRE EUROS AMB SETANTA-VUIT CÈNTIMS)	34,78 €
P- 9	F9E1S005	m2	Paviment tàctil indicatiu de botons amb textura diferenciada tipus VS5 Petra de Breinco o equivalent en tot el perímetre per a diferenciar la part de vorera amb el vial de 30x20x10 cm,col.locada sobre base de formigó col.locat a obra per obtenir una elevada resistència de les peces amb la tècnica de lletada sobre la solera i la col.locació amb adhesiu mineral eco-compatible monocomponente, GreenBuilding Rating® Eco 1, tipo Tack Eco de la Compañía Kerakoll, o similar; i les juntes segellades amb una lletada de morter PCI PAVIFIX o similar un morter especial per el rejuntat del paviment de llambordes. (QUARANTA EUROS AMB NORANTA-DOS CÈNTIMS)	40,92 €
P- 10	FBA22311	ut	Senyalització horitzontal amb el pintat sobre paviment amb pintura de dos components reflectora i microesferes de vidre, amb màquina d'accionament manual. Inclou el pintat de línia groga de prohibit aparcar i la línia blava de nous aparcaments. (TRES-CENTS VINT-I-SIS EUROS AMB VINT-I-DOS CÈNTIMS)	326,22 €
P- 11	FBA22312	ut	Senyalització horitzontal amb el pintat sobre paviment amb pintura acrílica, amb màquina d'accionament manual. Inclou el pintat de les línies. (TRES-CENTS CINQUANTA EUROS)	350,00 €
P- 12	FDGZU011	m	Cinta avisadora per enterrar de color, d'amplada 20 cm, col.locada a fons de rasa (ZERO EUROS AMB QUARANTA-QUATRE CÈNTIMS)	0,44 €

QUADRE DE PREUS NÚMERO 1

NÚMERO	CODI	UA	DESCRIPCIÓ	PREU
P- 13	G219Q105	m	Tall amb serra de disc de paviment de mescles bituminoses o formigó, fins a una fondària de 20 cm (TRES EUROS AMB VUITANTA-DOS CÈNTIMS)	3,82 €
P- 14	LL02	u	<p>Subministrament i instal·lació de lluminària, de primera marca i alta qualitat, marca Luminària tipus Zebra BENITO o equivalent fabricada en acer S-235 JR galvanitzada en calent, con fijació lateral Ø 60mm. o equivalent, amb sensor de presència, proveïda de caixa de connexió i protecció, conductor interior per 0,6/1,0 kV, pica de terra, ancoratge mitjançant perns a dau de fonamentació realitzat amb formigó en massa HM-20/P/20/l i acoblada al suport. Inclús columna marca Benito-Novatilu model o equivalent de 3 metres d'alçada, part proporcional de fonamentació, accessoris, elements d'ancoratge, equip d'encesa i connexionat; Formació de fonamentació de formigó en massa. Preparació de la superfície de recolzament. Fixació de la columna. Col·locació d'accessoris. Connexionat. Neteja de l'element. Totalment instal·lada de les següents característiques:</p> <p>Inclús làmpades, accessoris, columna de suport, caixa de fusibles i fusibles, subjeccions d'ancoratge i material auxiliar. Totalment muntada, connexionada i comprovada. Inclou: Replanteig. Montatge, fixació i nivellació. Connexionat. Col·locació de làmpades i accessoris. Criteri d'amidament de projecte: Nombre d'unitats previstes, segons documentació gràfica de Projecte. Criteri de mesura d'obra: Es mesurarà el nombre d'unitats realment executades segons especificacions de Projecte.</p> <p>(SET-CENTS EUROS)</p>	700,00 €
P- 15	LOST05	u	Próctor modificat segons UNE 103501/94 (NORANTA-UN EUROS AMB TRENTA-QUATRE CÈNTIMS)	91,34 €
P- 16	MS878	ut	Subministració i instal·lació de pica per a pressa de terra acer, amb recobriments de coure de 300 micres de gruix, de 1,5 metres de longitud, 14,6 mm de diàmetre, connectada el cable terra de 35 mm ² de la instal·lació amb grapes, inclòs transport i muntatge amb accessoris segons plànols. (QUARANTA-CINC EUROS)	45,00 €
P- 17	MSLEIJ	M2	Subministre i col·locació de tela antigerminant a les jardineres. (DOS EUROS AMB CINQUANTA CÈNTIMS)	2,50 €
P- 18	MS0012541	ml	Barana en rampa i escala. Subministre i col·locació de barana de mallà de planxa metàl·lica de 95cm d'alçada amb doble passamà de D30mm i D45mm situat a diferent alçada segons plànol detall de serralleria. Treballs per a aferrar a obra i muntants cada 1,50m. (CENT SETANTA-SET EUROS AMB QUARANTA-UN CÈNTIMS)	177,41 €
P- 19	MS0012542	ml	Barana vorera. Subministre i col·locació de barana de mallà de planxa metàl·lica de 110cm d'alçada amb passamà de D45mm situat segons plànol detall de serralleria. Treballs per a aferrar a obra i muntants cada 1,50m. (CENT SETZE EUROS AMB VUITANTA-QUATRE CÈNTIMS)	116,84 €
P- 20	MS012541	PA	Retirada de elements singulars: pilona central de l'inici de rampa actual, tòtem circular de formigó, panells informatius,...Inclou transport a abocador i taxes. (TRES-CENTS EUROS)	300,00 €
P- 21	MS0125146	PA	Treballs de reposició i modificació de xarxa de rec existent. A justificar (CINC-CENTS EUROS)	500,00 €
P- 22	MS87365	ml	Subministre i col·locació de tub corrugat D90 multicapa en fons de la rasa. (QUATRE EUROS AMB VINT CÈNTIMS)	4,20 €
P- 23	MS88U76	PA	Trasllat de les lluminàries antigues. Inclou el desmuntatge del suport i de la llumenera existent. (TRES-CENTS EUROS)	300,00 €
P- 24	MS873565	Pa	Treballs de connexió de nou embornal a xarxa de clavegueram existent (DOS-CENTS TRENTA-TRES EUROS AMB CINQUANTA-QUATRE CÈNTIMS)	233,54 €
P- 25	MS8756	m2	Texturitzat superficial del mur de formigó prefabricat d'un sol us tipus Valero o similar. (NORANTA-CINC EUROS)	95,00 €

QUADRE DE PREUS NÚMERO 1

NÚMERO	CODI	UA	DESCRIPCIÓ	PREU
P- 26	MS9265ER	Pa	Treballs de reposició del paviment d'asfalt del vial en l'àmbit d'actuació (CENT SETANTA-DOS EUROS AMB TRENTA-VUIT CÈNTIMS)	172,38 €
P- 27	MS9812235	ut	Treballs d'obra civil per la formació de fonamentació i col·locació de les noves columnes. Inclou: Tall de paviment per delimitar l'actuació. Excavació amb mitjans mecànics i manual en terreny compacte per la formació de la rasa 1m per una amplada de 40cm i una fondària de 0,8m i també del fonament de la columna de 55 x55 cm de base i 80 cm de profunditat, i per la continuació del tub corrugat D90 situat sota la vorada fins al centre de la columna a 60cm de fondària. Càrrega i transport de les runes i terres al abocador autoritzat. Inclou les taxes. Subministre i col·locació de platina i pern (M22x700), segons indicacions del fabricant per a la subjecció de la columna en fonamentació. Inclou el desplaçament de la senyalització existent (DOS-CENTS CINQUANTA EUROS)	250,00 €
P- 28	MSJDUEHJ	Pa	Treballs de recol·locació de marcs i tapes de subministres d'aigua, gas, llum, telecomunicacions que formen part de l'àmbit d'actuació. (CENT QUARANTA-QUATRE EUROS AMB CINQUANTA-UN CÈNTIMS)	144,51 €
P- 29	MSKDEJU	ut	Subministrament del conjunt d'accessoris format per caixa porta fusibles, fusibles cilíndrics 8x 32 gL de 6A, cable d'alimentació RV-k 0,6/1 kV 3G2,5 mm2 de la caixa de fusibles fins a la lluminària, inclòs transport i muntatge amb accessoris segons plànols. (NORANTA EUROS)	90,00 €
P- 30	MSKDJEU	m	Subministrament i instal·lació de cable conductor de coure, enterrat sota tub, designació RV-K 0,6/1 kV 4x6 mm2 segons UNE 21123, inclòs transport a obra, estesa en qualsevol tipus de canalització, marcatge indeleble i material auxiliar necessari, inclòs transport i muntatge amb accessoris segons plànols. Connexió a quadres o línies elèctriques existents. (CINC EUROS AMB QUARANTA CÈNTIMS)	5,40 €
P- 31	MSKEIDJ	Pa	Treballs de per la connexió del quadre comptador fins a l'arqueta de la vorera. Inclou els treballs per a travessar el mur existent i la col·locació de 2D90 tubs corrugats. (QUATRE-CENTS EUROS)	400,00 €
P- 32	MSKEIJUJ	ml	Subministre de cable de coure despulat de 35mm2. (SIS EUROS AMB CINQUANTA CÈNTIMS)	6,50 €
P- 33	MSKEKI	PA	Treballs de previsió de reposició de serveis existents d'aigua, llum, etc (CINC-CENTS EUROS)	500,00 €
P- 34	MSMEJUJ	Pa	Imprevistos a justificar per administració (MIL EUROS)	1.000,00 €
P- 35	P2142-4RMJ	m2	Repicat d'arrebossat de morter de ciment, amb mitjans manuals i càrrega manual de runa sobre camió o contenidor (QUINZE EUROS AMB NORANTA-DOS CÈNTIMS)	15,92 €
P- 36	P2143-4RQU	m2	Enderroc de vorera de panot i base de formigó, de fins a 15 cm de gruix, amb compressor i càrrega manual i mecànica de runa sobre camió o contenidor. Inclou transport a abocador i taxes. (VINT EUROS AMB QUARANTA-DOS CÈNTIMS)	20,42 €
P- 37	P2143-4RR1	m2	Arrencada de paviment asfàltic, amb compressor i càrrega manual i mecànica de runa sobre camió o contenidor. Inclou transport a abocador i taxes. (SIS EUROS AMB TRENTA-SIS CÈNTIMS)	6,36 €
P- 38	P2146-DJ5J	m2	Demolició de paviment de formigó de fins a 20 cm de gruix, d'amplària més de 2 m amb retroexcavadora amb martell trencador i càrrega sobre camió amb mitjans mecànics. Inclou transport a abocador i taxes. (QUATRE EUROS AMB TRENTA-SET CÈNTIMS)	4,37 €
P- 39	P2146-HY10	m2	Demolició de paviment de mescla bituminosa de fins a 10 cm de gruix, d'amplària fins a 0,6 m, amb compressor i càrrega sobre camió amb mitjans manuals, en entorn urbà amb dificultat de mobilitat, en voreres <= 3 m d'amplària o calçada/plataforma única <= 7 m d'amplària, amb afectació per serveis o elements de mobiliari urbà, en actuacions d'1 a 10 m2 (CINQUANTA-UN EUROS AMB SETANTA CÈNTIMS)	51,70 €

QUADRE DE PREUS NÚMERO 1

NÚMERO	CODI	UA	DESCRIPCIÓ	PREU
P- 40	P2148-49LD	m	Demolició de vorada col·locada sobre formigó.Inclou demolició de la base de formigó. Amb mitjans manuals i mecànics,càrrega de runa sobre camió o contenidor (VINT-I-TRES EUROS AMB QUARANTA-SET CÈNTIMS)	23,47 €
P- 41	P214P-E7K2	m3	Enderroc de mur de contenció de pedra, amb compressor i càrrega manual i mecànica de runa sobre camió. Inclou transport i taxes a abocador. (TRENTA-CINC EUROS AMB QUARANTA-VUIT CÈNTIMS)	35,48 €
P- 42	P214P-HM4K	Pa	Treballs de retirada de fonament corregut de formigó armat, a mà i amb compressor i càrrega manual i mecànica de runa sobre camió. a justificar per administració. Inclou transport a abocador i taxes. (MIL QUATRE-CENTS NORANTA-VUIT EUROS AMB VINT-I-QUATRE CÈNTIMS)	1.498,24 €
P- 43	P214R-8GWY	m2	Enderroc de jardineria formada per muret de bloc de morter de ciment i retirada de terres vegetals i petits arbustos, a mà i amb martell trencador manual i càrrega manual de runa sobre camió o contenidor. Inclou transport a abocador i taxes. (VINT-I-UN EUROS AMB NORANTA-CINC CÈNTIMS)	21,95 €
P- 44	P214U-MUFP	m2	Fresatge de paviment asfàltic amb un gruix d'1 a 5 cm en encaixos, amb fresadora per a paviment amb càrrega automàtica i talls i entregues a tapes i reixes amb compressor, càrrega de runa sobre camió i escombrat i neteja de la superfície fresada. Inclou transport a dipòsit autoritzat. (TRETZE EUROS AMB SEIXANTA-VUIT CÈNTIMS)	13,68 €
P- 45	P214W-FEMB	m	Repicat de mur existent (VUIT EUROS AMB NORANTA-SET CÈNTIMS)	8,97 €
P- 46	P214W-FEMG	m	Tall en paviment de mescla bituminosa de 15 cm de fondària com a mínim amb màquina tallajunts amb disc de diamant per a paviment, per a delimitar la zona a demolir (SIS EUROS AMB DEU CÈNTIMS)	6,10 €
P- 47	P2214-I0X2	m3	Excavació per a caixa de paviment en terreny compacte (SPT 20-50), realitzada amb pala excavadora i càrrega directa sobre camió, en entorn urbà sense dificultat de mobilitat, en voreres <= 3 m d'amplària o calçada/plataforma única <= 7 m d'amplària, amb afectació per serveis o elements de mobiliari urbà, en actuacions de 0.2 a 2 m3 (VINT-I-SET EUROS AMB TRENTA-CINC CÈNTIMS)	27,35 €
P- 48	P221B-EL71	m3	Excavació de rasa i pou de fins a 2 m de fondària, en terreny compacte (SPT 20-50), realitzada amb retroexcavadora de combustible i càrrega mecànica sobre camió. Inclou transport a abocador i taxes. (VUIT EUROS AMB VUITANTA-UN CÈNTIMS)	8,81 €
P- 49	P221D-DZ2B	ml	Treballs de la nova rasa per a enllumenat públic. Inclou el tall de paviment, excavació de rasa de 40 d'amplada per 1m de fondària i reomplert amb sauló els primers 30cm i la resta de la rasa amb tot-ú. Inclou càrrega, transport de terres i taxes abocador. (VINT EUROS AMB CINQUANTA-SIS CÈNTIMS)	20,56 €
P- 50	P221D-DZ2M	ml	Treballs de la nova rasa per a baixa tensió. Inclou el tall de paviment, excavació de rasa de 40 d'amplada per 1m de fondària i reomplert amb tot-ú. Inclou càrrega, transport de terres i taxes abocador. (VINT EUROS AMB CINQUANTA-SIS CÈNTIMS)	20,56 €
P- 51	P221D-DZ2Q	ml	Treballs de la nova rasa per a telecomunicacions. Inclou el tall de paviment, excavació de rasa de 40 d'amplada per 1m de fondària i prisma formigonat HNE-15/B/10 de 0.4x0.5m. Es deixaran fils guia. Reomplert de la resta de la rasa amb tot-ú. Inclou càrrega, transport de terres i taxes abocador. (TRENTA-CINC EUROS)	35,00 €
P- 52	P2R4-HIFQ	m3	Càrrega amb mitjans mecànics i transport de residus i terres no contaminades a obra exterior o centre de valorització, amb camió de 7 t, amb un recorregut de més de 2 i fins a 5 km (CINC EUROS AMB SETANTA-CINC CÈNTIMS)	5,75 €
P- 53	P2R6-4I4K	m3	Càrrega amb mitjans mecànics i transport de residus inerts o no especials a instal·lació autoritzada de gestió de residus, amb camió per a transport de 7 t, amb un recorregut de més de 5 i fins a 10 km (VUIT EUROS AMB SETZE CÈNTIMS)	8,16 €

QUADRE DE PREUS NÚMERO 1

NÚMERO	CODI	UA	DESCRIPCIÓ	PREU
P- 54	P2RA-EU6S	m3	Disposició controlada en dipòsit autoritzat inclòs el cànon sobre la deposició controlada dels residus de la construcció, segons la LLEI 8/2008, de residus barrejats no perillosos amb una densitat 0,17 t/m3, procedents de construcció o demolició, amb codi 17 09 04 segons la Llista Europea de Residus (DOTZE EUROS AMB SET CÈNTIMS)	12,07 €
P- 55	P2RA-EU7I	m3	Disposició controlada en dipòsit autoritzat inclòs el cànon sobre la deposició controlada dels residus de la construcció, segons la LLEI 8/2008, de residus de formigó inerts amb una densitat 1,45 t/m3, procedents de construcció o demolició, amb codi 17 01 01 segons la Llista Europea de Residus (ONZE EUROS AMB SEIXANTA-SIS CÈNTIMS)	11,66 €
P- 56	P2RA-EU7K	m3	Disposició controlada en dipòsit autoritzat inclòs el cànon sobre la deposició controlada dels residus de la construcció, segons la LLEI 8/2008, de residus de terra inerts amb una densitat 1,6 t/m3, procedents d'excavació, amb codi 170504 segons la Llista Europea de Residus (ORDEN MAM/304/2002) (NOU EUROS AMB SEIXANTA-QUATRE CÈNTIMS)	9,64 €
P- 57	P2RA-M8VT	m3	Disposició controlada en dipòsit autoritzat inclòs el cànon sobre la deposició controlada dels residus de la construcció, segons la LLEI 8/2008, de residus d'aglomerat asfàltic no perillosos amb una densitat 1,45 t/m3, procedents de construcció o demolició, amb codi 17 03 02 segons la Llista Europea de Residus (SETZE EUROS AMB TRENTA-TRES CÈNTIMS)	16,33 €
P- 58	P327-3CRE	m2	Mur prefabricat amb taló de 30 cm de gruix formigó armat amb cantells bisellats. Formigó de tipus HA-30 i acer B-500S. Inclou el rebaix en panells per la cara vista fins a 13cm, el producte de grout per anclar, el sellat amb poliuretà quilosa sintex pu-40 Pro. Inclòs treballs de muntatge i transport. (DOS-CENTS VUITANTA-NOU EUROS AMB CATORZE CÈNTIMS)	289,14 €
P- 59	P327-3CRO	m2	Mur prefabricat amb taló de 24 cm de gruix formigó armat amb cantells bisellats. Formigó de tipus HA-30 i acer B-500S. Inclou el rebaix en panells per la cara vista fins a 13cm, el producte de grout per anclar, el sellat amb poliuretà quilosa sintex pu-40 Pro. Inclòs treballs de muntatge i transport. (DOS-CENTS DOTZE EUROS AMB NOU CÈNTIMS)	212,09 €
P- 60	P327-3CRU	m2	Mur prefabricat de 20 cm de gruix formigó armat amb cantells bisellats. Formigó de tipus HA-30 i acer B-500S. Inclou el rebaix en panells per la cara vista fins a 13cm, el producte de grout per anclar, el sellat amb poliuretà quilosa sintex pu-40 Pro. Inclòs treballs de muntatge i transport. (CENT QUARANTA-NOU EUROS AMB VUITANTA-DOS CÈNTIMS)	149,82 €
P- 61	P352-M1IR	m3	Fonament de formigó per armar HA - 25 / B / 20 / XC2 amb una quantitat de ciment de 275 kg/m3 i relació aigua ciment =< 0.6, armat AP500 S d'acer en barres corrugades segons detall de plànols i encofrat. (DOS-CENTS QUATRE EUROS AMB VINT-I-DOS CÈNTIMS)	204,22 €
P- 62	P3Z3-D52T	m2	Capa de neteja i nivellament 10 cm de gruix amb formigó de neteja, amb una dosificació de 150 kg/m3 de ciment, consistència plàstica i grandària màxima del granulat 20 mm, HL-150/P/20, abocat des de camió (CATORZE EUROS AMB SETANTA-SIS CÈNTIMS)	14,76 €
P- 63	P4LB-3DND	m2	Placa alveolar de formigó pretesat tipus HP-40 d'1,20 m. d'amplada, amb acabat inferior llis i cantells bisellats, que s'han de complementar amb una capa de formigó tipus HA-25 i col·locar malla de repartiment de 20x20 D5mm i negatius D10 c/20 de 85cm de llargada i pata de 15cm segons indiquen els plànols d'execució. Inclou angle de suport i goma epdm de 4x100mm en tot el seu perímetre. Per una sobrecàrrega de 500Kg. Inclòs treballs de muntatge i transport. (SETANTA-TRES EUROS AMB NORANTA-VUIT CÈNTIMS)	73,98 €
P- 64	P4P5-H9AY	ut	Escala prefabricada de formigó armat de tipus HA-25 i acer B-500-S classe 2; amb esglaonat de 30x18 cm, amb la superfície superior acabada amb resines antilliscament. Inclou mitja canya i mènsula correguda en panell autoportant i mènsula a cara vista per panell de 24+ FERBOX. Inclòs treballs de muntatge i transport. (CINC MIL SIS-CENTS CINQUANTA-DOS EUROS AMB CATORZE CÈNTIMS)	5.652,14 €
P- 65	P7B2-5RJ6	m2	Làmina separadora de polietilè de 100 µm i 96 g/m2, col·locada no adherida (UN EUROS AMB QUARANTA-NOU CÈNTIMS)	1,49 €

QUADRE DE PREUS NÚMERO 1

NÚMERO	CODI	UA	DESCRIPCIÓ	PREU
P- 66	P811-3EYD	m2	Arrebossat reglejat sobre parament vertical exterior, a 3,00 m d'alçària, com a màxim, amb morter de ciment 1:6, remolinat i lliscat amb ciment pòrtland amb filler calçari 32,5 R. Inclou mitjans auxiliars. (TRENTA-DOS EUROS AMB DEU CÈNTIMS)	32,10 €
P- 67	P89H-HE8C	m2	Pintat de parament vertical exterior de ciment, amb pintura al silicat amb acabat llis, i pigments, amb una capa d'imprimació fixadora i dues d'acabat (DEU EUROS AMB VUITANTA-DOS CÈNTIMS)	10,82 €
P- 68	P890-4UD7	m2	Pintat del conjunt de la barana, amb esmalt sintètic, una capa d'imprimació antioxidant i dues capes d'acabat color NEGRO FORJA 401 o similar. (DOTZE EUROS AMB TRENTA-SIS CÈNTIMS)	12,36 €
P- 69	P8J2-C544	m	Coronament de paret amb peça de formigó prefabricat, de 20 a 30 cm d'amplària, de secció arrodonida i goteró, de color estàndard, col·locada amb morter mixt 1:0,5:4 (VINT-I-CINC EUROS AMB SET CÈNTIMS)	25,07 €
P- 70	P930-I2CM	m3	Base per a paviment de formigó d'ús no estructural de resistència a compressió 15 N/mm2, consistència tova i grandària màxima del granulat 40 mm, HNE-15/B/40, abocat amb transport interior mecànic amb estesa i piconatge manual, acabat reglejat (CENT VINT-I-NOU EUROS AMB SETZE CÈNTIMS)	129,16 €
P- 71	P931-10RFF	m3	Base de formigó de formigó en massa, amb 20% de granulats de material reciclat de formigons, HRM - 20 / B / 40 / X0 amb una quantitat de ciment de 200 kg/m3 i relació aigua ciment =< 0.6, abocat des de camió amb estesa i vibratge manual, amb acabat reglejat, en entorn urbà sense dificultat de mobilitat, en voreres > 3 i <= 5 m d'amplària o calçada/plataforma única > 7 i <= 12 m d'amplària, amb afectació per serveis o elements de mobiliari urbà, en actuacions de fins a 0.2 m3 (NORANTA-VUIT EUROS AMB NORANTA-QUATRE CÈNTIMS)	98,94 €
P- 72	P938-DFU8	m3	Base de tot-u natural, amb estesa i piconatge del material al 98% del PM (TRENTA-TRES EUROS AMB DOTZE CÈNTIMS)	33,12 €
P- 73	P965-OXM4	m	Vorada T2 recta, per a vorada, de 14x25 cm, col·locada sobre base de formigó no estructural de 10 a 20 cm d'alçària i rejuntada amb morter (TRENTA-VUIT EUROS AMB CINQUANTA-UN CÈNTIMS)	38,51 €
P- 74	P992-H8AD	u	Escocell quadrat de planxa d'acer galvanitzat, de 120x120x20 cm i de 10 mm de gruix, col·locat amb fonament i anellat de formigó (DOS-CENTS CATORZE EUROS AMB CINQUANTA-NOU CÈNTIMS)	214,59 €
P- 75	P992-IR5O	u	Escocell de 120x120 cm i 20 cm de fondària, amb peça prefabricada de formigó per a escocell format per marc perimetral de formigó, de color gris granític amb acabat decapat i hidrofugat de dos mòduls, de 120x120 cm i 96 cm de diàmetre interior, col·locat sobre base de formigó d'ús no estructural HNE-15/P/40 (CENT NORANTA-QUATRE EUROS AMB VINT-I-QUATRE CÈNTIMS)	194,24 €
P- 76	P9E1-DN0Q	m2	Paviment de panot podotàctil amb franjes per a indicació de pas de vianants de 20x20x4 cm, col·locat a l'estesa amb sorra-ciment de 200 kg/m3 de ciment pòrtland i beurada de color amb ciment blanc de ram de paleta (TRENTA-CINC EUROS AMB SEIXANTA CÈNTIMS)	35,60 €
P- 77	P9E1-DN0W	m2	Paviment de panot per a pas de vianants de color amb tacs de 20x20x4 cm, col·locat a l'estesa amb sorra-ciment de 200 kg/m3 de ciment pòrtland i beurada de color amb ciment blanc de ram de paleta (TRENTA-SIS EUROS AMB DEU CÈNTIMS)	36,10 €
P- 78	P9F3-4WRS	m2	Paviment de llambordí monocapa de formigó de color blanc tipus Petra Breinco o similar, de forma rectangular de 10x20 cm i 10 cm de gruix, preu superior, col·locats amb morter mixt 1:0,5:4 i beurada de ciment (SEIXANTA-SIS EUROS AMB CINC CÈNTIMS)	66,05 €
P- 79	P9G5-61SR	m2	Paviment de formigó HA-30/P/10/I+E, estesa i vibratge mecànic, malla electrosoldada d'acer B500T 15x 15 cm i 6 mm de D, amb acabat remolinat mecànic i part proporcional de junts de dilatació i retracció (VINT-I-TRES EUROS AMB QUARANTA-SET CÈNTIMS)	23,47 €

QUADRE DE PREUS NÚMERO 1

NÚMERO	CODI	UA	DESCRIPCIÓ	PREU
P- 80	P9H5-I1Z7	t	Formació de pas elevat amb paviment de mescla bituminosa contínua en calent tipus AC 11 surf BC 35/50 D, amb betum millorat amb cautxú, de granulometria densa per a capa de trànsit i granulat granític, estesa i compactada, en entorn urbà amb dificultat de mobilitat, en voreres <= 3 m d'amplària o calçada/plataforma única <= 7 m d'amplària, amb afectació per serveis o elements de mobiliari urbà, en actuacions d'1 a 10 m2. Detall segons plànol adjunt. (CENT NORANTA-DOS EUROS AMB SEIXANTA-NOU CÈNTIMS)	192,69 €
P- 81	P9HA-6081	Pa	Reposició de paviment de mescla bituminosa contínua en calent tipus AC 22 surf BC 50/70 D, amb betum millorat amb cautxú, de granulometria densa per a capa de trànsit i granulat granític, de 10 cm de gruix, estesa i compactada manualment (MIL DOS-CENTS SETZE EUROS AMB SETANTA-CINC CÈNTIMS)	1.216,75 €
P- 82	PB1C-61TY	m	Doble passamà de tub rodó de D 30 i 45 mm col·locat amb suports de perfil d'acer de D 15 mm cada 2 m, ancorat a l'obra amb morter de ciment portland de dosificació 1:4 elaborat a l'obra amb acabat pintat amb 2 capes d'emprimació antioxidant i 2 capes d'esmail sintètic. Color igual a la barana Negre color NEGRO FORJA 401 o similar. (SEIXANTA EUROS AMB CINQUANTA-SET CÈNTIMS)	60,57 €
P- 83	PBA3-DXQS	m	Pintat sobre paviment de marca vial longitudinal discontinua per a ús permanent i retrorreflectant en sec, amb humitat i amb pluja, tipus P-RR, de 50 cm d'amplària i 1/1 de relació pintat/no pintat, amb pintura acrílica de color blanc i microesferes de vidre, aplicada mecànicament mitjançant polvorització (DOTZE EUROS AMB QUARANTA-TRES CÈNTIMS)	12,43 €
P- 84	PBBB-DVJN	u	Placa informativa "PAS VIANANTS" per a senyals de trànsit d'acer galvanitzat i pintat, de 90x90 cm, acabada amb làmina retrorreflectora classe RA1, fixada mecànicament (SEIXANTA-NOU EUROS AMB NORANTA-VUIT CÈNTIMS)	69,98 €
P- 85	PBBM-H8B0	m	Tub d'alumini extrusionat de 90 mm de diàmetre, per a suport de senyals de trànsit, fixat a la base (TRENTA-TRES EUROS AMB NORANTA-SIS CÈNTIMS)	33,96 €
P- 86	PD50-4814	u	Bastiment i reixa per a embornal D400, de fosa grisa de 800x364x50 mm exteriors, col·locat amb morter. (CENT TRENTA EUROS AMB NOU CÈNTIMS)	130,09 €
P- 87	PD53-B6EI	u	Bonera per a sistema d'evacuació sifònic de coberta amb membrana de PVC, amb capacitat d'evacuació de 25 l/s, amb peça auxiliar de PVC per a realitzar l'estanqueïtat de coberta mitjançant soldadura, connexió per a tub de sortida de 75 mm de diàmetre en polietilè d'alta densitat, reixa protectora de 215 mm de diàmetre i 60 mm d'alçària d'alumini troquelat i placa anti remolí de 130 mm de diàmetre d'alumini lacat, col·locada (CENT VUITANTA-NOU EUROS AMB VINT-I-UN CÈNTIMS)	189,21 €
P- 88	PD55-E3NR	u	Caixa per a embornal de 70x30x85 cm, amb parets de 15 cm de gruix de formigó HM-20/P/20/I sobre solera de 15 cm de formigó HM-20/P/20/I (CENT TRENTA-UN EUROS AMB SETANTA-VUIT CÈNTIMS)	131,78 €
P- 89	PD73-F1NK	m	Claveguera amb tub de paret estructurada, amb paret interna llisa i externa corrugada, de polietilè HDPE, tipus B, àrea aplicació U, de diàmetre nominal exterior 200 mm, de rigidesa anular SN 8 kN/m2, segons la norma UNE-EN 13476-3, unió soldada, amb grau de dificultat mitja i col·locat al fons de la rasa i formigonat. (VINT-I-SIS EUROS AMB NORANTA-QUATRE CÈNTIMS)	26,94 €
P- 90	PDK1-DXA7	u	Bastiment quadrat i tapa quadrat de fosa dúctil per a pericó de serveis, recolzada, pas lliure de 500x500 mm i classe C250 segons norma UNE-EN 124, col·locada amb morter per a ram de paleta (NORANTA-QUATRE EUROS AMB VUITANTA-SIS CÈNTIMS)	94,86 €
P- 91	PDK3-U54A	u	Pericó de 55x55x70 cm, amb parets de 10 cm de gruix de formigó en massa HM - 20 / B / 20 / X0 amb una quantitat de ciment de 200 kg/m3 i relació aigua ciment =< 0.6 i solera de maó calat, sobre llit de sorra (VUITANTA-SIS EUROS AMB VINT-I-SET CÈNTIMS)	86,27 €

QUADRE DE PREUS NÚMERO 1

NÚMERO	CODI	UA	DESCRIPCIÓ	PREU
P- 92	PK4-AJS5	u	Pericó de registre de formigó prefabricat amb tapa tipus M de 50x50x50 cm, per a instal·lacions de serveis, col·locat sobre solera de formigó HM-20/B/40/l de 15 cm de gruix i reblert lateral amb terra de la mateixa excavació. Inclou bastiment i tapa (D400). Les arquetes es situaran fora de la zona del trànsit rodat. (CENT TRENTA-VUIT EUROS AMB DISSET CÈNTIMS)	138,17 €
P- 93	PK4-AJSJ	u	Pericó de registre de formigó prefabricat amb tapa tipus DM, per a instal·lacions de telefonia, col·locat sobre solera de formigó HM-20/B/40/l de 15 cm de gruix i reblert lateral amb terra de la mateixa excavació. Inclou bastiment i tapa (D400). Les arquetes es situaran fora de la zona del trànsit rodat. (TRES-CENTS NORANTA-NOU EUROS AMB CINQUANTA-DOS CÈNTIMS)	399,52 €
P- 94	PG10-DB2S	u	Armari metàl·lic des de 700x900x180 fins a 900x1000x180 mm, per a servei exterior, fixat a columna (DOS-CENTS VUITANTA-CINC EUROS AMB ONZE CÈNTIMS)	285,11 €
P- 95	PG17-3A77	u	Caixa general de protecció i mesura de polièster, amb porta i finestreta, de 540x520x230 mm, per a un comptador monofàsic i rellotge, muntada superficialment (DOS-CENTS VINT EUROS AMB NORANTA-TRES CÈNTIMS)	220,93 €
P- 96	PG2N-EUFZ	m	Tub corbable corrugat de PVC, de 200 mm de diàmetre nominal, aïllant i no propagador de la flama, resistència a l'impacte de 15 J, resistència a compressió de 250 N, muntat com a canalització soterrada (DOTZE EUROS AMB NOU CÈNTIMS)	12,09 €
P- 97	PG2N-EUGC	m	Tub corbable corrugat de polietilè, de doble capa, llisa la interior i corrugada l'exterior, de 160 mm de diàmetre nominal, aïllant i no propagador de la flama, resistència a l'impacte de 40 J, resistència a compressió de 450 N, muntat com a canalització soterrada (SET EUROS AMB VINT-I-VUIT CÈNTIMS)	7,28 €
P- 98	PG2N-EUGL	m	Tub corbable corrugat de polietilè, de doble capa, llisa la interior i corrugada l'exterior, de 63 mm de diàmetre nominal, aïllant i no propagador de la flama, resistència a l'impacte de 20 J, resistència a compressió de 450 N, muntat com a canalització soterrada (TRES EUROS)	3,00 €
P- 99	PHM1-DGEY	u	Braç mural, de forma recta de tub d'acer galvanitzat de llargària 0,5 m, fixat amb platina i cargols (NORANTA-VUIT EUROS AMB TRENTA-NOU CÈNTIMS)	98,39 €
P- 100	PHNH-B5WT	u	Llum LED per a vial de distribució asimètrica amb cos alumini fos, equipat amb 6 mòduls LED estancs amb grau de protecció IP-66 i IK08, amb un total de 120 LED i un dispositiu d'alimentació i control regulable DALI de 129 W de potencia total, flux lluminós 9650 lm, temperatura de color 4000 K, vida útil >= 83000 h, aïllament elèctric classe I, amb accessori per fixar vertical i acoblat a l'extrem del suport. Igual els existents de la zona de l'aparcament de la plaça 1-O. (TRES-CENTS ONZE EUROS AMB NORANTA CÈNTIMS)	311,90 €
P- 101	PQ22-H849	u	Paperera de peu de 40 l de capacitat, amb cubeta d'acer galvanitzat revestida amb llistons de fusta tropical amb protecció fungicida insecticida i hidròfuga, estructura interior metàl·lica i tres suports, ancorada amb dau de formigó (CENT VUITANTA-SIS EUROS AMB QUARANTA-NOU CÈNTIMS)	186,49 €
P- 102	PR31-8RXJ	m3	Grava de pedrera de pedra granítica de 18 a 25 mm, subministrada a granel i escampada amb retroexcavadora petita i mitjans manuals sota escocell. (CINQUANTA-CINC EUROS AMB SETANTA-VUIT CÈNTIMS)	55,78 €
P- 103	PR41B-8TYM	u	Subministrament de Carpinus betulus de perímetre de 16 a 18 cm, amb pa de terra de diàmetre mínim 51 cm i profunditat mínima 35,7 cm segons fórmules NTJ (SETANTA-CINC EUROS AMB NORANTA-UN CÈNTIMS)	75,91 €
P- 104	PR60-8Y6X	u	Plantació d'arbre planifoli amb pa de terra o contenidor, de 14 a 18 cm de perímetre de tronc a 1 m d'alçària (a partir del coll de l'arrel), excavació de clot de plantació de 100x100x80 cm amb mitjans mecànics, en un pendent inferior al 25 %, reblert del clot amb substitució parcial del 60% de terra de l'excavació per sorra rentada i compost (70%-30%), primer reg i càrrega de les terres sobrants a camió (SETANTA-NOU EUROS AMB NORANTA-VUIT CÈNTIMS)	79,98 €

QUADRE DE PREUS NÚMERO 1

P- 105	REPTOPO	Pa	Replanteig topografic per iniciar les obres amb la finalitat de plasmar sobre el terreny la informació que contenen els plànols, així com delimitar els límits de propietats. Inclou el seguiment durant les obres. (QUATRE-CENTS CINQUANTA EUROS)	450,00 €
--------	---------	----	---	----------

□ QUADRE DE PREUS II

QUADRE DE PREUS NÚMERO 2

NÚMERO	CODI	UA	DESCRIPCIÓ	PREU
P- 1	10.1	pa	Despeses relatives a la posta en pràctica del Pla de Seguretat i Salut. Inclou la senyalització informativa provisional pels vehicles i vianants , i totes les mesures establertes en el pla de seguretat.	1.230,00 €
			Sense descomposició	1.230,00 €
P- 2	CPQUALI	Pa	Control de qualitat	500,00 €
			Sense descomposició	500,00 €
P- 3	EDKEIHJ	Pa	Retirada del mobiliari existent, barana, tanca, pilones i senyalització vertical existent per a una futura recol.locació.	302,14 €
			Sense descomposició	302,14 €
P- 4	F2225123	m3	Excavació de rasa de fins a 1 m d'amplària i fins a 2 m de fondària, en terreny compacte, amb retroexcavadora mitjana i càrrega mecànica del material excavat	36,45 €
			Altres conceptes	36,45 €
P- 5	F961A67A	m2	Subministre i col.locació de paviment enllosat tipus Breinco o equivalent model Petra 30x20x10 o equivalent , col.locada sobre base de formigó col·locat a obra per obtenir una elevada resistència de les peces amb la tècnica de lletada sobre la solera i la col·locació amb adhesiu mineral eco-compatible monocomponente, GreenBuilding Rating® Eco 1, tipo Tack Eco de la Compañía Kerakoll, o similar; i les juntes segellades amb una lletada de morter PCI PAVIFIX o similar un morter especial per el rejuntat del paviment de llambordes.	75,22 €
			Formigó HM-20/P/40/I de consistència plàstica, grandària màxima del granulat 40 mm, amb >= 200 kg/m3 de ciment, apte per a classe d'exposició I	7,35378 €
			Altres conceptes	67,87 €
P- 6	F961A67Q	m2	Subministre i col.locació de paviment enllosat ratllat tipus Breinco o equivalent model Petra 30x20x10 o equivalent , col.locada sobre base de formigó col·locat a obra per obtenir una elevada resistència de les peces amb la tècnica de lletada sobre la solera i la col·locació amb adhesiu mineral eco-compatible monocomponente, GreenBuilding Rating® Eco 1, tipo Tack Eco de la Compañía Kerakoll, o similar; i les juntes segellades amb una lletada de morter PCI PAVIFIX o similar un morter especial per el rejuntat del paviment de llambordes.	79,52 €
			Formigó HM-20/P/40/I de consistència plàstica, grandària màxima del granulat 40 mm, amb >= 200 kg/m3 de ciment, apte per a classe d'exposició I	7,35378 €
			Altres conceptes	72,17 €
P- 7	F961A67Z	m2	Subministre i col.locació de paviment enllosat RATLLAT tipus Breinco o equivalent model Petra 30x20x10 o equivalent , col.locada sobre base de formigó col·locat a obra per obtenir una elevada resistència de les peces amb la tècnica de lletada sobre la solera i la col·locació amb adhesiu mineral eco-compatible monocomponente, GreenBuilding Rating® Eco 1, tipo Tack Eco de la Compañía Kerakoll, o similar; i les juntes segellades amb una lletada de morter PCI PAVIFIX o similar un morter especial per el rejuntat del paviment de llambordes.	77,18 €
			Formigó HM-20/P/40/I de consistència plàstica, grandària màxima del granulat 40 mm, amb >= 200 kg/m3 de ciment, apte per a classe d'exposició I	7,35378 €
			Altres conceptes	69,83 €
P- 8	F9E13204	m2	Paviment de panot per a vorera gris de 20x20x4 cm, classe 1a, preu alt, col·locat a l'estesa amb morter de 200 kg/m3 de ciment pòrtland i beurada de ciment pòrtland	34,78 €
			Aigua	0,01340 €
			Ciment pòrtland amb filler calcari CEM II/B-L 32,5 R segons UNE-EN 197-1, en sacs	0,39479 €
			Panot gris de 20x20x4 cm, classe 1a, preu alt	7,44600 €

QUADRE DE PREUS NÚMERO 2

NÚMERO	CODI	UA	DESCRIPCIÓ	PREU
P- 9	D0391311		Sorra-ciment, sense additius amb 200 kg/m3 de ciment pòrtland amb filler calcari i sorra de pedrera de pedra granítica, elaborada a l'obra amb formigonera de 165 l	2,74771 €
			Altres conceptes	24,18 €
	F9E1S005	m2	Paviment tàctil indicatiu de botons amb textura diferenciada tipus VS5 Petra de Breinco o equivalent en tot el perímetre per a diferenciar la part de vorera amb el vial de 30x20x10 cm, col·locada sobre base de formigó col·locat a obra per obtenir una elevada resistència de les peces amb la tècnica de lletada sobre la solera i la col·locació amb adhesiu mineral eco-compatible monocomponente, GreenBuilding Rating® Eco 1, tipo Tack Eco de la Compañia Kerakoll, o similar; i les juntes segellades amb una lletada de morter PCI PAVIFIX o similar un morter especial per el rejuntat del paviment de llambordes.	40,92 €
	B0111000		Aigua	0,01340 €
	B051E201		Ciment blanc de ram de paleta BL 22,5 X segons UNE 80305, en sacs	0,62062 €
P- 10	B0818120		Colorant en pols per a formigó	0,98175 €
	B9E1S000		Panot de color amb tacs de 20x20x4 cm, per a pas de vianants	13,80060 €
	D0391311		Sorra-ciment, sense additius amb 200 kg/m3 de ciment pòrtland amb filler calcari i sorra de pedrera de pedra granítica, elaborada a l'obra amb formigonera de 165 l	2,74771 €
			Altres conceptes	22,76 €
	FBA22311	ut	Senyalització horitzontal amb el pintat sobre paviment amb pintura de dos components reflectora i microesferes de vidre, amb màquina d'accionament manual. Inclou el pintat de línia groga de prohibit aparcar i la línia blava de nous aparcaments.	326,22 €
		Sense descomposició	326,22 €	
P- 11	FBA22312	ut	Senyalització horitzontal amb el pintat sobre paviment amb pintura acrílica, amb màquina d'accionament manual. Inclou el pintat de les línies.	350,00 €
		Sense descomposició	350,00 €	
P- 12	FDGZU011	m	Cinta avisadora per enterrar de color, d'amplada 20 cm, col·locada a fons de rasa	0,44 €
			Altres conceptes	0,44 €
P- 13	G219Q105	m	Tall amb serra de disc de paviment de mescles bituminoses o formigó, fins a una fondària de 20 cm	3,82 €
			Altres conceptes	3,82 €

QUADRE DE PREUS NÚMERO 2

NÚMERO	CODI	UA	DESCRIPCIÓ	PREU
P- 14	LL02	u	<p>Subministrament i instal·lació de lluminària, de primera marca i alta qualitat, marca Luminària tipus Zebra BENITO o equivalent fabricada en acer S-235 JR galvanitzada en calent, con fijació lateral Ø 60mm. o equivalent, amb sensor de presència, proveïda de caixa de connexió i protecció, conductor interior per 0,6/1,0 kV, pica de terra, ancoratge mitjançant perns a dau de fonamentació realitzat amb formigó en massa HM-20/P/20/I i acoblada al suport. Inclús columna marca Benito-Novatilu model o equivalent de 3 metres d'alçada, part proporcional de fonamentació, accessoris, elements d'ancoratge, equip d'encesa i connexionat; Formació de fonamentació de formigó en massa. Preparació de la superfície de recolzament. Fixació de la columna. Col·locació d'accessoris. Connexionat. Neteja de l'element. Totalment instal·lada de les següents característiques:</p> <p>Inclús làmpades, accessoris, columna de suport, caixa de fusibles i fusibles, subjeccions d'ancoratge i material auxiliar. Totalment muntada, connexionada i comprovada.</p> <p>Inclou: Replanteig. Montatge, fixació i nivellació. Connexionat. Col·locació de làmpades i accessoris.</p> <p>Criteri d'amidament de projecte: Nombre d'unitats previstes, segons documentació gràfica de Projecte.</p> <p>Criteri de mesura d'obra: Es mesurarà el nombre d'unitats realment executades segons especificacions de Projecte.</p>	700,00 €
			Sense descomposició	700,00 €
P- 15	LOST05	u	<p>Próctor modificat segons UNE 103501/94</p>	91,34 €
			Sense descomposició	91,34 €
P- 16	MS878	ut	<p>Subministració i instal·lació de pica per a pressa de terra acer, amb recobriments de coure de 300 micres de gruix, de 1,5 metres de longitud, 14,6 mm de diàmetre, connectada el cable terra de 35 mm² de la instal·lació amb grapes, inclòs transport i muntatge amb accessoris segons plànols.</p>	45,00 €
			Sense descomposició	45,00 €
P- 17	MSLEIJ	M2	<p>Subministre i col·locació de tela antigerminant a les jardineres.</p>	2,50 €
			Sense descomposició	2,50 €
P- 18	MS0012541	ml	<p>Barana en rampa i escala. Subministre i col·locació de barana de mallà de planxa metàl·lica de 95cm d'alçada amb doble passamà de D30mm i D45mm situat a diferent alçada segons plànol detall de serralleria. Treballs per a aferrar a obra i muntants cada 1,50m.</p>	177,41 €
			Altres conceptes	177,41 €
P- 19	MS0012542	ml	<p>Barana vorera. Subministre i col·locació de barana de mallà de planxa metàl·lica de 110cm d'alçada amb passamà de D45mm situat segons plànol detall de serralleria. Treballs per a aferrar a obra i muntants cada 1,50m.</p>	116,84 €
			Altres conceptes	116,84 €
P- 20	MS012541	PA	<p>Retirada de elements singulars: piona central de l'inici de rampa actual, tòtem circular de formigó, panells informatius,...Inclou transport a abocador i taxes.</p>	300,00 €
			Sense descomposició	300,00 €
P- 21	MS0125146	PA	<p>Treballs de reposició i modificació de xarxa de rec existent. A justificar</p>	500,00 €
			Sense descomposició	500,00 €
P- 22	MS87365	ml	<p>Subministre i col·locació de tub corrugat D90 multicapa en fons de la rasa.</p>	4,20 €
			Sense descomposició	4,20 €
P- 23	MS88U76	PA	<p>Trasllat de les lluminàries antigues. Inclou el desmuntatge del suport i de la llumenera existent.</p>	300,00 €

QUADRE DE PREUS NÚMERO 2

NÚMERO	CODI	UA	DESCRIPCIÓ	PREU
			Sense descomposició	300,00 €
P- 24	MS873565	Pa	Treballs de connexió de nou embornal a xarxa de clavegueram existent	233,54 €
			Sense descomposició	233,54 €
P- 25	MS8756	m2	Texturitzat superficial del mur de formigó prefabricat d'un sol us tipus Valero o similar.	95,00 €
			Sense descomposició	95,00 €
P- 26	MS9265ER	Pa	Treballs de reposició del paviment d'asfalt del vial en l'àmbit d'actuació	172,38 €
			Sense descomposició	172,38 €
P- 27	MS9812235	ut	Treballs d'obra civil per la formació de fonamentació i col·locació de les noves columnes. Inclou: Tall de paviment per delimitar l'actuació. Excavació amb mitjans mecànics i manual en terreny compacte per la formació de la rasa 1m per una amplada de 40cm i una fondària de 0,8m i també del fonament de la columna de 55 x55 cm de base i 80 cm de profunditat, i per la continuació del tub corrugat D90 situat sota la vorada fins al centre de la columna a 60cm de fondària. Càrrega i transport de les runes i terres al abocador autoritzat. Inclou les taxes. Subministre i col·locació de platina i pern (M22x700), segons indicacions del fabricant per a la subjecció de la columna en fonamentació. Inclou el desplaçament de la senyalització existent	250,00 €
			Sense descomposició	250,00 €
P- 28	MSJDUEHJ	Pa	Treballs de recol·locació de marcs i tapes de subministres d'aigua, gas, llum, telecomunicacions que formen part de l'àmbit d'actuació.	144,51 €
			Sense descomposició	144,51 €
P- 29	MSKDEJU	ut	Subministrament del conjunt d'accessoris format per caixa porta fusibles, fusibles cilíndrics 8x 32 gL de 6A, cable d'alimentació RV-k 0,6/1 kV 3G2,5 mm2 de la caixa de fusibles fins a la lluminària, inclòs transport i muntatge amb accessoris segons plànols.	90,00 €
			Sense descomposició	90,00 €
P- 30	MSKDJEU	m	Subministrament i instal·lació de cable conductor de coure, enterrat sota tub, designació RV-K 0,6/1 kV 4x6 mm2 segons UNE 21123, inclòs transport a obra, estesa en qualsevol tipus de canalització, marcatge indeleble i material auxiliar necessari, inclòs transport i muntatge amb accessoris segons plànols. Connexió a quadres o línies elèctriques existents.	5,40 €
			Sense descomposició	5,40 €
P- 31	MSKEIDJ	Pa	Treballs de per la connexió del quadre comptador fins a l'arqueta de la vorera. Inclou els treballs per a travessar el mur existent i la col·locació de 2D90 tubs corrugats.	400,00 €
			Sense descomposició	400,00 €
P- 32	MSKEIJUU	ml	Subministre de cable de coure despullat de 35mm2.	6,50 €
			Sense descomposició	6,50 €
P- 33	MSKEKI	PA	Treballs de previsió de reposició de serveis existents d'aigua, llum, etc	500,00 €
			Sense descomposició	500,00 €
P- 34	MSMEJUU	Pa	Imprevistos a justificar per administració	1.000,00 €
			Sense descomposició	1.000,00 €
P- 35	P2142-4RMJ	m2	Repicat d'arrebossat de morter de ciment, amb mitjans manuals i càrrega manual de runa sobre camió o contenidor	15,92 €

QUADRE DE PREUS NÚMERO 2

NÚMERO	CODI	UA	DESCRIPCIÓ	PREU
			Altres conceptes	15,92 €
P- 36	P2143-4RQU	m2	Enderroc de vorera de panot i base de formigó, de fins a 15 cm de gruix, amb compressor i càrrega manual i mecànica de runa sobre camió o contenidor. Inclou transport a abocador i taxes.	20,42 €
			Altres conceptes	20,42 €
P- 37	P2143-4RR1	m2	Arrencada de paviment asfàltic, amb compressor i càrrega manual i mecànica de runa sobre camió o contenidor. Inclou transport a abocador i taxes.	6,36 €
			Altres conceptes	6,36 €
P- 38	P2146-DJ5J	m2	Demolició de paviment de formigó de fins a 20 cm de gruix, d'amplària més de 2 m amb retroexcavadora amb martell trencador i càrrega sobre camió amb mitjans mecànics. Inclou transport a abocador i taxes.	4,37 €
			Altres conceptes	4,37 €
P- 39	P2146-HY10	m2	Demolició de paviment de mescla bituminosa de fins a 10 cm de gruix, d'amplària fins a 0,6 m, amb compressor i càrrega sobre camió amb mitjans manuals, en entorn urbà amb dificultat de mobilitat, en voreres <= 3 m d'amplària o calçada/plataforma única <= 7 m d'amplària, amb afectació per serveis o elements de mobiliari urbà, en actuacions d'1 a 10 m2	51,70 €
			Altres conceptes	51,70 €
P- 40	P2148-49LD	m	Demolició de vorada col·locada sobre formigó. Inclou demolició de la base de formigó. Amb mitjans manuals i mecànics, càrrega de runa sobre camió o contenidor	23,47 €
			Altres conceptes	23,47 €
P- 41	P214P-E7K2	m3	Enderroc de mur de contenció de pedra, amb compressor i càrrega manual i mecànica de runa sobre camió. Inclou transport i taxes a abocador.	35,48 €
			Altres conceptes	35,48 €
P- 42	P214P-HM4K	Pa	Treballs de retirada de fonament corregut de formigó armat, a mà i amb compressor i càrrega manual i mecànica de runa sobre camió. a justificar per administració. Inclou transport a abocador i taxes.	1.498,24 €
			Altres conceptes	1.498,24 €
P- 43	P214R-8GWY	m2	Enderroc de jardineria formada per muret de bloc de morter de ciment i retirada de terres vegetals i petits arbustos, a mà i amb martell trencador manual i càrrega manual de runa sobre camió o contenidor. Inclou transport a abocador i taxes.	21,95 €
			Altres conceptes	21,95 €
P- 44	P214U-MUFP	m2	Fresatge de paviment asfàltic amb un gruix d'1 a 5 cm en encaixos, amb fresadora per a paviment amb càrrega automàtica i talls i entregues a tapes i reixes amb compressor, càrrega de runa sobre camió i escombrat i neteja de la superfície fresada. Inclou transport a dipòsit autoritzat.	13,68 €
			Sense descomposició	13,68 €
P- 45	P214W-FEMB	m	Repicat de mur existent	8,97 €
			Altres conceptes	8,97 €
P- 46	P214W-FEMG	m	Tall en paviment de mescla bituminosa de 15 cm de fondària com a mínim amb màquina tallajunts amb disc de diamant per a paviment, per a delimitar la zona a demolir	6,10 €
			Altres conceptes	6,10 €

QUADRE DE PREUS NÚMERO 2

NÚMERO	CODI	UA	DESCRIPCIÓ	PREU
P- 47	P2214-10X2	m3	Excavació per a caixa de paviment en terreny compacte (SPT 20-50), realitzada amb pala excavadora i càrrega directa sobre camió, en entorn urbà sense dificultat de mobilitat, en voreres <= 3 m d'amplària o calçada/plataforma única <= 7 m d'amplària, amb afectació per serveis o elements de mobiliari urbà, en actuacions de 0.2 a 2 m3	27,35 €
			Altres conceptes	27,35 €
P- 48	P221B-EL71	m3	Excavació de rasa i pou de fins a 2 m de fondària, en terreny compacte (SPT 20-50), realitzada amb retroexcavadora de combustible i càrrega mecànica sobre camió. Inclou transport a abocador i taxes.	8,81 €
			Altres conceptes	8,81 €
P- 49	P221D-DZ2B	ml	Treballs de la nova rasa per a enllumenat públic. Inclou el tall de paviment, excavació de rasa de 40 d'amplada per 1m de fondària i reomplert amb sauló els primers 30cm i la resta de la rasa amb tot-ú. Inclou càrrega, transport de terres i taxes abocador.	20,56 €
			Altres conceptes	20,56 €
P- 50	P221D-DZ2M	ml	Treballs de la nova rasa per a baixa tensió. Inclou el tall de paviment, excavació de rasa de 40 d'amplada per 1m de fondària i reomplert amb tot-ú. Inclou càrrega, transport de terres i taxes abocador.	20,56 €
			Altres conceptes	20,56 €
P- 51	P221D-DZ2Q	ml	Treballs de la nova rasa per a telecomunicacions. Inclou el tall de paviment, excavació de rasa de 40 d'amplada per 1m de fondària i prisma formigonat HNE-15/B/10 de 0.4x0.5m. Es deixaran fils guia. Reomplert de la resta de la rasa amb tot-ú. Inclou càrrega, transport de terres i taxes abocador.	35,00 €
			Altres conceptes	35,00 €
P- 52	P2R4-HIFQ	m3	Càrrega amb mitjans mecànics i transport de residus i terres no contaminades a obra exterior o centre de valorització, amb camió de 7 t, amb un recorregut de més de 2 i fins a 5 km	5,75 €
			Altres conceptes	5,75 €
P- 53	P2R6-4I4K	m3	Càrrega amb mitjans mecànics i transport de residus inerts o no especials a instal·lació autoritzada de gestió de residus, amb camió per a transport de 7 t, amb un recorregut de més de 5 i fins a 10 km	8,16 €
			Altres conceptes	8,16 €
P- 54	P2RA-EU6S	m3	Disposició controlada en dipòsit autoritzat inclòs el cànon sobre la deposició controlada dels residus de la construcció, segons la LLEI 8/2008, de residus barrejats no perillosos amb una densitat 0,17 t/m3, procedents de construcció o demolició, amb codi 17 09 04 segons la Llista Europea de Residus	12,07 €
	B2RA-28V1		Disposició controlada en dipòsit autoritzat inclòs el cànon sobre la deposició controlada dels residus de la construcció, segons la LLEI 8/2008, de residus barrejats no perillosos amb una densitat 0,17 t/m3, procedents de construcció o demolició, amb codi 17 09 04 segons la Llista Europea de Residus	12,07200 €
			Altres conceptes	-0,00 €
P- 55	P2RA-EU7I	m3	Disposició controlada en dipòsit autoritzat inclòs el cànon sobre la deposició controlada dels residus de la construcció, segons la LLEI 8/2008, de residus de formigó inerts amb una densitat 1,45 t/m3, procedents de construcció o demolició, amb codi 17 01 01 segons la Llista Europea de Residus	11,66 €
	B2RA-28UQ		Disposició controlada en dipòsit autoritzat inclòs el cànon sobre la deposició controlada dels residus de la construcció, segons la LLEI 8/2008, de residus de formigó inerts amb una densitat 1,45 t/m3, procedents de construcció o demolició, amb codi 17 01 01 segons la Llista Europea de Residus	11,66000 €
			Altres conceptes	0,00 €

QUADRE DE PREUS NÚMERO 2

NÚMERO	CODI	UA	DESCRIPCIÓ	PREU
P- 56	P2RA-EU7K	m3	Deposició controlada en dipòsit autoritzat inclòs el cànon sobre la deposició controlada dels residus de la construcció, segons la LLEI 8/2008, de residus de terra inerts amb una densitat 1,6 t/m3, procedents d'excavació, amb codi 170504 segons la Llista Europea de Residus (ORDEN MAM/304/2002)	9,64 €
	B2RA-28V5		Deposició controlada en dipòsit autoritzat inclòs el cànon sobre la deposició controlada dels residus de la construcció, segons la LLEI 8/2008, de residus de terra inerts amb una densitat 1,6 t/m3, procedents d'excavació, amb codi 170504 segons la Llista Europea de Residus (ORDEN MAM/304/2002) Altres conceptes	9,64000 € 0,00 €
P- 57	P2RA-M8VT	m3	Disposició controlada en dipòsit autoritzat inclòs el cànon sobre la deposició controlada dels residus de la construcció, segons la LLEI 8/2008, de residus d'aglomerat asfàltic no perillosos amb una densitat 1,45 t/m3, procedents de construcció o demolició, amb codi 17 03 02 segons la Llista Europea de Residus	16,33 €
	B2RA-M8VV		Disposició controlada en dipòsit autoritzat inclòs el cànon sobre la deposició controlada dels residus de la construcció, segons la LLEI 8/2008, de residus d'aglomerat asfàltic no perillosos amb una densitat 1,45 t/m3, procedents de construcció o demolició, amb codi 17 03 02 segons la Llista Europea de Residus Altres conceptes	16,32700 € 0,00 €
P- 58	P327-3CRE	m2	Mur prefabricat amb taló de 30 cm de gruix formigó armat amb cantells bisellats. Formigó de tipus HA-30 i acer B-500S. Inclou el rebaix en panells per la cara vista fins a 13cm, el producte de grout per anclar, el sellat amb poliuretà quilosa sintex pu-40 Pro. Inclòs treballs de muntatge i transport.	289,14 €
	B0D21-07OY		Tauló de fusta de pi per a 10 usos	0,09777 €
	B0D62-07PL		Puntal metàl·lic i telescòpic per a 3 m d'alçària i 150 usos	0,04665 €
	B355-08YQ		Placa prefabricada de formigó armat en forma de creu, tipus decoratiu amb ancoratge, fleix d'acer galvanitzat i junts, per a mur de < 6 m d'alçària Altres conceptes	107,42550 € 181,57 €
P- 59	P327-3CRO	m2	Mur prefabricat amb taló de 24 cm de gruix formigó armat amb cantells bisellats. Formigó de tipus HA-30 i acer B-500S. Inclou el rebaix en panells per la cara vista fins a 13cm, el producte de grout per anclar, el sellat amb poliuretà quilosa sintex pu-40 Pro. Inclòs treballs de muntatge i transport.	212,09 €
	B0D21-07OY		Tauló de fusta de pi per a 10 usos	0,09777 €
	B0D62-07PL		Puntal metàl·lic i telescòpic per a 3 m d'alçària i 150 usos	0,04665 €
	B355-08YQ		Placa prefabricada de formigó armat en forma de creu, tipus decoratiu amb ancoratge, fleix d'acer galvanitzat i junts, per a mur de < 6 m d'alçària Altres conceptes	107,42550 € 104,52 €
P- 60	P327-3CRU	m2	Mur prefabricat de 20 cm de gruix formigó armat amb cantells bisellats. Formigó de tipus HA-30 i acer B-500S. Inclou el rebaix en panells per la cara vista fins a 13cm, el producte de grout per anclar, el sellat amb poliuretà quilosa sintex pu-40 Pro. Inclòs treballs de muntatge i transport.	149,82 €
	B0D21-07OY		Tauló de fusta de pi per a 10 usos	0,09777 €
	B0D62-07PL		Puntal metàl·lic i telescòpic per a 3 m d'alçària i 150 usos	0,04665 €
	B355-08YQ		Placa prefabricada de formigó armat en forma de creu, tipus decoratiu amb ancoratge, fleix d'acer galvanitzat i junts, per a mur de < 6 m d'alçària Altres conceptes	107,42550 € 42,25 €
P- 61	P352-M1IR	m3	Fonament de formigó per armar HA - 25 / B / 20 / XC2 amb una quantitat de ciment de 275 kg/m3 i relació aigua ciment =< 0.6, armat AP500 S d'acer en barres corrugades segons detall de plànols i encofrat. Altres conceptes	204,22 € 204,22 €
P- 62	P3Z3-D52T	m2	Capa de neteja i anivellament 10 cm de gruix amb formigó de neteja, amb una dosificació de 150 kg/m3 de ciment, consistència plàstica i grandària màxima del granulat 20 mm, HL-150/P/20, abocat des de camió	14,76 €
	B067-2A9W		Formigó de neteja, amb una dosificació de 150 kg/m3 de ciment, consistència plàstica i grandària màxima del granulat 20 mm, HL-150/P/20	8,39370 €

QUADRE DE PREUS NÚMERO 2

NÚMERO	CODI	UA	DESCRIPCIÓ	PREU
			Altres conceptes	6,37 €
P- 63	P4LB-3DND	m2	Placa alveolar de formigó pretesat tipus HP-40 d'1,20 m. d'amplada, amb acabat inferior llis i cantells bisellats, que s'han de complementar amb una capa de formigó tipus HA-25 i col·locar malla de repartiment de 20x20 D5mm i negatius D10 c/20 de 85cm de llargada i pata de 15cm segons indiquen els plànols d'execució. Inclou angle de suport i goma epdm de 4x100mm en tot el seu perímetre. Per una sobrecàrrega de 500Kg. Inclou treballs de muntatge i transport.	73,98 €
	B4L1-0LL9		Llosa alveolar de formigó pretesat de 20 cm d'alçària i 100 a 120 cm d'amplària, amb junt lateral obert superiorment, de 136,5 a 146,0 kN·m per m d'amplària de moment flector últim	46,59000 €
			Altres conceptes	27,39 €
P- 64	P4P5-H9AY	ut	Escala prefabricada de formigó armat de tipus HA-25 i acer B-500-S classe 2; amb esglaonat de 30x18 cm, amb la superfície superior acabada amb resines antilliscament. Inclou mitja canya i mènsula correguda en panell autoportant i mènsula a cara vista per panell de 24+ FERBOX. Inclou treballs de muntatge i transport.	5.652,14 €
	B4P2-H631		Llosa d'escala prefabricada amb esglaonat de 35x15 cm, com a màxim, amb la superfície superior acabada amb corindó	36,66000 €
			Altres conceptes	5.615,48 €
P- 65	P7B2-5RJ6 B775-0KR3	m2	Làmina separadora de polietilè de 100 µm i 96 g/m2, col·locada no adherida Vel de polietilè de gruix 100 µm i de pes 96 g/m2	1,49 € 0,23100 €
			Altres conceptes	1,26 €
P- 66	P811-3EYD	m2	Arrebossat reglejat sobre parament vertical exterior, a 3,00 m d'alçària, com a màxim, amb morter de ciment 1:6, remolinat i lliscat amb ciment portland amb filler calcarí 32,5 R. Inclou mitjans auxiliars.	32,10 €
	B055-067M		Ciment portland amb filler calcarí CEM III/B-L 32,5 R segons UNE-EN 197-1, en sacs	0,39904 €
			Altres conceptes	31,70 €
P- 67	P89H-HE8C B896-HYC4 B8Z6-0P27	m2	Pintat de parament vertical exterior de ciment, amb pintura al silicat amb acabat llis, i pigments, amb una capa d'imprimació fixadora i dues d'acabat Pintura al silicat, per a exteriors Imprimació fixadora acrílica	10,82 € 4,98443 € 1,09385 €
			Altres conceptes	4,74 €
P- 68	P890-4UD7 B891-0P02 B8Z6-0P2D	m2	Pintat del conjunt de la barana, amb esmalt sintètic, una capa d'imprimació antioxidant i dues capes d'acabat color NEGRO FORJA 401 o similar. Esmalt sintètic Imprimació antioxidant	12,36 € 3,55725 € 2,19096 €
			Altres conceptes	6,61 €
P- 69	P8J2-C544 B8J2-32KQ	m	Coronament de paret amb peça de formigó prefabricat, de 20 a 30 cm d'amplària, de secció arrodonida i goteró, de color estàndard, col·locada amb morter mixt 1:0,5:4 Peça de formigó prefabricat per a coronament de parets, de 20 a 30 cm d'amplària, de secció arrodonida, de color estàndard Indeterminat	25,07 € 10,59780 €
			Altres conceptes	14,47 €
P- 70	P930-I2CM B069-2A9J	m3	Base per a paviment de formigó d'ús no estructural de resistència a compressió 15 N/mm2, consistència tova i grandària màxima del granulat 40 mm, HNE-15/B/40, abocat amb transport interior mecànic amb estesa i piconatge manual, acabat reglejat Formigó d'ús no estructural de resistència a compressió 15 N/mm2, consistència tova i grandària màxima del granulat 40 mm, HNE-15/B/40	129,16 € 81,43800 €
			Altres conceptes	47,72 €

QUADRE DE PREUS NÚMERO 2

NÚMERO	CODI	UA	DESCRIPCIÓ	PREU
P- 71	P931-10RFF	m3	Base de formigó de formigó en massa, amb 20% de granulats de material reciclat de formigons, HRM - 20 / B / 40 / X0 amb una quantitat de ciment de 200 kg/m3 i relació aigua ciment =< 0.6, abocat des de camió amb estesa i vibratge manual, amb acabat reglejat, en entorn urbà sense dificultat de mobilitat, en voreres > 3 i <= 5 m d'amplària o calçada/plataforma única > 7 i <= 12 m d'amplària, amb afectació per serveis o elements de mobiliari urbà, en actuacions de fins a 0.2 m3	98,94 €
	B06F7-TB95		Formigó en massa, amb 20% de granulats de material reciclat de formigons, HRM - 20 / B / 40 / X0 amb una quantitat de ciment de 200 kg/m3 i relació aigua ciment =< 0.6	74,29800 €
			Altres conceptes	24,64 €
P- 72	P938-DFU8	m3	Base de tot-u natural, amb estesa i piconatge del material al 98% del PM	33,12 €
	B011-05ME		Aigua	0,09300 €
	B03F-05NX		Tot-u natural	23,33350 €
			Altres conceptes	9,69 €
P- 73	P965-OXM4	m	Vorada T2 recta, per a vorada, de 14x25 cm, col·locada sobre base de formigó no estructural de 10 a 20 cm d'alçària i rejuntada amb morter	38,51 €
	B069-I3Q0		Formigó d'ús no estructural de resistència a compressió 20 N/mm2, consistència plàstica i grandària màxima del granulat 40 mm, HNE-20/P/40	3,25120 €
	B07L-1PYA		Morter per a ram de paleta, classe M 5 (5 N/mm2), a granel, de designació (G) segons norma UNE-EN 998-2	0,08518 €
	B964-0GI1		Pedra calcària, recta, escairada, buixardada, per a vorada, de 10x25 cm	16,76850 €
			Altres conceptes	18,41 €
P- 74	P992-H8AD	u	Escocell quadrat de planxa d'acer galvanitzat, de 120x120x20 cm i de 10 mm de gruix, col·locat amb fonament i anellat de formigó	214,59 €
	B06E-12CD		Formigó HM-20/P/40/I de consistència plàstica, grandària màxima del granulat 40 mm, amb >= 200 kg/m3 de ciment, apte per a classe d'exposició I	11,52000 €
	B992-H6SE		Escocell quadrat de planxa d'acer galvanitzat, de 100x100x20 cm i de 10 mm de gruix	124,14000 €
			Altres conceptes	78,93 €
P- 75	P992-IR5O	u	Escocell de 120x120 cm i 20 cm de fondària, amb peça prefabricada de formigó per a escocell format per marc perimetral de formigó, de color gris granític amb acabat decapat i hidrofugat de dos mòduls, de 120x120 cm i 96 cm de diàmetre interior, col·locat sobre base de formigó d'ús no estructural HNE-15/P/40	194,24 €
	B069-2A9P		Formigó d'ús no estructural de resistència a compressió 15 N/mm2, consistència plàstica i grandària màxima del granulat 40 mm, HNE-15/P/40	10,15476 €
	B994-H6RK		Peça prefabricada de formigó per a escocell format per marc perimetral de formigó, de color gris granític amb acabat decapat i hidrofugat de dos mòduls, de 120x120 cm i 96 cm de diàmetre interior	154,20000 €
			Altres conceptes	29,89 €
P- 76	P9E1-DN0Q	m2	Paviment de panot podotàctil amb franjes per a indicació de pas de vianants de 20x20x4 cm, col·locat a l'estesa amb sorra-ciment de 200 kg/m3 de ciment pòrtland i beurada de color amb ciment blanc de ram de paleta	35,60 €
	B011-05ME		Aigua	0,01860 €
	B055-065W		Ciment blanc de ram de paleta BL 22,5 X segons UNE 80305, en sacs	0,64062 €
	B083-06UD		Colorant en pols per a formigó	1,11690 €
	B9E1-0HP8		Panot de color amb tacs de 20x20x4 cm, per a pas de vianants	15,16740 €
			Altres conceptes	18,66 €
P- 77	P9E1-DN0W	m2	Paviment de panot per a pas de vianants de color amb tacs de 20x20x4 cm, col·locat a l'estesa amb sorra-ciment de 200 kg/m3 de ciment pòrtland i beurada de color amb ciment blanc de ram de paleta	36,10 €
	B011-05ME		Aigua	0,01860 €
	B055-065W		Ciment blanc de ram de paleta BL 22,5 X segons UNE 80305, en sacs	0,64062 €
	B083-06UD		Colorant en pols per a formigó	1,11690 €

QUADRE DE PREUS NÚMERO 2

NÚMERO	CODI	UA	DESCRIPCIÓ	PREU
	B9E1-0HP8		Panot de color amb tacs de 20x20x4 cm, per a pas de vianants	15,16740 €
			Altres conceptes	19,16 €
P- 78	P9F3-4WRS	m2	Paviment de llambordí monocapa de formigó de color blanc tipus Petra Breinco o similar, de forma rectangular de 10x20 cm i 10 cm de gruix, preu superior, col·locats amb morter mixt 1:0,5:4 i beurada de ciment	66,05 €
	B011-05ME		Aigua	0,01860 €
	B055-067M		Ciment portland amb filler calcari CEM III/B-L 32,5 R segons UNE-EN 197-1, en sacs	0,37410 €
	B9F3-0HQ9		Llambordí monocapa de formigó, de forma rectangular de 10x20 cm i 10 cm de gruix, preu superior	15,58560 €
			Altres conceptes	50,07 €
P- 79	P9G5-61SR	m2	Paviment de formigó HA-30/P/10/I+E, estesa i vibratge mecànic, malla electrosoldada d'acer B500T 15x 15 cm i 6 mm de D, amb acabat remolinat mecànic i part proporcional de junts de dilatació i retracció	23,47 €
			Altres conceptes	23,47 €
P- 80	P9H5-11Z7	t	Formació de pas elevat amb paviment de mescla bituminosa contínua en calent tipus AC 11 surf BC 35/50 D, amb betum millorat amb cautxú, de granulometria densa per a capa de trànsit i granulat granític, estesa i compactada, en entorn urbà amb dificultat de mobilitat, en voreres <= 3 m d'amplària o calçada/plataforma única <= 7 m d'amplària, amb afectació per serveis o elements de mobiliari urbà, en actuacions d'1 a 10 m2. Detall segons plànol adjunt.	192,69 €
	B9H1-0HT9		Mescla bituminosa contínua en calent tipus AC 11 surf BC 35/50 D, amb betum millorat amb cautxú, de granulometria densa per a capa de trànsit i granulat granític	80,12000 €
			Altres conceptes	112,57 €
P- 81	P9HA-6081	Pa	Reposició de paviment de mescla bituminosa contínua en calent tipus AC 22 surf BC 50/70 D, amb betum millorat amb cautxú, de granulometria densa per a capa de trànsit i granulat granític, de 10 cm de gruix, estesa i compactada manualment	1.216,75 €
	B057-06IN		Emulsió bituminosa catiónica amb un 60% de betum asfàltic, per a reg de curat tipus C60B3/B2 CUR, segons UNE-EN 13808	0,34000 €
	B9H1-0HXJ		Mescla bituminosa contínua en calent tipus AC 22 surf BC 50/70 D, amb betum millorat amb cautxú, de granulometria densa per a capa de trànsit i granulat granític	16,01775 €
			Altres conceptes	1.200,39 €
P- 82	PB1C-61TY	m	Doble passamà de tub rodó de D 30 i 45 mm col·locat amb suports de perfil d'acer de D 15 mm cada 2 m, ancorat a l'obra amb morter de ciment portland de dosificació 1:4 elaborat a l'obra amb acabat pintat amb 2 capes d'emprimació antioxidant i 2 capes d'esmalt sintètic. Color igual a la barana Negre color NEGRO FORJA 401 o similar.	60,57 €
			Altres conceptes	60,57 €
P- 83	PBA3-DXQS	m	Pintat sobre paviment de marca vial longitudinal discontinua per a ús permanent i retrorreflectant en sec, amb humitat i amb pluja, tipus P-RR, de 50 cm d'amplària i 1/1 de relació pintat/no pintat, amb pintura acrílica de color blanc i microesferes de vidre, aplicada mecànicament mitjançant polvorització	12,43 €
	BBA0-0SD5		Microesferes de vidre per a senyalització per a marques vials retrorreflectants en sec, amb humitat i amb pluja	0,27540 €
	BBA1-2XWQ		Pintura acrílica de color blanc, per a marques vials	0,63444 €
			Altres conceptes	11,52 €
P- 84	PBBB-DVJN	u	Placa informativa "PAS VIANANTS" per a senyals de trànsit d'acer galvanitzat i pintat, de 90x90 cm, acabada amb làmina retrorreflectora classe RA1, fixada mecànicament	69,98 €
	BBM9-0S0Y		Placa informativa per a senyals de trànsit d'acer galvanitzat i pintat, de 90x90 cm, acabada amb làmina retrorreflectora classe RA1	50,00000 €

QUADRE DE PREUS NÚMERO 2

NÚMERO	CODI	UA	DESCRIPCIÓ	PREU
			Altres conceptes	19,98 €
P- 85	PBBM-H8B0	m	Tub d'alumini extrusionat de 90 mm de diàmetre, per a suport de senyals de trànsit, fixat a la base	33,96 €
	BBMF-H5AK		Tub d'alumini extrusionat de 90 mm de diàmetre, per a suport de senyals de trànsit	31,17000 €
			Altres conceptes	2,79 €
P- 86	PD50-4814	u	Bastiment i reixa per a embornal D400, de fosa grisa de 800x364x50 mm exteriors, col·locat amb morter.	130,09 €
	B07L-1PYA		Morter per a ram de paleta, classe M 5 (5 N/mm ²), a granel, de designació (G) segons norma UNE-EN 998-2	1,70360 €
	BD51-0M3Z		Bastiment i reixa practicable per a embornal, de fosa grisa de 800x364x50 mm exteriors i 52 kg de pes	81,90000 €
			Altres conceptes	46,49 €
P- 87	PD53-B6EI	u	Bonera per a sistema d'evacuació sifònic de coberta amb membrana de PVC, amb capacitat d'evacuació de 25 l/s, amb peça auxiliar de PVC per a realitzar l'estanqueïtat de coberta mitjançant soldadura, connexió per a tub de sortida de 75 mm de diàmetre en polietilè d'alta densitat, reixa protectora de 215 mm de diàmetre i 60 mm d'alçària d'alumini troquelat i placa anti remolí de 130 mm de diàmetre d'alumini lacat, col·locada	189,21 €
	BD56-20BQ		Bonera per a sistema d'evacuació sifònic de coberta amb membrana de PVC, amb capacitat d'evacuació de 25 l/s, amb peça auxiliar de PVC per a realitzar l'estanqueïtat de coberta mitjançant soldadura, connexió per a tub de sortida de 75 mm de diàmetre en polietilè d'alta densitat, reixa protectora de 215 mm de diàmetre i 60 mm d'alçària d'alumini troquelat i placa anti remolí de 130 mm de diàmetre d'alumini lacat	167,15000 €
			Altres conceptes	22,06 €
P- 88	PD55-E3NR	u	Caixa per a embornal de 70x30x85 cm, amb parets de 15 cm de gruix de formigó HM-20/P/20/I sobre solera de 15 cm de formigó HM-20/P/20/I	131,78 €
	B06E-12C5		Formigó HM-20/P/20/I de consistència plàstica, grandària màxima del granulat 20 mm, amb >= 200 kg/m ³ de ciment, apte per a classe d'exposició I	35,24206 €
	B0DF8-OFFB		Motlle metàl·lic per a encofrat de caixa d'embornal de 70x30x85 cm, per a 150 usos	1,59106 €
	B0DZ1-0ZLZ		Desencofrant	1,66880 €
			Altres conceptes	93,28 €
P- 89	PD73-F1NK	m	Claveguera amb tub de paret estructurada, amb paret interna llisa i externa corrugada, de polietilè HDPE, tipus B, àrea aplicació U, de diàmetre nominal exterior 200 mm, de rigidesa anular SN 8 kN/m ² , segons la norma UNE-EN 13476-3, unió soldada, amb grau de dificultat mitja i col·locat al fons de la rasa i formigonat.	26,94 €
	BD76-2AA6		Tub de paret estructurada, amb paret interna llisa i externa corrugada, de polietilè HDPE, tipus B, àrea aplicació U, de diàmetre nominal exterior 200 mm, de rigidesa anular SN 8 kN/m ² , segons la norma UNE-EN 13476-3	3,98820 €
			Altres conceptes	22,95 €
P- 90	PDK1-DXA7	u	Bastiment quadrat i tapa quadrat de fosa dúctil per a pericó de serveis, recolzada, pas lliure de 500x500 mm i classe C250 segons norma UNE-EN 124, col·locada amb morter per a ram de paleta	94,86 €
	B07L-1PY6		Morter per a ram de paleta, classe M 5 (5 N/mm ²), en sacs, de designació (G) segons norma UNE-EN 998-2	0,29065 €
	BDK5-1KH3		Bastiment quadrat i tapa quadrat de fosa dúctil per a pericó de serveis, recolzada, pas lliure de 500x500 mm i classe C250 segons norma UNE-EN 124	71,20000 €
			Altres conceptes	23,37 €
P- 91	PDK3-U54A	u	Pericó de 55x55x70 cm, amb parets de 10 cm de gruix de formigó en massa HM - 20 / B / 20 / X0 amb una quantitat de ciment de 200 kg/m ³ i relació aigua ciment =< 0.6 i solera de maó calat, sobre llit de sorra	86,27 €
	B03L-05N5		Sorra de pedrera de 0 a 3,5 mm	0,50215 €

QUADRE DE PREUS NÚMERO 2

Pàg.: 12

NÚMERO	CODI	UA	DESCRIPCIÓ	PREU
P- 92	B06F1-I0IL		Formigó en massa HM - 20 / B / 20 / X0 amb una quantitat de ciment de 200 kg/m3 i relació aigua ciment =< 0.6	16,62661 €
	B0DF8-TT3X		Motlle metàl·lic per a encofrat de pericó de registre de 55x55x70 cm, per a 150 usos	1,36952 €
	B0F1A-075F		Maó calat, de 290x140x100 mm, per a revestir, categoria I, HD, segons la norma UNE-EN 771-1	3,63685 €
			Altres conceptes	64,13 €
	PDK4-AJS5	u	Pericó de registre de formigó prefabricat amb tapa tipus M de 50x50x50 cm, per a instal·lacions de serveis, col·locat sobre solera de formigó HM-20/B/40/I de 15 cm de gruix i reblert lateral amb terra de la mateixa excavació. Inclou bastiment i tapa (D400). Les arquetes es situaran fora de la zona del trànsit rodant.	138,17 €
	B06E-12DD		Formigó HM-20/B/40/I de consistència tova, grandària màxima del granulat 40 mm, amb >= 200 kg/m3 de ciment, apte per a classe d'exposició I	7,68000 €
P- 93	BDK2-1KNG		Pericó de registre de formigó prefabricat sense fons de 50x50x50 cm, per a instal·lacions de serveis	19,13000 €
	PDK1-DX9Y		Bastiment i tapa per a pericó de serveis, de fosa grisa de 420x420x40 mm i de 25 kg de pes, col·locat amb morter	47,34589 €
			Altres conceptes	64,01 €
	PDK4-AJSJ	u	Pericó de registre de formigó prefabricat amb tapa tipus DM, per a instal·lacions de telefonia, col·locat sobre solera de formigó HM-20/B/40/I de 15 cm de gruix i reblert lateral amb terra de la mateixa excavació. Inclou bastiment i tapa (D400). Les arquetes es situaran fora de la zona del trànsit rodant.	399,52 €
	B06E-12DD		Formigó HM-20/B/40/I de consistència tova, grandària màxima del granulat 40 mm, amb >= 200 kg/m3 de ciment, apte per a classe d'exposició I	16,12800 €
	BDK2-1KNK		Pericó de registre de formigó prefabricat amb tapa tipus DM, per a instal·lacions de telefonia	267,77500 €
P- 94	PDK1-DX9Z		Bastiment i tapa per a pericó de serveis, de fosa grisa de 620x620x50 mm i de 52 kg de pes, col·locat amb morter	77,44121 €
			Altres conceptes	38,18 €
	PG10-DB2S	u	Armari metàl·lic des de 700x900x180 fins a 900x1000x180 mm, per a servei exterior, fixat a columna	285,11 €
	BG10-0G4X		Armari metàl·lic des de 700x900x180 fins a 900x1000x180 mm, per a servei exterior	260,64000 €
P- 95	BGW0-0950		Part proporcional d'accessoris per a armaris metàl·lics	4,96000 €
			Altres conceptes	19,51 €
	PG17-3A77	u	Caixa general de protecció i mesura de polièster, amb porta i finestreta, de 540x520x230 mm, per a un comptador monofàsic i rellotge, muntada superficialment	220,93 €
	BG17-0FLR		Caixa general de protecció i mesura de polièster, amb porta i finestreta, de 540x520x230 mm, per a un comptador monofàsic i rellotge	148,22000 €
P- 96	BGW2-093P		Part proporcional d'accessoris de caixa general de protecció i mesura	3,02000 €
			Altres conceptes	69,69 €
	PG2N-EUFZ	m	Tub corbable corrugat de PVC, de 200 mm de diàmetre nominal, aïllant i no propagador de la flama, resistència a l'impacte de 15 J, resistència a compressió de 250 N, muntat com a canalització soterrada	12,09 €
P- 97	BG2Q-1KTH		Tub corbable corrugat de PVC, de 200 mm de diàmetre nominal, aïllant i no propagador de la flama, resistència a l'impacte de 15 J, resistència a compressió de 250 N, per a canalitzacions soterrades	10,31220 €
			Altres conceptes	1,78 €
	PG2N-EUGC	m	Tub corbable corrugat de polietilè, de doble capa, llisa la interior i corrugada l'exterior, de 160 mm de diàmetre nominal, aïllant i no propagador de la flama, resistència a l'impacte de 40 J, resistència a compressió de 450 N, muntat com a canalització soterrada	7,28 €

QUADRE DE PREUS NÚMERO 2

NÚMERO	CODI	UA	DESCRIPCIÓ	PREU
P- 98	BG2Q-1KTO		Tub corbable corrugat de polietilè, de doble capa, llisa la interior i corrugada l'exterior, de 160 mm de diàmetre nominal, aïllant i no propagador de la flama, resistència a l'impacte de 40 J, resistència a compressió de 450 N, per a canalitzacions soterrades	5,50800 €
			Altres conceptes	1,77 €
P- 99	PG2N-EUGL	m	Tub corbable corrugat de polietilè, de doble capa, llisa la interior i corrugada l'exterior, de 63 mm de diàmetre nominal, aïllant i no propagador de la flama, resistència a l'impacte de 20 J, resistència a compressió de 450 N, muntat com a canalització soterrada	3,00 €
	BG2Q-1KTF		Tub corbable corrugat de polietilè, de doble capa, llisa la interior i corrugada l'exterior, de 63 mm de diàmetre nominal, aïllant i no propagador de la flama, resistència a l'impacte de 20 J, resistència a compressió de 450 N, per a canalitzacions soterrades	1,73400 €
P- 99	PHM1-DGEY	u	Braç mural, de forma recta de tub d'acer galvanitzat de llargària 0,5 m, fixat amb platina i cargols	98,39 €
	BHM1-0FGP BHW8-06IZ		Braç mural, de forma recta de tub d'acer galvanitzat de llargària 0,5 m Part proporcional d'accessoris per a braços murals	51,62000 € 25,42000 €
			Altres conceptes	21,35 €
P- 100	PHNH-B5WT	u	Llum LED per a vial de distribució asimètrica amb cos alumini fos, equipat amb 6 mòduls LED estancs amb grau de protecció IP-66 i IK08, amb un total de 120 LED i un dispositiu d'alimentació i control regulable DALI de 129 W de potència total, flux lluminós 9650 lm, temperatura de color 4000 K, vida útil >= 83000 h, aïllament elèctric classe I, amb accessori per fixar vertical i acoblat a l'extrem del suport. Igual els existents de la zona de l'aparcament de la plaça 1-O.	311,90 €
	BHNF-2NZ6		Llum LED per a vial de distribució asimètrica, amb cos d'alumini fos, equipat amb 6 LED estancs amb grau de protecció IP-66 i IK08, amb un total de 120 LED i un dispositiu d'alimentació i control regulable DALI de 129 W de potència total, flux lluminós de 9650 lm, temperatura de color 4000 K, vida útil >= 83000 h, aïllament elèctric de classe I, amb accessori per fixar vertical a l'extrem del suport	292,38750 €
			Altres conceptes	19,51 €
P- 101	PQ22-H849	u	Paperera de peu de 40 l de capacitat, amb cubeta d'acer galvanitzat revestida amb llistons de fusta tropical amb protecció fungicida insecticida i hidrofuga, estructura interior metàl·lica i tres suports, ancorada amb dau de formigó	186,49 €
	BQ22-H5D4		Paperera de 40 l de capacitat, amb cubeta d'acer galvanitzat revestida amb llistons de fusta tropical amb protecció fungicida insecticida i hidrofuga, estructura interior metàl·lica i tres suports	143,50000 €
			Altres conceptes	42,99 €
P- 102	PR31-8RXJ	m3	Grava de pedrera de pedra granítica de 18 a 25 mm, subministrada a granel i escampada amb retroexcavadora petita i mitjans manuals sota escocell.	55,78 €
	B03J-0K8F		Grava de pedrera de pedra granítica, de 18 a 25 mm	44,52840 €
			Altres conceptes	11,25 €
P- 103	PR41B-8TYM	u	Subministrament de Carpinus betulus de perímetre de 16 a 18 cm, amb pa de terra de diàmetre mínim 51 cm i profunditat mínima 35,7 cm segons fórmules NTJ	75,91 €
	BR41B-229W		Carpinus betulus de perímetre de 16 a 18 cm, amb pa de terra de diàmetre mínim 51 cm i profunditat mínima 35,7 cm segons fórmules NTJ	75,91000 €
			Altres conceptes	0,00 €
P- 104	PR60-8Y6X	u	Plantació d'arbre planifoli amb pa de terra o contenidor, de 14 a 18 cm de perímetre de tronc a 1 m d'alçària (a partir del coll de l'arrel), excavació de clot de plantació de 100x100x80 cm amb mitjans mecànics, en un pendent inferior al 25 %, reblert del clot amb substitució parcial del 60% de terra de l'excavació per sorra rentada i compost (70%-30%), primer reg i càrrega de les terres sobrants a camió	79,98 €

QUADRE DE PREUS NÚMERO 2

NÚMERO	CODI	UA	DESCRIPCIÓ	PREU
P- 105	B011-05ME		Aigua	0,29760 €
	B03L-05MX		Sorra de riu rentada de 0.1 a 0.5 mm	19,36872 €
	BR32-21DJ		Compost de classe I, d'origen vegetal, segons NTJ 05C, subministrat a granel	5,86368 €
			Altres conceptes	54,45 €
	REPTOPO	Pa	Replanteig topogràfic per iniciar les obres amb la finalitat de plasmar sobre el terreny la informació que contenen els plànols, així com delimitar els límits de propietats. Inclou el seguiment durant les obres.	450,00 €
		Sense descomposició	450,00 €	

VIII. DOCUMENTS I PROJECTES COMPLEMENTARIS

GR ESTUDI DE GESTIÓ DE RESIDUS D'OBRA

IG INFORME GEOLÒGIC-GEOTÈCNIC

EBSS ESTUDI BÀSIC DE SEGURETAT I SALUT



GR ESTUDI DE GESTIÓ DE RESIDUS D'OBRA

- LOT 1

ESTUDI DE GESTIÓ DE RESIDUS

Enderroc, Rehabilitació, Ampliació

REAL DECRETO 210/2018, Programa de prevenció i gestió de residus i recursos de Catalunya (PRECAT20)
 REAL DECRETO 105/2008, Regulador de la producció i gestió de residus de construcció i enderroc

tipus
 quantitats
 codificació

DECRET 89/2010 (derogat parcialment i modificat), pel que s'aprova el Programa de gestió de residus de la construcció de Catalunya (PROGROC), es regula la producció i gestió dels residus de la construcció i demolició, i el cànon sobre la deposició controlada dels residus de la construcció.

DECRET 21/2006 Adopció de criteris ambientals i d'ecoeficiència als edificis

IDENTIFICACIÓ DE L'EDIFICI

Obra:	LOT 1_MILLORA DELS ITINERARIS DE VIANANTS		
Situació:	NUCLI DE TARADELL		
Municipi :	TARADELL	Comarca :	Osona

AVALUACIÓ I CARACTERÍSTIQUES DELS RESIDUS

Materials d'excavació (es considerin o no residus, mesurats sense esponjament)

Codificació residus LER	Pes	Volum
Ordre MAM/304/2002		
grava i sorra compacta	38,00	19,00
grava i sorra solta	0,00	0,00
argiles	0,00	0,00
terra vegetal	0,00	0,00
pedraplè	0,00	0,00
terres contaminades 170503	0,00	0,00
altres	0,00	0,00
totals d'excavació	38,00 t	19,00 m³

Destí de les terres i materials d'excavació

Els materials d'excavació que es reutilitzin a la mateixa obra o en una altra d'autoritzada, no es consideren residu sempre que el seu ús pugui ser acreditat. En una mateixa obra poden coexistir terres reutilitzades i terres portades a abocador	no es considera residu:		és residu:	
	reutilització		a l'abocador	
	mateixa obra	altra obra		
	SI	NO	SI	

Residus d'enderroc

Codificació residus LER	Pes/m ²	Pes	Volum aparent/m ²	Volum aparent
Ordre MAM/304/2002	(tones/m ²)	(tones)	(m ³ /m ²)	(m ³)
obra de fàbrica 170102	0,542	0,000	0,512	0,000
formigó 170101	0,084	0,000	0,062	0,000
petris 170107	0,052	0,000	0,082	0,000
metalls 170407	0,004	0,000	0,001	0,000
fustes 170201	0,023	0,000	0,066	0,000
vidre 170202	0,001	0,000	0,004	0,000
plàstics 170203	0,004	0,000	0,004	0,000
guixos 170802	0,027	0,000	0,004	0,000
betums 170302	0,009	0,000	0,001	0,000
fibrociment 170605	0,010	0,000	0,018	0,000
0	-	0,000	-	0,000
Panell sàndwich	0,012	0,000	0,000	0,000
altre material 2	0,000	0,000	0,000	0,000
totals d'enderroc	0,7556	0,00 t	0,7544	0,00 m³

Residus de construcció

Codificació re:	Pes/m ²	Pes	Volum aparent/m ²	Volum aparent
Ordre MAM/304/2	(tones/m ²)	(tones)	(m ³ /m ²)	(m ³)
sobrants d'execució	0,0500	3,2325	0,0896	3,3711
obra de fàbrica 170102	0,0150	1,3788	0,0407	1,5318
formigó 170101	0,0320	1,3724	0,0261	0,9804
petris 170107	0,0020	0,2958	0,0118	0,4441
guixos 170802	0,0039	0,1478	0,0097	0,3658
altres	0,0010	0,0376	0,0013	0,0489
embalatges	0,0380	0,1606	0,0285	1,0738
fustes 170201	0,0285	0,0454	0,0045	0,1694
plàstics 170203	0,0061	0,0595	0,0104	0,3895
paper i cartró 170904	0,0030	0,0312	0,0119	0,4471
metalls 170407	0,0004	0,0245	0,0018	0,0677
totals de construcció		3,39 t		4,44 m³

INVENTARI DE RESIDUS PERILLOSOS.

Dins l'obra s'han detectat aquests residus perillosos, els quals es separaran i gestionaran per separat per evitar que contaminin altres residus

Materials de construcció que contenen amiant	-	altres	especificar	-
Residus que contenen hidrocarburs	-		especificar	-
Residus que contenen PCB	-		especificar	-
Terres contaminades	-		especificar	-

ESTUDI DE GESTIÓ DE RESIDUS

**Enderroc, Rehabilitació,
Ampliació**

minimització
gestió dins obra

MINIMITZACIÓ

PROJECTE. durant l'elaboració del projecte s'han pres les següents mesures per tal de minimitzar els residus

1.- S'ha previst reutilitzar en obra parts dels materials que es retiren	si
2.- S'han optimitzat les seccions resistents de pilars, jàsseres, parets, fonaments, etc.	-
3.- L'adequació de l'edifici al terreny, genera un equilibri de moviments de terres	si
4.- El sistema constructiu és industrialitzat i prefabricat, es munta en obra sense generar gairebé residus	-
5.-	-
6.-	-

OBRA. a l'obra es duran a terme les accions següents

1.- Emmagatzematge adient de materials i productes	si
2.- Conservació de materials i productes dins el seu embalatge original fins al moment de la seva utilització	si
3.- Els materials granulars (graves, sorres, etc.) es dipositaran en contenidors rígids o sobre superfícies dures	-
4.-	-
5.-	-
6.-	-

ELEMENTS DE CONSTRUCCIÓ REUTILITZABLES

fusta en bigues reutilitzables	0,00 t	0,00 m ³
fusta en llates, tarimes, parquetes reutilitzables o reciclables	0,00 t	0,00 m ³
acer en perfils reutilitzables	0,00 t	0,00 m ³
altres :	0,00 t	0,00 m ³
Total d'elements reutilitzables	0,00 t	0,00 m³

GESTIÓ (obra)

Terres

Excavació / Mov. terres	Volum m ³ (+20%)	Reutilització (m ³)		Terres per a l'abocador volum aparent (m ³)
		a la mateixa obra	a altra autoritzada	
grava i sorra compacta	22,8	5,00	0,00	17,80
grava i sorra solta	0,0	0,00	0,00	0,00
argiles	0,0	0,00	0,00	0,00
terra vegetal	0,0	0,00	0,00	0,00
pedraplé	0,0	0,00	0,00	0,00
altres	0,0	0,00	0,00	0,00
terres contaminades	0,0			0,00
Total	22,8	5,00	0,00	17,80

SEPARACIÓ DE RESIDUS A OBRA. Cal separar individualitzadament en les fraccions següents si la generació per cadascú d'ells a l'obra supera les quantitats que segueixen

R.D. 105/2008	tones	Projecte	cal separar	tipus de residu
Formigó	80	1,37	no	inert
Maons, teules i ceràmics	40	1,38	no	inert
Metalls	2	0,02	no	no especial
Fusta	1	0,05	no	no especial
Vidres	1	0,00	no	no especial
Plàstics	0,50	0,03	no	no especial
Paper i cartró	0,50	0,03	no	no especial
Especials*	inapreciable	inapreciable	si	especial

* Dins els residus especials hi ha inclòsos els envasos que contenen restes de matèries perilloses, vernissos, pintures, disolvents, desencofrants, etc... i els materials que hagin estat contaminats per aquests. Tot i ser difícilment quantificables, estan presents a l'obra i es separaran i tractaran a part de la resta de residus

Malgrat no ser obligada per tots els tipus de residus, s'han previst operacions de destrí i recollida selectiva dels residus a l'obra en contenidors o espais reservats pels següents residus

	R.D. 105/2008	projecte*
Inerts	Contenedor per Formigó	no si
	Contenedor per Ceràmics (maons,teules...)	no si
No especials	Contenedor per Metalls	no no
	Contenedor per Fustes	no no
	Contenedor per Plàstics	no no
	Contenedor per Vidre	no no
Especials	Contenedor per Paper i cartró	no no
	Contenedor per Guixos i altres no especials	no no
	Perillosos (un contenidor per cada tipus de residu especial)	si si

* A la cel·la **projecte** apareixen per defecte les dades del R.D. 105/2008. Es permet la possibilitat d'incrementar les fraccions que se separen, per poder-ne millorar la gestió, però **en cap cas es permet no separar si el R.D. ho obliga.**

ESTUDI DE GESTIÓ DE RESIDUS

**Enderroc, Rehabilitació,
Ampliació**

gestió fora obra
pressupost

GESTIÓ (fora obra) els residus es gestionaran fora d'obra a:

Degut a la manca d'espai, les operacions de separació de residus les realitzarà fora de l'obra un gestor autoritzat				-
Instal·lacions de reciclatge i/o valorització				-
Dipòsit autoritzat de terres, enderroc i runes de la construcció				si
Tipus de residu i Nom, adreça i codi de gestor del residu				
tipus de residu	gestor	adreça	codi del gestor	
Runes d'enderroc	DE LA CONSTRUCCIÓ	Paratge els Falgars s/n	E-1298,12	
Runes de la construcció	UTE GESTORA DE RUNES	08560 Manlleu		

PRESSUPOST

S'ha considerat pel càlcul del pressupost estimatiu :	Costos*	
Les previsions de separació de l'apartat de gestió i :	Classificació a obra: entre 12-16 €/m ³	12,00
Un esponjament mig de tot tipus de residu del 35%	Transport: entre 5-8 €/m ³ (mínim 100 €)	5,00
La distància mitjana a l'abocador : 15 Km	Abocador: runa neta (separada): entre 4-10 €/m ³	4,00
Els residus especials i perillosos en bidons de 200 l.	Abocador: runa bruta (barrejat): entre 15-25 €/m ³	15,00
Contenidors de 5 m ³ per a cada tipus de residu	Especials**: num. transports a 200 €/transport	0
Lloguer de contenidors inclos en el preu	Gestor terres: entre 5-15 €/m ³	5,00
La gestió de terres inclou la seva caracterització***	Gestor terres contaminades: entre 70-90 €/m ³	70,00

* Els preus recollits per l'OCT s'han obtingut dels abocadors i valoritzadors de Catalunya, que han subministrat dades (2008-2009)
** Malgrat ser de difícil quantificació, sempre hi haurà residus especials a obra, per tant sempre caldrà una previsió de nombre de transports per la seva correcta gestió

*** La caracterització de terres o de qualsevol residu, permet saber amb exactitud quins elements contaminants o no, i amb quines proporcions hi són presents (dins el cost s'ha previst una caracterització, independentment del volum de terres. Cost de cada caracterització 1.000 euros)

RESIDU	Volum m ³ (+20%)	Classificació 12,00 €/m ³	Transport 5,00 €/m ³	Valoritzador / Abocador 5,00 €/m ³	70,00 €/m ³
Excavació					
Terres	17,80	1384,86	100,00	160,36	
Terres contaminades	0,00	-	-	-	0,00
				runa neta	runa bruta
Construcció				4,00 €/m ³	15,00 €/m ³
Formigó	1,32	15,88	6,62	5,29	-
Maons i ceràmics	2,07	24,82	10,34	8,27	-
Petris barrejats	0,60	-	3,00	-	8,99
Metalls	0,09	-	0,46	-	1,37
Fusta	0,23	-	1,14	-	3,43
Vidres	0,00	-	-	-	0,00
Plàstics	0,53	-	2,63	-	7,89
Paper i cartó	0,60	-	3,02	-	9,05
Guixos i no especials	0,56	-	2,80	-	8,40
Altres	0,00	0,00	-	-	-
Perillosos Especials	0,00	0,00	-	-	0,00
	6,00	40,70	130,00	173,93	39,14

Elements Auxiliars

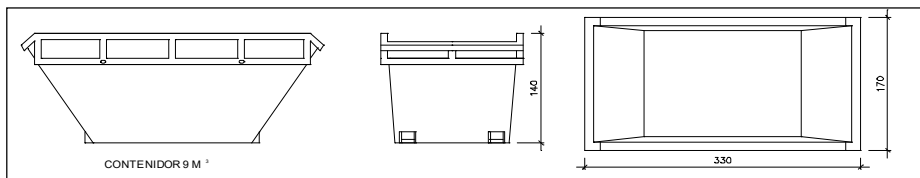
Casetes d'emmagatzematge	0,00
Compactadores	0,00
Matxucadora de petris	0,00
Altres tipus de contenidors (per contenir líquids, beurades de formigó, etc.)	0,00
	0,00
	0,00

El pressupost estimatiu de la gestió de residus és de : **383,77 €**

El volum dels residus és de : **23,80 m³**

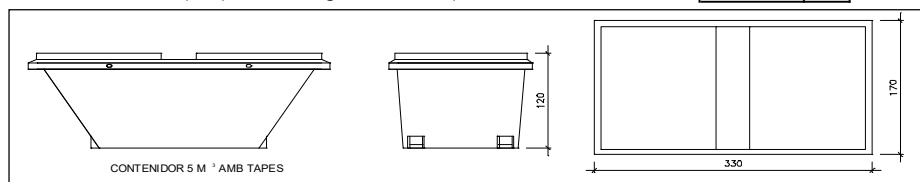
El pressupost de la gestió de residus és de : 383,77 euros

DOCUMENTACIÓ GRÀFICA. INSTAL·LACIONS PREVISTES : TIPUS I DIMENSIONS DE CONTENIDORS DE RESIDUS PER OBRES



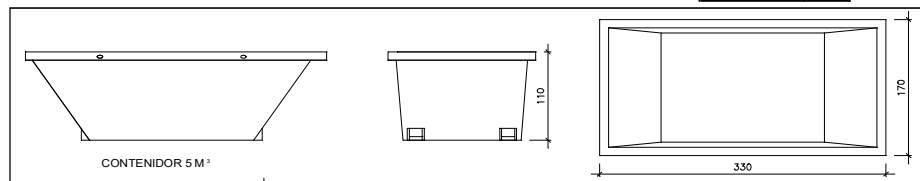
Contenidor 9 m³. Apte per a formigó, ceràmics, petris i fusta

unitats	-
---------	---



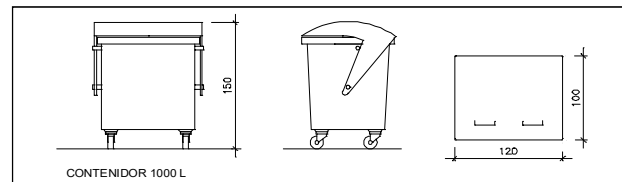
Contenidor 5 m³. Apte per a plàstics, paper i cartró, metalls i fusta

unitats	-
---------	---



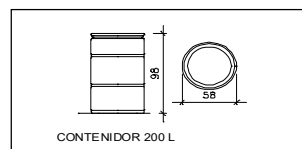
Contenidor 5 m³. Apte per a formigó, ceràmics, petris, fusta i metalls

unitats	-
---------	---



Contenidor 1000 L. Apte per a paper i cartró, plàstics

unitats	-
---------	---



Bidó 200 L. Apte per a residus especials

unitats	-
---------	---

El **Reial Decret 105/2008**, estableix que cal facilitar plànols de les instal·lacions previstes per a emmagatzematge, maneig, separació i altres operacions de gestió dels residus dins l'obra, si s'escau.

Donada la tipologia del projecte i per tal de no duplicar informació, aquests plànols d'instal·lacions previstes són a:

Estudi de Seguretat i Salut	-
Annex 1 d'aquest Estudi de Gestió de Residus	-

Posteriorment aquests plànols poden ser objecte d'adaptació a les característiques particulars de l'obra i els seus sistemes d'execució, previ acord de la direcció facultativa.

A més dels elements descrits, tal i com consta al pressupost, a l'obra hi haurà altres instal·lacions com :

Casetes d'emmagatzematge	-
Compactadores	-
Matxucadora de petris	-
Altres tipus de contenidors (per contenir líquids, beurades de formigó, etc..)	-
	-
	-

ESTUDI DE GESTIÓ DE RESIDUS

**Enderroc, Rehabilitació,
Ampliació**
plec de condicions
tècniques

Les operacions destinades a la tria, classificació, transport i disposició dels residus generats a obra, s'ajustaran al que determina el Pla de Gestió de Residus elaborat per el Contractista, aprovat per la Direcció Facultativa i acceptat per la Propietat.

Aquest Pla ha estat elaborat en base a l'Estudi de Gestió de Residus, que s'inclou al projecte.

Si degut a modificacions en l'execució de l'obra o d'altres, cal fer modificacions a la gestió en obra dels residus, aquestes modificacions es documentaran per escrit i seran aprovades si s'escau per la Direcció Facultativa i se'n donarà comunicació per a la seva acceptació a la Propietat.

ESTUDI DE GESTIÓ DE RESIDUS

**Enderroc, Rehabilitació,
Ampliació**
dipòsit

IMPORT A DIPOSITAR DAVANT DEL GESTOR DE RESIDUS COM A GARANTIA DE LA GESTIÓ DE RESIDUS

DIPÒSIT SEGONS REAL DECRETO 210/2018

Per les característiques del projecte, de com s'executarà l'obra i donades les operacions de minimització abans descrites, el càlcul inicial de generació de residus, a efectes del càlcul del dipòsit, s'estima que es podrà reduir en un percentatge del:

	Previsió inicial de l'Estudi	% de reducció per minimització	Previsió final de l'Estudi
Total excavació (tones)	38,00 T		35,60 T
Total construcció i enderroc (tones)	3,39 T	0,00 %	3,39 T

Càlcul del dipòsit			
Residus d'excavació */ **	35,6 T	11 euros/T	391,60 euros
Residus de construcció i enderroc **	3,39 T	11 euros/T	37,29 euros
PES TOTAL DELS RESIDUS			39,0 Tones
Total dipòsit ***			428,89 euros

* Es recorda que les **terres i pedres d'excavació que es reutilitzen** en la mateixa obra o en una altra d'autoritzada **no es consiren residu** i per tant **NO** s'han d'incloure en el càlcul del dipòsit.

**Trasvassar les dades dels totals d' excavació i construcció de la Previsió final de L'Estudi (apartat superior)

***Dipòsit mínim 150€

□ LOT 2

ESTUDI DE GESTIÓ DE RESIDUS

Enderroc, Rehabilitació, Ampliació

REAL DECRETO 210/2018, Programa de prevenció i gestió de residus i recursos de Catalunya (PRECAT20)
 REAL DECRETO 105/2008, Regulador de la producció i gestió de residus de construcció i enderroc

tipus
 quantitats
 codificació

DECRET 89/2010 (derogat parcialment i modificat), pel que s'aprova el Programa de gestió de residus de la construcció de Catalunya (PROGROC), es regula la producció i gestió dels residus de la construcció i demolició, i el cànon sobre la deposició controlada dels residus de la construcció.

DECRET 21/2006 Adopció de criteris ambientals i d'ecoeficiència als edificis

IDENTIFICACIÓ DE L'EDIFICI

Obra:	LOT 2_MILLORA D'ACCESSIBILITAT A L'APARCAMENT 1-O		
Situació:	NUCLI DE TARADELL		
Municipi :	TARADELL	Comarca :	Osona

AVALUACIÓ I CARACTERÍSTIQUES DELS RESIDUS

Materials d'excavació (es considerin o no residus, mesurats sense esponjament)

Codificació residus LER	Pes	Volum
Ordre MAM/304/2002		
grava i sorra compacta	120,52	60,26
grava i sorra solta	0,00	0,00
argiles	0,00	0,00
terra vegetal	0,00	0,00
pedraplè	0,00	0,00
terres contaminades 170503	0,00	0,00
altres	0,00	0,00
totals d'excavació	120,52 t	60,26 m³

Destí de les terres i materials d'excavació

Els materials d'excavació que es reutilitzin a la mateixa obra o en una altra d'autoritzada, no es consideren residu sempre que el seu ús pugui ser acreditat. En una mateixa obra poden coexistir terres reutilitzades i terres portades a abocador	no es considera residu:		és residu:	
	reutilització		a l'abocador	
	mateixa obra	altra obra		
	SI	NO	SI	

Residus d'enderroc

Codificació residus LER	Pes/m ²	Pes	Volum aparent/m ²	Volum aparent
Ordre MAM/304/2002	(tones/m ²)	(tones)	(m ³ /m ²)	(m ³)
obra de fàbrica 170102	0,542	0,000	0,512	0,000
formigó 170101	0,084	0,000	0,062	0,000
petris 170107	0,052	0,000	0,082	0,000
metalls 170407	0,004	0,000	0,001	0,000
fustes 170201	0,023	0,000	0,066	0,000
vidre 170202	0,001	0,000	0,004	0,000
plàstics 170203	0,004	0,000	0,004	0,000
guixos 170802	0,027	0,000	0,004	0,000
betums 170302	0,009	0,000	0,001	0,000
fibrociment 170605	0,010	0,000	0,018	0,000
0	-	0,000	-	0,000
Panell sàndwich	0,012	0,000	0,000	0,000
altre material 2	0,000	0,000	0,000	0,000
totals d'enderroc	0,7556	0,00 t	0,7544	0,00 m³

Residus de construcció

Codificació re:	Pes/m ²	Pes	Volum aparent/m ²	Volum aparent
Ordre MAM/304/2	(tones/m ²)	(tones)	(m ³ /m ²)	(m ³)
sobrants d'execució	0,0500	5,8372	0,0896	6,0876
obra de fàbrica 170102	0,0150	2,4898	0,0407	2,7662
formigó 170101	0,0320	2,4783	0,0261	1,7705
petris 170107	0,0020	0,5342	0,0118	0,8020
guixos 170802	0,0039	0,2669	0,0097	0,6606
altres	0,0010	0,0680	0,0013	0,0884
embalatges	0,0380	0,2900	0,0285	1,9390
fustes 170201	0,0285	0,0820	0,0045	0,3058
plàstics 170203	0,0061	0,1074	0,0104	0,7034
paper i cartró 170904	0,0030	0,0564	0,0119	0,8074
metalls 170407	0,0004	0,0442	0,0018	0,1223
totals de construcció		6,13 t		8,03 m³

INVENTARI DE RESIDUS PERILLOSOS.

Dins l'obra s'han detectat aquests residus perillosos, els quals es separaran i gestionaran per separat per evitar que contaminin altres residus

Materials de construcció que contenen amiant	-	altres	especificar	-
Residus que contenen hidrocarburs	-		especificar	-
Residus que contenen PCB	-		especificar	-
Terres contaminades	-		especificar	-

ESTUDI DE GESTIÓ DE RESIDUS

Enderroc, Rehabilitació, Ampliació

minimització
gestió dins obra

MINIMITZACIÓ

PROJECTE. durant l'elaboració del projecte s'han pres les següents mesures per tal de minimitzar els residus

1.- S'ha previst reutilitzar en obra parts dels materials que es retiren	si
2.- S'han optimitzat les seccions resistents de pilars, jàsseres, parets, fonaments, etc.	-
3.- L'adequació de l'edifici al terreny, genera un equilibri de moviments de terres	si
4.- El sistema constructiu és industrialitzat i prefabricat, es munta en obra sense generar gairebé residus	-
5.-	-
6.-	-

OBRA. a l'obra es duran a terme les accions següents

1.- Emmagatzematge adient de materials i productes	si
2.- Conservació de materials i productes dins el seu embalatge original fins al moment de la seva utilització	si
3.- Els materials granulars (graves, sorres, etc.) es dipositaran en contenidors rígids o sobre superfícies dures	-
4.-	-
5.-	-
6.-	-

ELEMENTS DE CONSTRUCCIÓ REUTILITZABLES

fusta en bigues reutilitzables	0,00 t	0,00 m ³
fusta en llates, tarimes, parquetes reutilitzables o reciclables	0,00 t	0,00 m ³
acer en perfils reutilitzables	0,00 t	0,00 m ³
altres :	0,00 t	0,00 m ³
Total d'elements reutilitzables	0,00 t	0,00 m³

GESTIÓ (obra)

Terres

Excavació / Mov. terres	Volum m ³ (+20%)	Reutilització (m ³)		Terres per a l'abocador volum aparent (m ³)
		a la mateixa obra	a altra autoritzada	
grava i sorra compacta	72,3	5,00	0,00	67,31
grava i sorra solta	0,0	0,00	0,00	0,00
argiles	0,0	0,00	0,00	0,00
terra vegetal	0,0	0,00	0,00	0,00
pedraplé	0,0	0,00	0,00	0,00
altres	0,0	0,00	0,00	0,00
terres contaminades	0,0	0,00	0,00	0,00
Total	72,3	5,00	0,00	67,31

SEPARACIÓ DE RESIDUS A OBRA. Cal separar individualitzadament en les fraccions següents si la generació per cadascú d'ells a l'obra supera les quantitats que segueixen

R.D. 105/2008	tones	Projecte	cal separar	tipus de residu
Formigó	80	2,48	no	inert
Maons, teules i ceràmics	40	2,49	no	inert
Metalls	2	0,04	no	no especial
Fusta	1	0,08	no	no especial
Vidres	1	0,00	no	no especial
Plàstics	0,50	0,06	no	no especial
Paper i cartró	0,50	0,06	no	no especial
Especials*	inapreciable	inapreciable	si	especial

* Dins els residus especials hi ha inclòsos els envasos que contenen restes de matèries perilloses, vernissos, pintures, disolvents, desencofrants, etc... i els materials que hagin estat contaminats per aquests. Tot i ser difícilment quantificables, estan presents a l'obra i es separaran i tractaran a part de la resta de residus

Malgrat no ser obligada per tots els tipus de residus, s'han previst operacions de destrí i recollida selectiva dels residus a l'obra en contenidors o espais reservats pels següents residus

	R.D. 105/2008	projecte*
Inerts	Contenedor per Formigó	no si
	Contenedor per Ceràmics (maons,teules...)	no si
No especials	Contenedor per Metalls	no no
	Contenedor per Fustes	no no
	Contenedor per Plàstics	no no
	Contenedor per Vidre	no no
	Contenedor per Paper i cartró	no no
Especials	Contenedor per Guixos i altres no especials	no no
	Perilloses (un contenidor per cada tipus de residu especial)	si si

* A la cel·la **projecte** apareixen per defecte les dades del R.D. 105/2008. Es permet la possibilitat d'incrementar les fraccions que se separen, per poder-ne millorar la gestió, però **en cap cas es permet no separar si el R.D. ho obliga.**

ESTUDI DE GESTIÓ DE RESIDUS

**Enderroc, Rehabilitació,
Ampliació**

gestió fora obra
pressupost

GESTIÓ (fora obra) els residus es gestionaran fora d'obra a:

Degut a la manca d'espai, les operacions de separació de residus les realitzarà fora de l'obra un gestor autoritzat				-
Instal·lacions de reciclatge i/o valorització				-
Dipòsit autoritzat de terres, enderroc i runes de la construcció				si
Tipus de residu i Nom, adreça i codi de gestor del residu				
tipus de residu	gestor	adreça	codi del gestor	
Runes d'enderroc	DE LA CONSTRUCCIÓ	Paratge els Falgars s/n	E-1298,12	
Runes de la construcció	UTE GESTORA DE RUNES	08560 Manlleu		

PRESSUPOST

S'ha considerat pel càlcul del pressupost estimatiu :	Costos*	
Les previsions de separació de l'apartat de gestió i :	Classificació a obra: entre 12-16 €/m ³	12,00
Un esponjament mig de tot tipus de residu del 35%	Transport: entre 5-8 €/m ³ (mínim 100 €)	5,00
La distància mitjana a l'abocador : 15 Km	Abocador: runa neta (separada): entre 4-10 €/m ³	4,00
Els residus especials i perillosos en bidons de 200 l.	Abocador: runa bruta (barrejat): entre 15-25 €/m ³	15,00
Contenidors de 5 m ³ per a cada tipus de residu	Especials**: num. transports a 200 €/transport	0
Lloguer de contenidors inclosos en el preu	Gestor terres: entre 5-15 €/m ³	5,00
La gestió de terres inclou la seva caracterització***	Gestor terres contaminades: entre 70-90 €/m ³	70,00

* Els preus recollits per l'OCT s'han obtingut dels abocadors i valoritzadors de Catalunya, que han subministrat dades (2008-2009)

** Malgrat ser de difícil quantificació, sempre hi haurà residus especials a obra, per tant sempre caldrà una previsió de nombre de transports per la seva correcta gestió

*** La caracterització de terres o de qualsevol residu, permet saber amb exactitud quins elements contaminants o no, i amb quines proporcions hi són presents (dins el cost s'ha previst una caracterització, independentment del volum de terres. Cost de cada caracterització 1.000 euros)

RESIDU	Volum m ³ (+20%)	Classificació 12,00 €/m ³	Transport 5,00 €/m ³	Valoritzador / Abocador	
Excavació				runa neta 4,00 €/m ³	runa bruta 15,00 €/m ³
Terres	67,31	2455,39	336,56	606,41	
Terres contaminades	0,00	-	-		0,00
Construcció	m³ (+35%)			4,00 €/m³	15,00 €/m³
Formigó	2,39	28,68	11,95	9,56	-
Maons i ceràmics	3,73	44,81	18,67	14,94	-
Petris barrejats	1,08	-	5,41	-	16,24
Metalls	0,17	-	0,83	-	2,48
Fusta	0,41	-	2,06	-	6,19
Vidres	0,00	-	-	-	0,00
Plàstics	0,95	-	4,75	-	14,24
Paper i cartó	1,09	-	5,45	-	16,35
Guixos i no especials	1,01	-	5,06	-	15,17
Altres	0,00	0,00	-	-	-
Perillosos Especials	0,00	0,00			0,00
	10,84	73,49	390,74	630,91	70,67

Elements Auxiliars

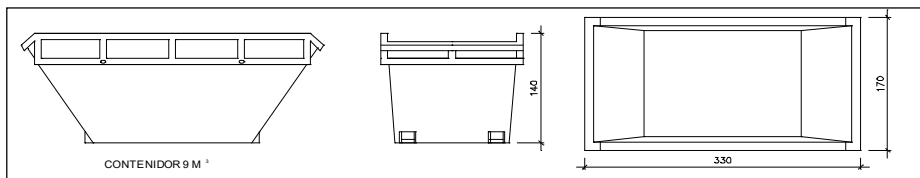
Casetes d'emmagatzematge	0,00
Compactadores	0,00
Matxucadora de petris	0,00
Altres tipus de contenidors (per contenir líquids, beurades de formigó, etc.)	0,00
	0,00
	0,00

El pressupost estimatiu de la gestió de residus és de : **1.165,82 €**

El volum dels residus és de : **78,15 m³**

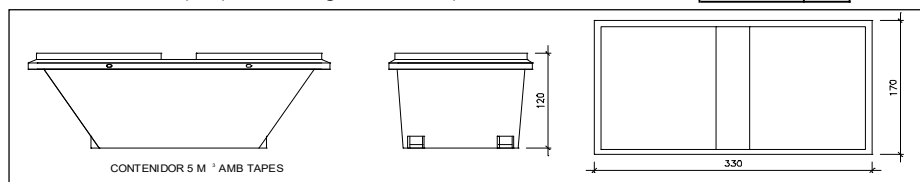
El pressupost de la gestió de residus és de : 1.165,82 euros

DOCUMENTACIÓ GRÀFICA. INSTAL·LACIONS PREVISTES : TIPUS I DIMENSIONS DE CONTENIDORS DE RESIDUS PER OBRES



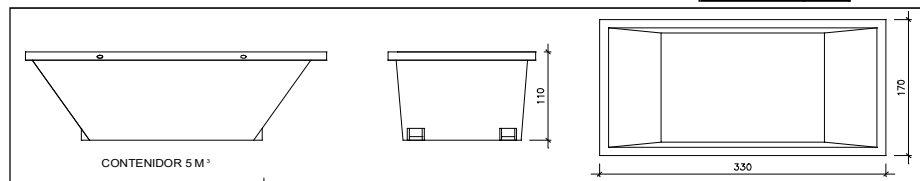
Contenidor 9 m³. Apte per a formigó, ceràmics, petris i fusta

unitats	-
---------	---



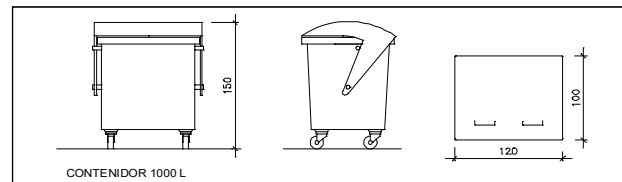
Contenidor 5 m³. Apte per a plàstics, paper i cartró, metalls i fusta

unitats	-
---------	---



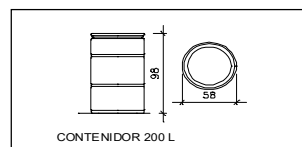
Contenidor 5 m³. Apte per a formigó, ceràmics, petris, fusta i metalls

unitats	-
---------	---



Contenidor 1000 L. Apte per a paper i cartró, plàstics

unitats	-
---------	---



Bidó 200 L. Apte per a residus especials

unitats	-
---------	---

El **Reial Decret 105/2008**, estableix que cal facilitar plànols de les instal·lacions previstes per a emmagatzematge, maneig, separació i altres operacions de gestió dels residus dins l'obra, si s'escau.

Donada la tipologia del projecte i per tal de no duplicar informació, aquests plànols d'instal·lacions previstes són a:

Estudi de Seguretat i Salut	-
Annex 1 d'aquest Estudi de Gestió de Residus	-

Posteriorment aquests plànols poden ser objecte d'adaptació a les característiques particulars de l'obra i els seus sistemes d'execució, previ acord de la direcció facultativa.

A més dels elements descrits, tal i com consta al pressupost, a l'obra hi haurà altres instal·lacions com :

Casetes d'emmagatzematge	-
Compactadores	-
Matxucadora de petris	-
Altres tipus de contenidors (per contenir líquids, beurades de formigó, etc..)	-
	-
	-

ESTUDI DE GESTIÓ DE RESIDUS

**Enderroc, Rehabilitació,
Ampliació**
plec de condicions
tècniques

Les operacions destinades a la tria, classificació, transport i disposició dels residus generats a obra, s'ajustaran al que determina el Pla de Gestió de Residus elaborat per el Contractista, aprovat per la Direcció Facultativa i acceptat per la Propietat.

Aquest Pla ha estat elaborat en base a l'Estudi de Gestió de Residus, que s'inclou al projecte.

Si degut a modificacions en l'execució de l'obra o d'altres, cal fer modificacions a la gestió en obra dels residus, aquestes modificacions es documentaran per escrit i seran aprovades si s'escau per la Direcció Facultativa i se'n donarà comunicació per a la seva acceptació a la Propietat.

ESTUDI DE GESTIÓ DE RESIDUS

**Enderroc, Rehabilitació,
Ampliació**
dipòsit

IMPORT A DIPOSITAR DAVANT DEL GESTOR DE RESIDUS COM A GARANTIA DE LA GESTIÓ DE RESIDUS

DIPÒSIT SEGONS REAL DECRETO 210/2018

Per les característiques del projecte, de com s'executarà l'obra i donades les operacions de minimització abans descrites, el càlcul inicial de generació de residus, a efectes del càlcul del dipòsit, s'estima que es podrà reduir en un percentatge del:

	Previsió inicial de l'Estudi	% de reducció per minimització	Previsió final de l'Estudi
Total excavació (tones)	120,52 T		134,62 T
Total construcció i enderroc (tones)	6,13 T	0,00 %	6,13 T

Càlcul del dipòsit			
Residus d'excavació */ **	134,62 T	11 euros/T	1480,82 euros
Residus de construcció i enderroc **	6,13 T	11 euros/T	67,43 euros
PES TOTAL DELS RESIDUS		140,8 Tones	
		Total dipòsit ***	1.548,25 euros

* Es recorda que les **terres i pedres d'excavació que es reutilitzin** en la mateixa obra o en una altra d'autoritzada **no es consiren residu** i per tant **NO** s'han d'incloure en el càlcul del dipòsit.

**Trasvassar les dades dels totals d' excavació i construcció de la Previsió final de L'Estudi (apartat superior)

***Dipòsit mínim 150€



IG INFORME GEOLÒGIC-GEOTÈCNIC

**INFORME GEOLÒGIC-GEOTÈCNIC PEL PROJECTE DE
MILLORA DE L'ACCÉS A L'APARCAMENT PÚBLIC.**

Plaça 1 d'Octubre

- TARADELL -

Peticionari: *Ajuntament de Taradell*

Expedient: *2414061*



Laboratori d'assaigs de materials de construcció
C/Santiago Ramón y Cajal, 95 - PAE - 08500 Vic (BCN)
T 93 889 17 14 - F 93 888 60 06 - www.lostec.com

INFORME GEOLÒGIC-GEOTÈCNIC PEL PROJECTE DE MILLORA DE L'ACCÉS A L'APARCAMENT PÚBLIC.

Plaça 1 d'Octubre

- TARADELL -

Índex

1. Introducció i objectius
2. Situació de la zona d'estudi
3. Marc geològic
4. Caracterització geotècnica dels materials
5. Hidrogeologia superficial i subterrània
6. Estudi d'estabilitat dels talussos d'excavació del soterrani
7. Risc Sísmic
8. Càrregues admissibles i assentaments previstos

Annexos

Plànol

Actes d'assaigs de Camp

Assaigs de Laboratori

1. Introducció i objectius

Introducció

A dates 16 i 19 d'abril de 2024 LOSTEC, S.A. va desplaçar a la zona d'estudi un equip tècnic que va realitzar les següents investigacions:

- **Assaigs penetromètrics tipus DPSH:** s'han dut a terme 1 assaig penetromètric dinàmic tipus DPSH, amb l'equip automatitzat ROLATEC ML-60-A. La profunditat assolida, respecte la cota d'inici de cada assaig és la següent:

Punt d'assaig	P - 1
Cota aprox. d'inici	619,04 m
Prof. Assolida*	8,00 m
Presència d'aigua	No es detecta

- **Sondeigs mecànics:** s'han dut a terme 2 sondeigs mecànics amb la sonda TECOINSA TP-30 LR respecte la rasant actual del terreny.

La posició dels punts s'ha realitzat d'acord, amb les indicacions de la direcció facultativa de l'obra. El punt d'assaig Sh-1 s'ha aturat dins les graves abocades donat que dificulta la perforació i s'ha decidit realitzar el sondeig Sh-2 que s'ha aturat dins els materials del substrat resistent característic de la zona investigada a una profunditat suficient per dur a terme el càlcul de la fonamentació.

Les perforacions s'han fet en sec mitjançant barrina helicoidal de 86 mm de diàmetre amb punta bialeta de vídia. Les graves abocades dificulten la perforació, els sòls naturals registren una alta facilitat de perforació. El substrat eocè presenta major resistència a la perforació i s'obté un avanç més lent.

Les característiques bàsiques de les perforacions s'exposen a continuació:

SONDEIG	Sh-1	Sh-2
SITUACIÓ	Veure plànol de situació	
COTA APROX. D'INICI*	619,49 m	616,43 m

SONDEIG	Sh-1	Sh-2
PROFUNDITAT ASSOLIDA**	3,00 m	4,80 m
AIGUA SUBTERRANIA	No es detecta	
MATERIALS PERFORATS	0,00 – 3,00 m: Reble	0,00 – 0,80 m: Reble 0,80 – 4,10 m: Dip. al·luvial 4,10 – >4,80 m: Substrat

* Aprox. respecte el plànol topogràfic facilitat

** Respecte la cota d'inici de cada assaig

- **Presa de mostra:** S'ha extret 1 mostra inalterada de sòls en el transcurs de la perforació del sondeig Sh-2. Aquest s'ha destinat al laboratori per la seva posterior identificació i caracterització.

A continuació es mostren les característiques bàsiques de la mostra i els assaigs realitzats:

CODI	TIPUS	COTES	LITOLOGIA	ASSAIGS REALITZATS
2406180	Sh-2: IN-1	0,90 – 1,50 m	Llims argilosos amb sorres fines	Gr, Lím, Cs, TD, SO ₄

Gr: Granulometria **Lím:** Límits d'Atterberg **Cs:** Compressió Simple
TD: Tall directe **SO₄:** Quantitatiu Sulfats

Objectius

Ateses les indicacions de la direcció d'obra, el projecte contempla l'enderroc de la rampa actual i la realització d'un nou accés amb escales i rampa amb murs prefabricats.

L'objectiu del present estudi consisteix, bàsicament, en la comprovació de la resistència dels materials i obtenció dels paràmetres de càlcul per a la determinació de les càrregues admissibles i assentaments previsibles de la fonamentació.

2. Situació de la zona d'estudi

La zona on es projecta l'obra es localitza al centre del municipi de Taradell. Concretament a la plaça 1 d'octubre amb una altitud aproximada entre 616 – 620 m (r.n.m.).



LOCALITZACIÓ DE LA ZONA ESTUDIADA

La zona on quedarà ubicada les noves instal·lacions es troben actualment ocupades per una rampa, una escullera de roques i un talús enjardinat.

Els cursos d'aigua que drenen la zona ho fan allunyats de la zona investigada i a una cota molt inferior.

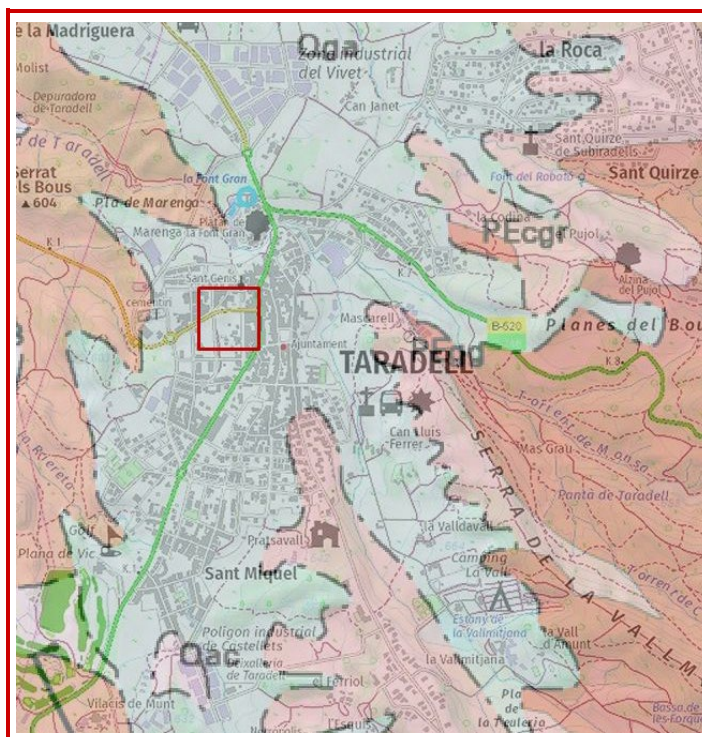
3. Marc geològic

La localitat de Taradell s'emplaça al marge oriental de la Plana de Vic, àmplia depressió morfològica excavada a favor de les formacions margoses de l'Eocè que representa la terminació morfoestructural cap a l'Est de la Depressió Central Catalana.

La xarxa de drenatge de la zona s'articula a partir de varis subsidiaris poc importants del riu Gurri pel seu marge dret.

El substrat resistent de la zona està representat per dipòsits marins de l'Eocè mig i superior (Lutecià superior - Priabonià inferior) desenvolupats al marge sud-oriental de la conca surpirenaica. Litològicament corresponen a gresos, microconglomerats i calcarenites que caracteritzen la Fm. Folgueroles. Cap el centre de la conca se soternen sota dipòsits margosos pelítics (Margues de Vic).

La sèrie paleògena presenta a la zona un cabussament lleu cap el NO. Forma part del flanc meridional de l'ampli sinclinari de Vic, que constitueix una estructura de gran radi i eix poc definit en direcció E-O, limitada al Nord per l'anticlinal de Bellmunt i per el bloc de la Serralada Prelitoral al Sud.



PEgg	Microconglomerats i gresos de composició arcòsica. Formació Gresos de Folgueroles. Bartoníà inferior.
Qga	Glacis d'acumulació. Argiles amb còdols. Plistocè-Holocè.

El solar investigat s'emplaça sobre dipòsits de glacis, formats per llims argilosos amb sorres fines que es disposen per sobre el substrat rocós que se situa entre 4,10 i 8,00 m de profunditat, respecte la rasant actual del terreny.

4. Caracterització geotècnica dels materials

D'acord amb les investigacions realitzades s'han diferenciat, per sota d'un horitzó superficial de rebliments, 2 nivells geotècnics:

Nivell R: Paviment + graves abocades amb sorres. Reble.

Nivell 1: Llims argilosos amb sorres fines. Dipòsit de glacis. Quaternari.

Nivell 2: Gresos i microconglomerats. Substrat resistent. Eocè.

La distribució dels diferents nivells als punts d'investigació(respecte la cota d'inici de cada assaig) es resumeix a la següent taula:

PUNT D'INVESTIGACIÓ	NR (Reble)	N1 (Dipòsit al·luvial)	N2 (Substrat resistent)
Sh-1	0,00 – 3,00 m	-----	-----
Sh-2	0,00 – 0,80 m	0,80 – 4,10 m	4,10 – > 4,80 m
P-1	0,00 – 1,00 m	1,00 – 7,60 m	7,60 – > 8,00 m

Amb les dades recollides in situ i la informació documental consultada, com a complement, es realitza a continuació la descripció de les seves propietats geològiques i geotècniques.

Nivell 1

Llims argilosos amb sorres fines . Dipòsit al·luvial. Quaternari.

El present nivell s'han testificat a tots els punts d'investigació just per sota del tram superficial de graves abocades amb sorres de gruix variable segons la zona entre 0,80 i 3,00 m.

Correspon als sòls naturals de la zona. Es tracta d'un dipòsit d'origen al·luvial associat a materials d'un glacis d'acumulació. Litològicament està format per llims argilosos amb sorres fines de tonalitat marró que en profunditat es fa més argilós de tonalitat ocre.

Presenta una distribució continua amb un gruix variable entre 3,30 i 6,60 m, als punts d'assaig Sh-2 i P-1, respectivament.

Els guixos registrats en els diferents punts d'investigació, respecte la cota d'inici de cada assaig, s'exposen a continuació:

PUNT D'INVESTIGACIÓ	N1 (Dipòsit al·luvial)
Sh-1	-----
Sh-2	0,80 – 4,10 m
P-1	1,00 – 7,60 m

Els perfils dels assaigs penetromètrics dinàmics mostren una resistència a la penetració baixa amb uns colpeigs d' N_{DPSH} entre 3 i 14.

Es compta amb les dades proporcionades per les anàlisis fets al laboratori sobre 1 mostra inalterada extreta durant la perforació del sondeig Sh-2. Els resultats obtinguts s'exposen a continuació:

IDENTIFICACIÓ	CODI	2406180
	LOCALITZACIÓ	Sh-2: IN
	PROFUNDITAT	0,90 – 1,50 m
	LITOLOGIA	Llims argilosos amb sorres fines
GRANULOMETRIA	% Fins	83,9
	% Groller	0,7
LÍMITS D'ATTERBERG	LI	26,5
	Ip	8,2
COMPRESSIÓ SIMPLE	q_u	1,41 kp/cm ²
	δ HUMIDA	2,094 g/cm ³
	δ SECA	1,791 g/cm ³
TALL DIRECTE	C	0,23 kp/cm ²
	Φ	19,3°
QUANTITATU SULFATS	CONTINGUT SO ₄ ⁼	32,40 mg/kg
	AGRESSIVITAT	Nul·la

Els resultats obtinguts a laboratori indiquen que els materials assajats del present nivell (LL<35 i IP ≤ 15; SO₄: 32,40 mg/kg) no són expansius i no presenten risc d'agressivitat de sulfats al formigó.

Les excavacions que es realitzin sobre els materials del nivell 1 es podran fer fàcilment amb maquinària convencional.

Nivell 2

Gresos i microconglomerats. Substrat resistent. Fm. Folgueroles. Eocè.

El present nivell s'assoleix previsiblement en l'obtenció de rebuig en els punts d'assaig penetromètrics i es perfora en el sondeig Sh-2.

Correspon al substrat resistent d'edat eocena (Fm. Folgueroles) i a la parcel·la investigada està format per gresos de composició arcòsica que poden incorporar passades de microconglomerats de tonalitat marró.

La cota a la que es desenvolupa en els diferents punts d'investigació, respecte la cota d'inici de cada assaig, s'exposen a continuació:

PUNT D'INVESTIGACIÓ	N2 (Substrat resistent)
Sh-1	-----
Sh-2	4,10 – > 4,80 m
P-1	7,60 – > 8,00 m

La Fm. Folgueroles constitueix una unitat litoestratigràfica característica del marge sud-oriental de la conca de Vic que s'estén al peu del vessant nord del massís del Montseny, on assoleix una potència superior als 50 m. La seva edat és eocena i se situa entre el Lutecià superior i el Priabonià inferior, de manera que constitueix, en part, un equivalent lateral cap el SE de les Margues de Vic. Es disposa sobre el conglomerats i gresos de la Fm. Romagats (Eocè mig) que constitueix un conjunt rocós molt resistent de varis centenars de metres de gruix.

L'estratificació s'organitza en estrats subtabulars de potència decimètrica i es registren cabussaments màxims de 5-7º cap a l'ONO.

D'acord amb la consulta de la documentació complementària del Mapa Geològic a escala 1:50.000 núm. 332 (Vic), les anàlisis petrogràfiques fetes sobre els gresos i calcarenites de la Fm. Folgueroles a la regió indiquen la presència de quars, fragments de roques, bioclastes i

intraclastes com a principals components aloquímics, pel que fa als ortoquímics el ciment és calcari configurant un mosaic de tipus esparític. La matriu és escassa i està formada per llims quars-micacis amb continguts de minerals argilosos inferiors al 5%.

Les determinacions semiquantitatives per difracció de Rx efectuades sobre la fracció argilosa evidencien un marcat predomini de l'il·lita mentre que la clorita i caolinita apareixen en baixes quantitats constituint una associació mineralògica amb baix potencial d'expansivitat. No es detecten sulfats ni minerals potencialment expansius.

Les característiques petrogràfiques i mineralògiques d'aquests materials indiquen que previsiblement no són expansius i presenten agressivitat nul·la per atac de sulfats al formigó.

Constitueixen materials no excavables amb maquinària convencional. Les excavacions a realitzar en el substrat se requereixen l'ús de medis molt enèrgics i amb martell pneumàtic s'obtenen rendiments bastant discrets.

5. Hidrogeologia superficial i subterrània

No s'ha detectat cap nivell d'aigua subterrània als punts d'assaig en el moment de les investigacions realitzades

El Nivell 1, corresponent als sòls naturals de la zona (dipòsits de glació), es caracteritza pel predomini d'argiles llimoses que constitueixen dipòsits de baixa permeabilitat.

El substrat eocè, Nivell 2, constitueix una formació de baixa permeabilitat. Les possibilitats de circulació d'aigua subterrània es limiten a l'horitzó superficial de meteorització i als plans oberts de les discontinuïtats del massís rocallós proporcionant en qualsevol cas fluxos de molt poca consideració.

Tot i que no s'ha interceptat el nivell freàtic en el moment de les investigacions, no es descarta l'aparició d'aigua subterrània en el contacte entre els sòls i el substrat rocós, especialment després de períodes de recàrrega intensa.

6. Estudi d'estabilitat dels talussos d'excavació

Donat que per a instal·lació de la rampa i les escales caldrà realitzar desmunts es realitza, de forma preceptiva, l'estudi d'estabilitat de les parets d'excavació d'aquest tenint en compta que l'excavació màxima serà d'uns 3,00 m.

El terreny està format per un interval de graves abocades amb sorres en el trasdós de l'escullera superposats sobre els dipòsits al·luvials.

Per als desmunts i moviments de terres que es puguin generar sobre els diferents nivells afectat per les possibles excavacions, al llarg de les obres i tenint en compte les observacions realitzades en els talussos propers es poden adoptar, de forma conservadora, els següents paràmetres:

Nivell geotècnic	NR (Reblert)	N1 (D. Al·luvial)
Angle de fregament intern, ϕ	40°	19,3°
Cohesió, c	0,00 kp/cm ²	0,23 kp/cm ²
Densitat, γ	1,90 g/cm ³	2,09 g/cm ³

Donades les característiques del terreny investigat i els gruixos estimats es recomana a la direcció tècnica d'obra que projecti les contencions necessàries en funció dels paràmetres facilitats a fi i efecte d'evitar possibles inestabilitats.

Es recomana no adoptar talussos provisionals en reblert amb pendent superior a 2:1 (H:V) sense preveure mesures de contenció. Igualment s'aconsella extremar la vigilància dels talussos oberts, especialment a coronació i reduir el seu angle a pendents inferiors davant la detecció de signes d'inestabilitat.

Es recomana no adoptar talussos provisionals en sòls amb pendent superior a 2:1 (H:V) sense preveure mesures de contenció. Igualment s'aconsella extremar la vigilància dels talussos oberts, especialment a coronació i reduir el seu angle a pendents inferiors davant la detecció de signes d'inestabilitat.

7. Risc sísmic

D'acord amb la zonació exposada a la norma de Construcció Sismoresistent NCSR-02, el solar objecte d'estudi se situa en una zona amb una acceleració sísmica bàsica a_b 0,05-g i un coeficient de contribució de $K=1$.

El coeficient adimensional de risc, que depèn del període de vida útil (t) de l'edificació, és de $\rho=1$ per t : 50 anys.

El nivell R , reble, corresponen a materials de Tipus IV (terres remogudes heterogènies i poc compactes) amb un coeficient de sòl de $C= 2,0$.

El nivell 1, dipòsit al·luvial, corresponen a terrenys de tipus III - IV (sòls de compacitat baixa- mitja) amb un coeficient de sòl de $C = 1,8$.

El nivell 2, substrat resistent, està format per materials de Tipus I (roques compactes) amb un coeficient de sòl de $C= 1,0$.

NIVELL GEOTÈCNIC	NR (Reble)	N1 (Dipòsit al·luvial)	N2 (Substrat resistent)
TIPUS DE TERRENY	IV	IV-III	I
GRUIX	0,80 – 3,00 m	3,30 – 6,60 m	> 50,0 m
COEFICIENT DE SÒL, C	2,0	1,8	1,0

8. Càrregues admissibles i assentaments previstos

D'acord amb les característiques del terreny investigat, i les indicacions de la direcció facultativa de l'obra es faciliten dues solucions de fonamentació:

1. Fonamentació superficial implantada en el nivell 1, dipòsit al·luvial
2. Fonamentació semiprofunda implantada en el nivell 2, substrat resistent.

La distribució dels diferents nivells als punts d'investigació(respecte la cota d'inici de cada assaig) es resumeix a la següent taula:

PUNT D'INVESTIGACIÓ	NR (Reble)	N1 (Dipòsit al·luvial)	N2 (Substrat resistent)
Sh-1	0,00 – 3,00 m	-----	-----
Sh-2	0,00 – 0,80 m	0,80 – 4,10 m	4,10 – > 4,80 m
P-1	0,00 – 1,00 m	1,00 – 7,60 m	7,60 – > 8,00 m

Es presenta a continuació la solució de fonamentació plantejada amb el desenvolupament dels mètodes de càlcul per a la determinació de les càrregues admissibles i assentaments previsibles.

Serà decisió i responsabilitat de la direcció facultativa de l'obra l'adopció de la solució de fonamentació que consideri més convenient.

1. Fonamentació superficial implantada en el nivell 1, dipòsit al·luvial.

Per a la determinació de les càrregues admissibles s'han tingut en compte els paràmetres de càlcul obtinguts a partir dels assaigs de tall directe i compressió simple realitzat al laboratori, juntament amb el colpeig obtingut a les cotes a assolir per a la fonamentació.

Per a cimentació en sòls cohesius es determina inicialment la càrrega de trencament a curt termini d'acord amb la següent expressió i paràmetres de càlcul:

$$q_h = \{C \cdot N_c \cdot S_c\} + \{g \cdot Z \cdot N_q \cdot S_q\} + \{0,5 \cdot B \cdot N_y \cdot \gamma \cdot S_y\}$$

Cu: Resistència al tall sense drenatge = 0,23 Kp/cm²

φ: Angle de fregament intern – 19 °

Nc, Nq, Ny: Factor que depèn de φ

Sc, Sq, Sy: Factor de coeficient de forma

δ: Densitat aparent = 2,09 g/cm³

Z: Encast del fonament en sòl natural = 60 cm

Aplicant un factor de seguretat de F=3 s'obté la següent càrrega admissible:

$$q_{adm} = 0,85 \text{kp/cm}^2 \text{ (sabata correguda)}$$

$$q_{adm} = 1,00 \text{kp/cm}^2 \text{ (sabata aïllada)}$$

Les càrregues definitives poden estar condicionades pels assentaments. Per a la determinació dels assentaments s'ha aplicat el mètode elàstic de Schmertmann amb els següents paràmetres addicionals de càlcul i tenint en compte la diferent resposta a la penetració dinàmica en els punts d'assaig realitzats:

Mòduls d'elasticitat	E = 50 kp/cm ² de 3,00 a 6,40 m E= 90 kp/cm ² per sota
Gruix màxim estrat compressible (sota base fonament)	5,00 m

Amplada sabata correguda	0,60 m	0,80 m
Càrrega admissible (q_{adm})	0,85 kp/cm ²	
Assentament	1,12 cm	1,49 cm

Amplada sabata aïllada	1,00 m	1,50 m
Càrrega admissible (q_{adm})	1,00 kp/cm ²	
Assentament	1,12 cm	1,68 cm

Els assentaments màxims no sobrepassen el límit aconsellat de 2,54 cm en cap cas

2.-Fonamentació semiprofunda implantada en el nivell 2, substrat resistent.

Les càrregues admissibles proposades es poden valorar a partir dels valors normatius, de manera que la capacitat portant d'un terreny rocós constituït per un massís homogeni i potent, amb estratificació horitzontal o cabussament inferior a 30°, sense alteracions importants, etc., ve donada per les següents recomanacions:

- Els codis americans indiquen $q_{adm} = 0,2 \cdot q_u$
- Els codis anglesos permeten $q_{adm} = 0,5 \cdot q_u$
- La norma danesa DIN-1054 admet per massissos homogenis pressions admissibles superiors a 15 Kg/cm²
- El Codi de Pràctica Britànic (BSCP 20004/1972) recomana l'adopció de tensions admissibles de treball (q_a) per a roques de la Classe 6 (margues i cretes) de 6 kp/cm².

- D'acord amb els criteris de classificació del CTE i segons la taula D.25 (Pressions admissibles a efectes orientatius) per a roques sedimentaries sanes tipus marga es poden adoptar com a valors orientatius carregues entre 10 i 40 kp/cm²

De forma conservadora es pot adoptar la següent càrrega admissible (amb un factor de seguretat $F \geq 3$ inclòs):

$$q_{adm} = 6,00 \text{ kp/cm}^2$$

Donat que el substrat resistent (Nivell 2) està constituït per un massís rocós de gran resistència, els assentaments previsibles es poden considerar menyspreables.

Peticionari: Ajuntament de Taradell
Obra: Millora Accés aparcament Públic
Població: Plaça 1 d'Octubre - Taradell



Un estudi geotècnic es basa en l'execució d'uns assaigs puntuals a partir dels quals es fa una interpretació de dades al llarg del terreny investigat per tal de poder determinar, en la mesura del possible i de la forma més acurada, les característiques del subsòl. El fet de basar l'estudi en un nombre concret de punts d'investigació (marcat per la normativa vigent del CTE) permet fer una valoració important a l'hora de projectar i quantificar el cost de les futures fonamentacions. No obstant, si un cop iniciades les tasques per a la implantació de la fonamentació es registre alguna anomalia en el terreny o l'aparició de materials no descrits en la present memòria caldrà realitzar, amb la major brevetat possible, un nou reconeixement del terreny per recomanar la solució més adequada.

LOSTEC, S.A. resta a la seva disposició per a la consulta sobre qualsevol dubte.

Maig de 2024
LOSTEC, S.A.



Anna Viñas Pujol
Geòloga

Aquest informe i els documents annexos contenen informació confidencial que només interessa a les persones a les quals va dirigit. S'adverteix de la prohibició legal de realitzar còpies parcials o totals de l'informe i documents annexats sense autorització expressa dels peticionaris.

Es presenten els resultats de les investigacions de camp i assaigs de laboratori així com les conclusions tècniques i recomanacions segons els treballs realitzats. Tan els assaigs in situ en les investigacions de camp, com els assaigs de laboratori s'han fet d'acord amb la normativa vigent segons les acreditacions vigents de LOSTEC, S.A., sense més responsabilitats que les derivades de la correcta realització i interpretació dels assaigs segons normativa. Les conclusions de l'estudi es refereixen exclusivament a la zona i material indicat en cada punt d'investigació.

L'informem que les seves dades han estat incorporades al nostre fitxer del que n'és responsable LOSTEC, SA, amb la finalitat de realitzar els serveis tècnics que ens ha encarregat. Pot exercir els seus drets d'accés, rectificació, cancel·lació i oposició, dirigint-se a les nostres oficines, al carrer Ramon y Cajal, 95 del P.A.E. (Polígon d'Activitats Econòmiques) de Vic.

ANNEXOS

LABORATORI D'ASSAIGS EN LA CONSTRUCCIÓ ACREDITAT PEL DEPARTAMENT DE MEDI AMBIENT I HABITATGE DE LA GENERALITAT DE CATALUNYA

LABORATORI ACREDITAT EN:

ÀMBIT DE FORMIGÓ I ELS SEUS COMPONENTS (CODI 06197EHA07(B+C)de 28/09/07)	ÀMBIT D'ASSAIGS DE GEOTÈCNIA (CODI 06105GTL05(B+C)de 07/11/05)	ÀMBIT DE CONTROL FÀBRICA PECES CERÀMIQUES (CODI 06201AFC07(B)de 28/09/07)
ÀMBIT CONTROL DE FERMS I BITUMINOSOS VIALS (CODI 06106VSF05(B+C)de 07/11/05)	ÀMBIT D'ASSAIGS DE GEOTÈCNIA IN SITU (CODI 06125GTC05(B)de 12/12/05)	ÀMBIT DE CONTROL FÀBRICA PECES DE FORMIGÓ (CODI 06202AFH07(B)de 28/09/07)
ÀMBIT SÒLS, ÀRIDS, MESCLES BITUMINOSES VIALS (CODI 06198VSG07(B+C)de 28/09/07)	ÀMBIT CONTROL PERFILS D'ACER PER A ESTRUCTURES (CODI 06199EAP07(B)de 28/09/07)	ÀMBIT DE CONTROL PAVIMENTS PECES DE FORMIGÓ (CODI 06203APH07(B)de 28/09/07)
	ÀMBIT CONTROL SOLDADURA PERFILS ESTR. D'ACER (CODI 06200EAS07(B)de 28/09/07)	ÀMBIT DE CONTROL DE MORTERS PER A OBRA (CODI 06204AMC07(B)de 28/09/07)

Plànot de situació

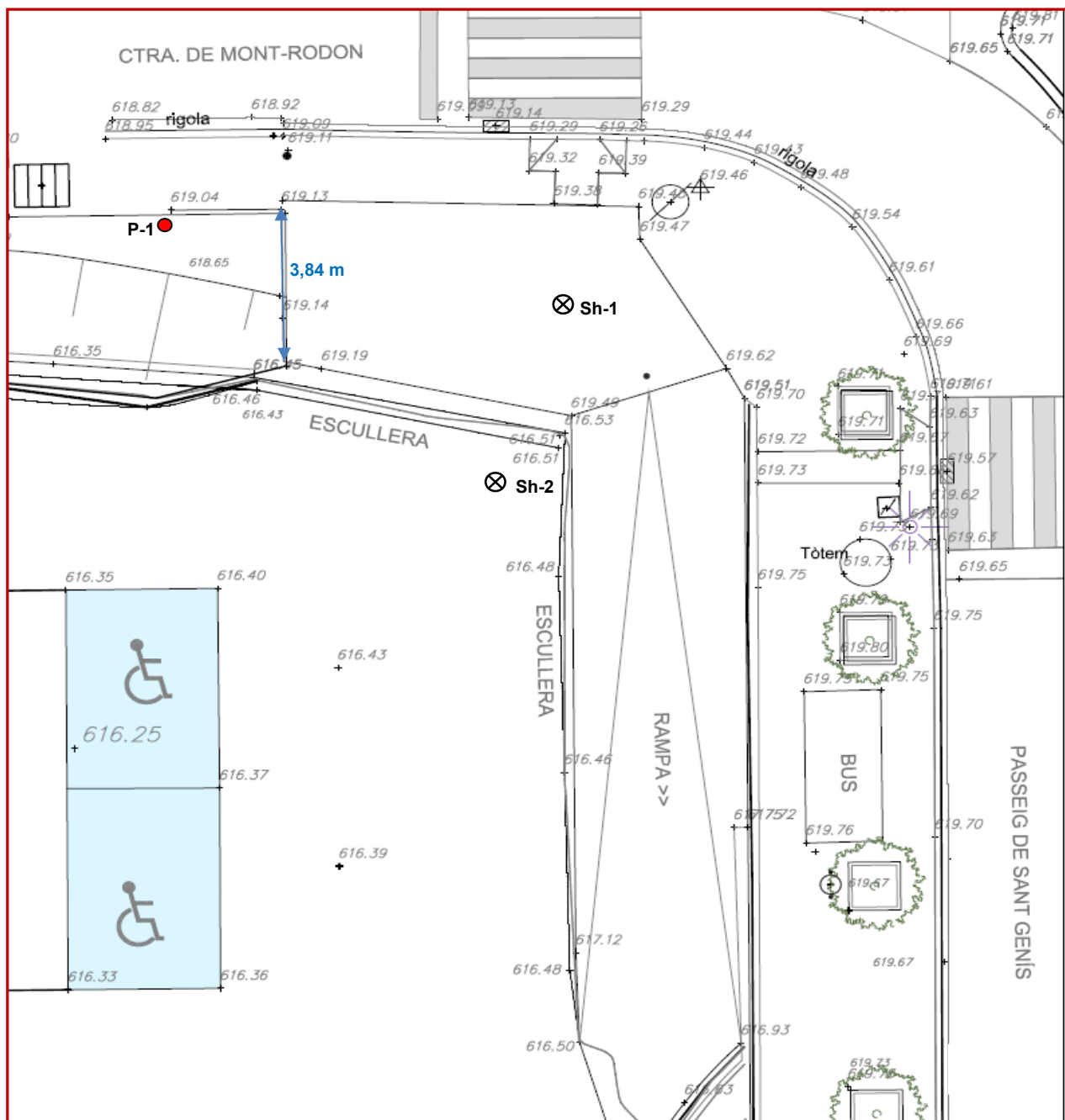
LABORATORI D'ASSAIGS EN LA CONSTRUCCIÓ ACREDITAT PEL DEPARTAMENT DE MEDI AMBIENT I HABITATGE DE LA GENERALITAT DE CATALUNYA

LABORATORI ACREDITAT EN:

ÀMBIT DE FORMIGÓ I ELS SEUS COMPONENTS (CODI 06197EHA07(B+C)de 26/09/07)	ÀMBIT D'ASSAIGS DE GEOTÈCNIA (CODI 06105GTL05(B+C)de 07/11/05)	ÀMBIT DE CONTROL FÀBRICA PECES CERÀMIQUES (CODI 06201AFC07(B)de 26/09/07)
ÀMBIT CONTROL DE FERMS I BITUMINOSOS VIALS (CODI 06106VSF05(B+C)de 07/11/05)	ÀMBIT D'ASSAIGS DE GEOTÈCNIA IN SITU (CODI 06125GTC05(B)de 12/12/05)	ÀMBIT DE CONTROL FÀBRICA PECES DE FORMIGÓ (CODI 06202AFH07(B)de 26/09/07)
ÀMBIT SÒLS, ÀRIDS, MESCLES BITUMINOSES VIALS (CODI 06198VSG07(B+C)de 26/09/07)	ÀMBIT CONTROL PERFILS D'ACER PER A ESTRUCTURES (CODI 06199EAP07(B)de 26/09/07)	ÀMBIT DE CONTROL PAVIMENTS PECES DE FORMIGÓ (CODI 06203APH07(B)de 26/09/07)
	ÀMBIT CONTROL SOLDADURA PERFILS ESTR. D'ACER (CODI 06200EAS07(B)de 26/09/07)	ÀMBIT DE CONTROL DE MORTERS PER A OBRA (CODI 06204AMC07(B)de 26/09/07)

LOSTEC, S. A. - C/ Santiago Ramon y Cajal, 95 PAE - 08500 VIC (BCN) - T 93 889 17 14 - F 93 888 60 06 - www.lostec.com

Plànol de situació de les investigacions



● Assaig penetromètric

⊗ Sondeig mecànic

Actes d'assaigs de camp

LABORATORI D'ASSAIGS EN LA CONSTRUCCIÓ ACREDITAT PEL DEPARTAMENT DE MEDI AMBIENT I HABITATGE DE LA GENERALITAT DE CATALUNYA

LABORATORI ACREDITAT EN:

ÀMBIT DE FORMIGÓ I ELS SEUS COMPONENTS (CODI 06197EHA07(B+C)de 26/09/07)	ÀMBIT D'ASSAIGS DE LABORATORI DE GEOTÈCNIA (CODI 06105GTL05(B+C)de 07/11/05)	ÀMBIT DE CONTROL FÀBRICA PECES CERÀMIQUES (CODI 06201AFC07(B)de 26/09/07)
ÀMBIT CONTROL DE FERMS I BITUMINOSOS VIALS (CODI 06106VSF05(B+C)de 07/11/05)	ÀMBIT D'ASSAIGS DE GEOTÈCNIA IN SITU (CODI 06125GTC05(B)de 12/12/05)	ÀMBIT DE CONTROL FÀBRICA PECES DE FORMIGÓ (CODI 06202AFH07(B)de 26/09/07)
ÀMBIT SÒLS, ÀRIDS, MESCLES BITUMINOSES VIALS (CODI 06198VSG07(B+C)de 26/09/07)	ÀMBIT CONTROL PERFILS D'ACER PER A ESTRUCTURES (CODI 06199EAP07(B)de 26/09/07)	ÀMBIT DE CONTROL PAVIMENTS PECES DE FORMIGÓ (CODI 06203APH07(B)de 26/09/07)
	ÀMBIT CONTROL SOLDADURA PERFILS ESTR. D'ACER (CODI 06200EAS07(B)de 26/09/07)	ÀMBIT DE CONTROL DE MORTERS PER A OBRA (CODI 06204AMC07(B)de 26/09/07)

ACTA DE RESULTATS



DADES GENERALS

EXPEDIENT	2424061
PETICIONARI	00161 AJUNTAMENT DE TARADELL
NIF/CIF	P0827800D
OBRA	00021 Plaça 1 d'octubre
POBLACIÓ	TARADELL

AJUNTAMENT DE TARADELL

C/de la Vila, 45

08552 TARADELL

DADES DE LA MOSTRA

ORÍGEN	Assaig realitzat per Lostec, S.A.
DATA	19/04/2024

DADES DELS ASSAIGS

M00001	Prova contínua de penetració dinàmica superpesada segons UNE 103801:1994. Emplaçament equip (inclou 4 ml de penetració)
M00048	Metre lineal de perforació en sòls amb barrina helicoidal
M00027	Emplaçament de l'equip de sondeig
M00006	Presa de mostres amb el penetròmetre de presa de mostres estàndard (SPT) segons UNE 103800:1992
M00005	Extracció de mostra inalterada
M00002	Metre lineal de Prova contínua de penetració dinàmica superpesada segons UNE 103801:1994.

Vic, a 17 de Maig del 2024

Carles Rovira i Serra	Segell de còpia confrontada:	
Arquitecte Tècnic Director tècnic del Laboratori		

Expedient 2424061

F-11-016-01

LABORATORI D'ASSAIGS PER AL CONTROL DE QUALITAT DE L'EDIFICACIÓ, AMB DECLARACIÓ RESPONSABLE PRESENTADA A LA GENERALITAT DE CATALUNYA

EN DATA 13/02/2012 I AMB CODI D'INSCRIPCIÓ L0600183. L'ABAST D'ACTUACIÓ INCLÒS A LA DECLARACIÓ RESPONSABLE INSCRIT AL REGISTRE GENERAL

DEL CODI TÈCNIC DE L'EDIFICACIÓ ES POT CONSULTAR A www.gencat.cat // www.codigotecnico.org

Pàgina 1 de 4

DADES DE L'ASSAIG

M00001 Prova contínua de penetració dinàmica superpesada segons UNE 103801:1994

DADES DE LA PROVA

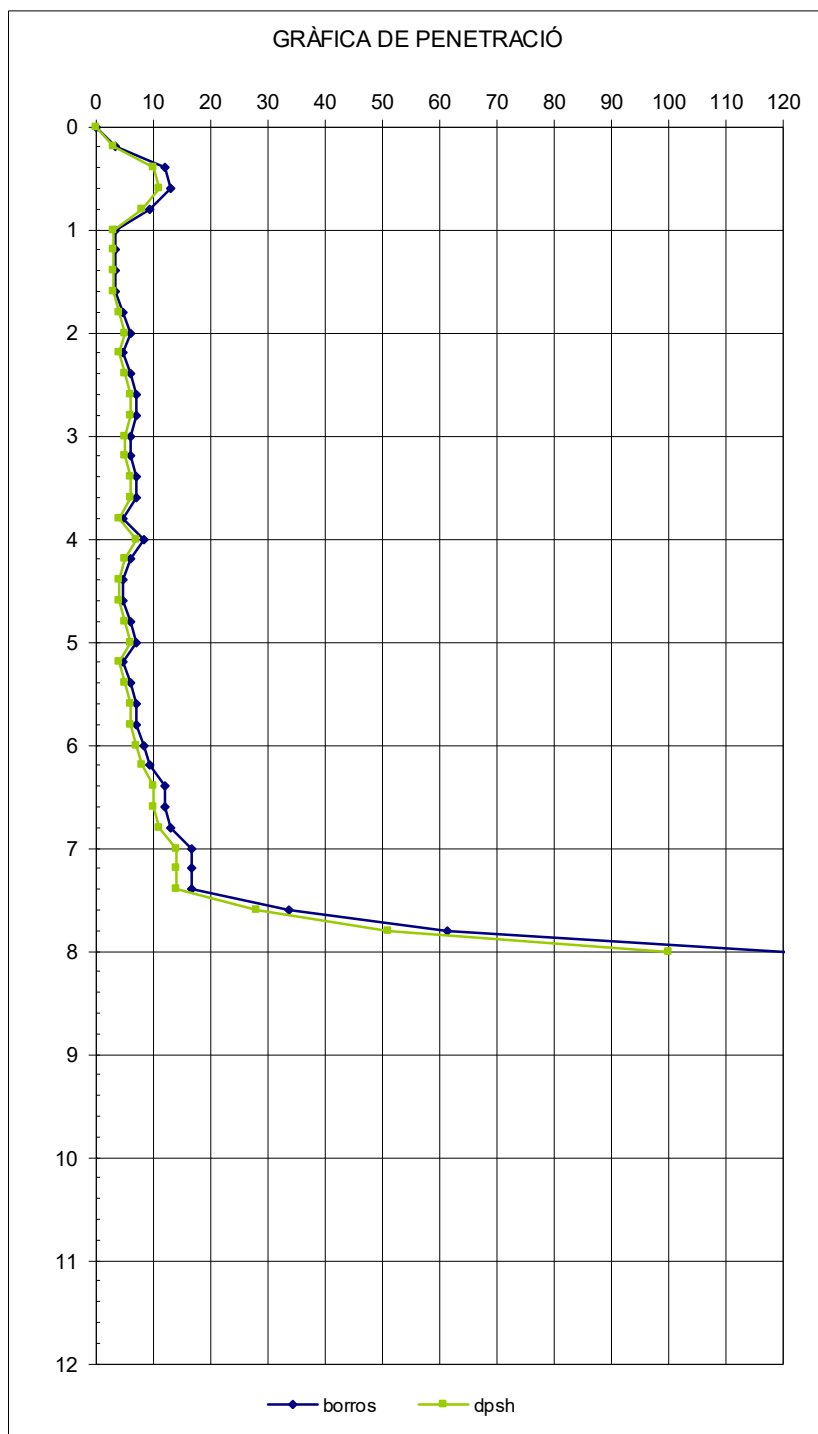
NÚM. D'ASSAIG	P-1	HORA INICI		COTA INICIAL	619,04
DATA	16/04/2024	HORA FINAL		RESPECTE	aprox. respecte el plànol topogràfic facilitat
SITUACIÓ	Veure plànol adjunt a l'apartat d'annexes				

DADES DE L'EQUIP

MODEL ROLATEC ML-60A								
TIPUS D'ASSAIG	DISPOSITIU DE COLPEIG		BARRES			CON		
	ALÇADA DE CAIGUDA (m)	MASSA (Kg)	LONGITUD (m)	DIÀMETRE (mm)	MASSA (Kg)	ÀREA NOMINAL (cm ²)	TIPUS	MASSA (Kg)
DPSH	0,76	63,5	1	33	8	20	PERDUT	0,715

DADES DE LA PROVA

PROF.	COLPEIG DPSH	PAR TORSIO	DEFLEXIÓ
0	0,00	<200 Nm	< al 2%
0,2	3,00		
0,4	10,00		
0,6	11,00		
0,8	8,00		
1	3,00	<200 Nm	< al 2%
1,2	3,00		
1,4	3,00		
1,6	3,00		
1,8	4,00		
2	5,00	<200 Nm	< al 2%
2,2	4,00		
2,4	5,00		
2,6	6,00		
2,8	6,00		
3	5,00	<200 Nm	< al 2%
3,2	5,00		
3,4	6,00		
3,6	6,00		
3,8	4,00		
4	7,00	<200 Nm	< al 2%
4,2	5,00		
4,4	4,00		
4,6	4,00		
4,8	5,00		
5	6,00	<200 Nm	< al 2%
5,2	4,00		
5,4	5,00		
5,6	6,00		
5,8	6,00		
6	7,00	<200 Nm	< al 2%
6,2	8,00		
6,4	10,00		
6,6	10,00		
6,8	11,00		
7	14,00	<200 Nm	< al 2%
7,2	14,00		
7,4	14,00		
7,6	28,00		
7,8	51,00		
8	100,00	<200 Nm	< al 2%



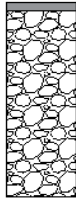

GRÀFICA DE SONDEIG HELICOIDAL



Client	Ajuntament de Taradell
Obra	Plaça 1 d'Octubre - Taradell
Data	Inici: 19/04/24- Final:19/04/24
Grup de treball	LOSTEC, S.A. - Departament de Geotècnia

CARACTERÍSTIQUES DEL SONDEIG	
Codi	Sh-1
Equip	Sonda TECOINSA TP-30
Situació	Veure plànol de situació adjunt
Cota d'inici	619,49 m aprox. respecte el plànol topogràfic facilitat
Profunditat final	3,00 m
Nivell freàtic	No es detecta



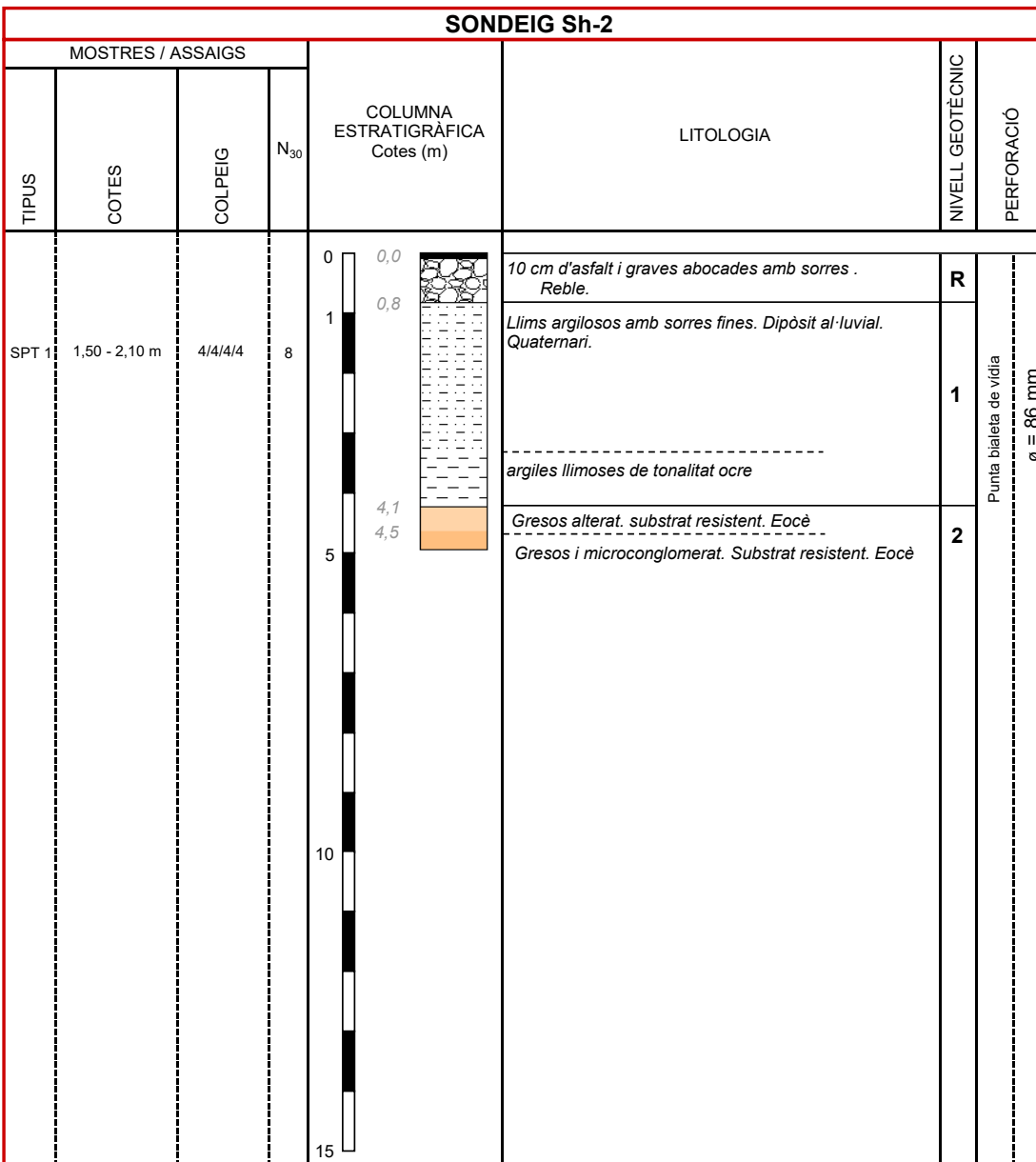
SONDEIG Sh-1						FOTOGRAFIES		
MOSTRES / ASSAIGS				COLUMNNA ESTRATIGRÀFICA Cotes (m)	LITOLOGIA	NIVELL GEOTÈCNIC	PERFORACIÓ	1) Rippis graves
TIPUS	COTES	COLPEIG	N ₃₀					
				<div style="display: flex; align-items: center;"> <div style="margin-right: 10px;"> <p>0</p> <p>1</p> <p>5</p> <p>10</p> <p>15</p> </div> <div style="margin-right: 10px;"> <p>0,0</p> <p>3,0</p> </div>  </div>	12 cm de paviment i graves abocades amb sorres . Reble.	R	Punta bialata de vídria ø = 86 mm	

GRÀFICA DE SONDEIG HELICOIDAL



Client	Ajuntament de Taradell
Obra	Plaça 1 d'Octubre - Taradell
Data	Inici: 19/04/24- Final:19/04/24
Grup de treball	LOSTEC, S.A. - Departament de Geotècnia

CARACTERÍSTIQUES DEL SONDEIG	
Codi	Sh-2
Equip	Sonda TECOINSA TP-30
Situació	Veure plànol de situació adjunt
Cota d'inici	616,43 m aprox. respecte el plànol topogràfic facilitat
Profunditat final	4,80 m
Nivell freàtic	No es detecta



Actes de laboratori

LABORATORI D'ASSAIGS EN LA CONSTRUCCIÓ ACREDITAT PEL DEPARTAMENT DE MEDI AMBIENT I HABITATGE DE LA GENERALITAT DE CATALUNYA

LABORATORI ACREDITAT EN:

ÀMBIT DE FORMIGÓ I ELS SEUS COMPONENTS (CODI 06197EHA07(B+C)de 26/09/07)	ÀMBIT D'ASSAIGS DE GEOTÈCNIA (CODI 06105GTL05(B+C)de 07/11/05)	ÀMBIT DE CONTROL FÀBRICA PECES CERÀMIQUES (CODI 06201AFC07(B)de 26/09/07)
ÀMBIT CONTROL DE FERMS I BITUMINOSOS VIALS (CODI 06106VSF05(B+C)de 07/11/05)	ÀMBIT D'ASSAIGS DE GEOTÈCNIA IN SITU (CODI 06125GTC05(B)de 12/12/05)	ÀMBIT DE CONTROL FÀBRICA PECES DE FORMIGÓ (CODI 06202AFH07(B)de 26/09/07)
ÀMBIT SÒLS, ÀRIDS, MESCLES BITUMINOSES VIALS (CODI 06198VSG07(B+C)de 26/09/07)	ÀMBIT CONTROL PERFILS D'ACER PER A ESTRUCTURES (CODI 06199EAP07(B)de 26/09/07)	ÀMBIT DE CONTROL PAVIMENTS PECES DE FORMIGÓ (CODI 06203APH07(B)de 26/09/07)
	ÀMBIT CONTROL SOLDADURA PERFILS ESTR. D'ACER (CODI 06200EAS07(B)de 26/09/07)	ÀMBIT DE CONTROL DE MORTERS PER A OBRA (CODI 06204AMC07(B)de 26/09/07)

ACTA DE RESULTATS



DADES GENERALS

EXPEDIENT	2406180
PETICIONARI	00161 AJUNTAMENT DE TARADELL
NIF/CIF	P0827800D
OBRA	00021 Plaça 1 d'octubre
POBLACIÓ	TARADELL

AJUNTAMENT DE TARADELL

C/de la Vila, 45

08552 TARADELL

DADES DE LA MOSTRA

ORÍGEN	Assaig realitzat per Lostec, S.A.
DATA	19/04/2024
MATERIAL	Llims argilosos amb sorres
PROCEDÈNCIA	Inalterada
TIPUS	SH-2
COTES	0,90-1,5 m

DADES DELS ASSAIGS

B00048	Determinació de la corba granulomètrica segons UNE 103101/95
B00008	Determinació dels límits d'Atterberg segons UNE 103103/94 i 103104/93
B00019	Determinació de la presència de sulfats solubles segons la EHE 08
B00020	Assaig de Ruptura a Compressió simple en provetes de sòl segons UNE 103400:1993
B00022	Assaig de tall directe sense consolidar ni drenar segons UNE 103401/98

Vic, a 13 de Maig del 2024

Carles Rovira i Serra	Segell de còpia confrontada:	
Arquitecte Tècnic Director tècnic del Laboratori		

Expedient 2406180

F-11-016-01

LABORATORI D'ASSAIGS PER AL CONTROL DE QUALITAT DE L'EDIFICACIÓ, AMB DECLARACIÓ RESPONSABLE PRESENTADA A LA GENERALITAT DE CATALUNYA

EN DATA 13/02/2012 I AMB CODI D'INSCRIPCIÓ L0600183. L'ABAST D'ACTUACIÓ INCLÒS A LA DECLARACIÓ RESPONSABLE INSCRIT AL REGISTRE GENERAL

DEL CODI TÈCNIC DE L'EDIFICACIÓ ES POT CONSULTAR A www.gencat.cat // www.codigotecnico.org

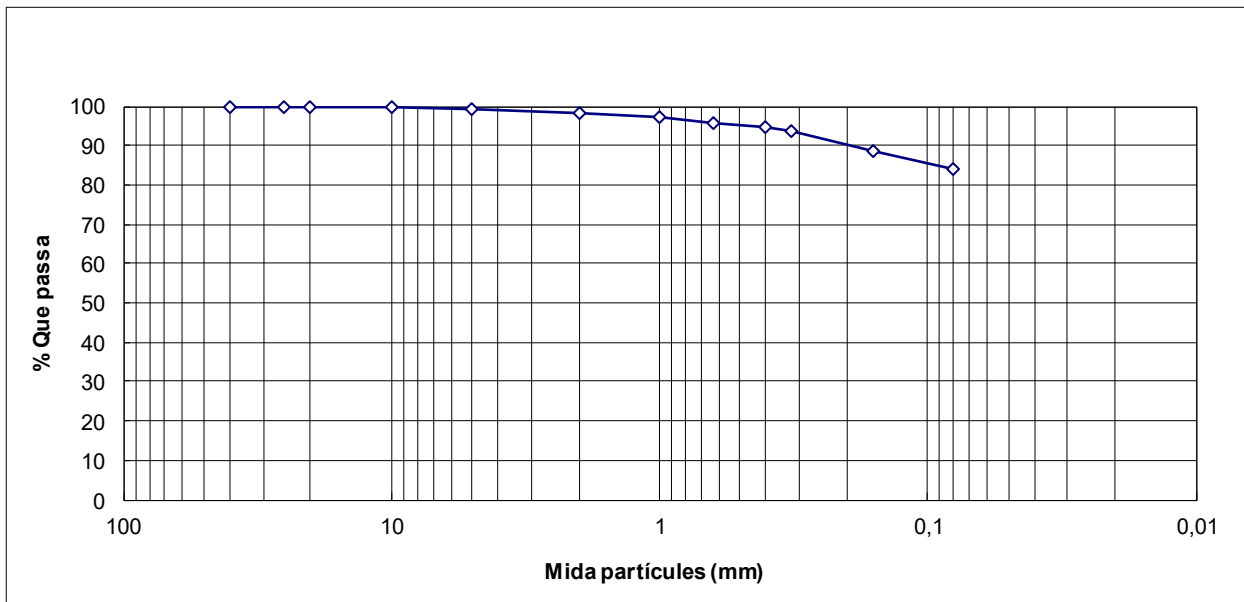
Pàgina 1 de 4

DADES DE L'ASSAIG

B00048 DETERMINACIÓ DE LA CORBA GRANULOMÈTRICA segons UNE 103101:1995

RESULTATS OBTINGUTS

DATA INICIAL	08/05/2024												
DATA FINAL	09/05/2024												
Garbell UNE:	40	25	20	10	5	2	1	0,63	0,4	0,32	0,16	0,08	
% que passa:	100,0	100,0	100,0	100,0	99,3	98,3	97,2	95,9	94,6	93,5	88,5	83,9	



DADES DE L'ASSAIG

B00008 LÍMITS D'ATTERBERG segons UNE 103103:1994

RESULTATS OBTINGUTS

DATA INICIAL	09/05/24	LÍMIT PLÀSTIC	LÍMIT LÍQUID	ÍNDEX PLASTICITAT
DATA FINAL	10/05/24	18,3	26,5	8,2

DADES DE L'ASSAIG

B00019 DETERMINACIÓ DE LA PRESÈNCIA DE SULFATS SOLUBLES SEGONS ANNEX 5 DE LA EHE 98

RESULTATS OBTINGUTS

DATA INICIAL	29/04/24	RESULTAT 32,40 mg/kg
DATA FINAL	30/04/24	
		GRAU D'AGRESSIVITAT Nul·la

DADES DE L'ASSAIG

B00020	Assaig de Ruptura a Compressió simple en provetes de sòl segons UNE 103400:1993
--------	---

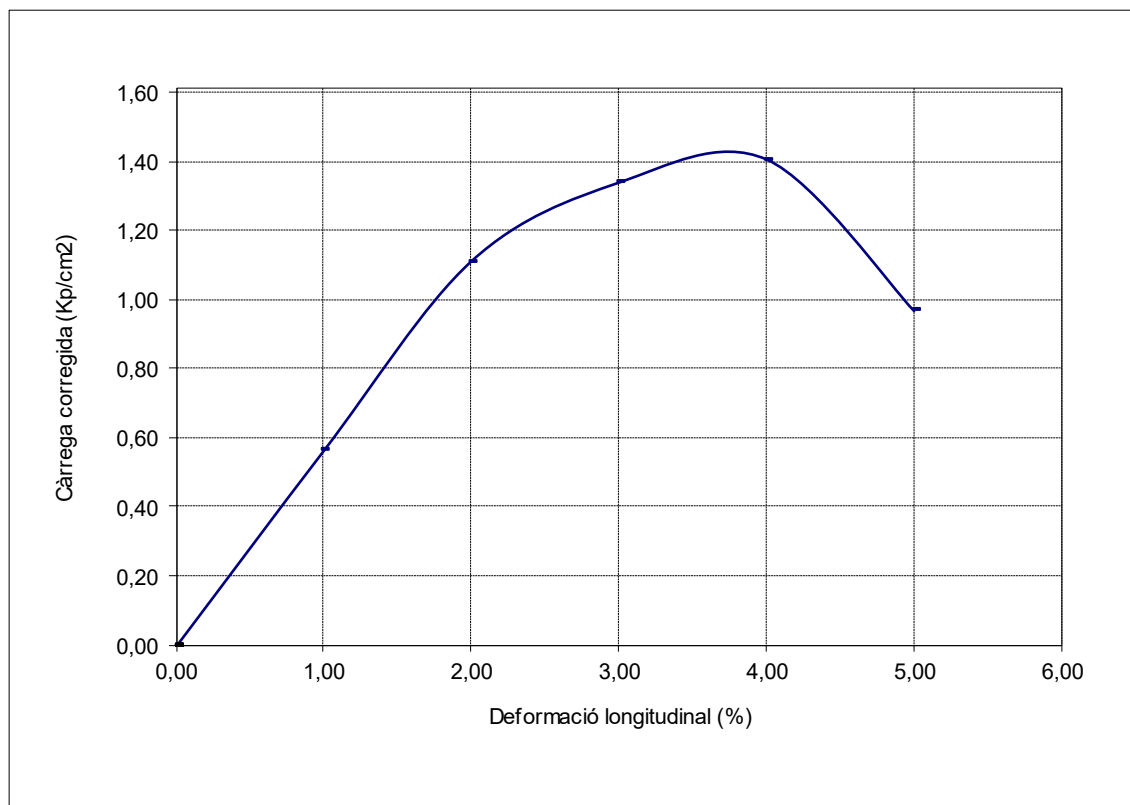
RESULTATS OBTINGUTS

DATA INICIAL	09/05/24
DATA FINAL	10/05/24

CARACTERÍSTIQUES DE L'ASSAIG I DE LA MOSTRA

VELOCITAT	2,40 mm/min
INICI FISURACIÓ	4 % de la deformació
DIAMETRE PROV.	5,62 cm
ALÇADA PROV.	11,99 cm
HUMITAT MOSTRA	16,93 %
DENSITAT HUMIDA	2,094 g/cm ³
DENSITAT SECA	1,791 g/cm ³

	Càrrega (Kp)		Resistència
	Assolida	Corregida	Kp/cm ²
RESULTATS	36,00	34,80	1,41



DADES DE L'ASSAIG

B00022 TALL DIRECTE segons una 103401/98



RESULTATS OBTINGUTS

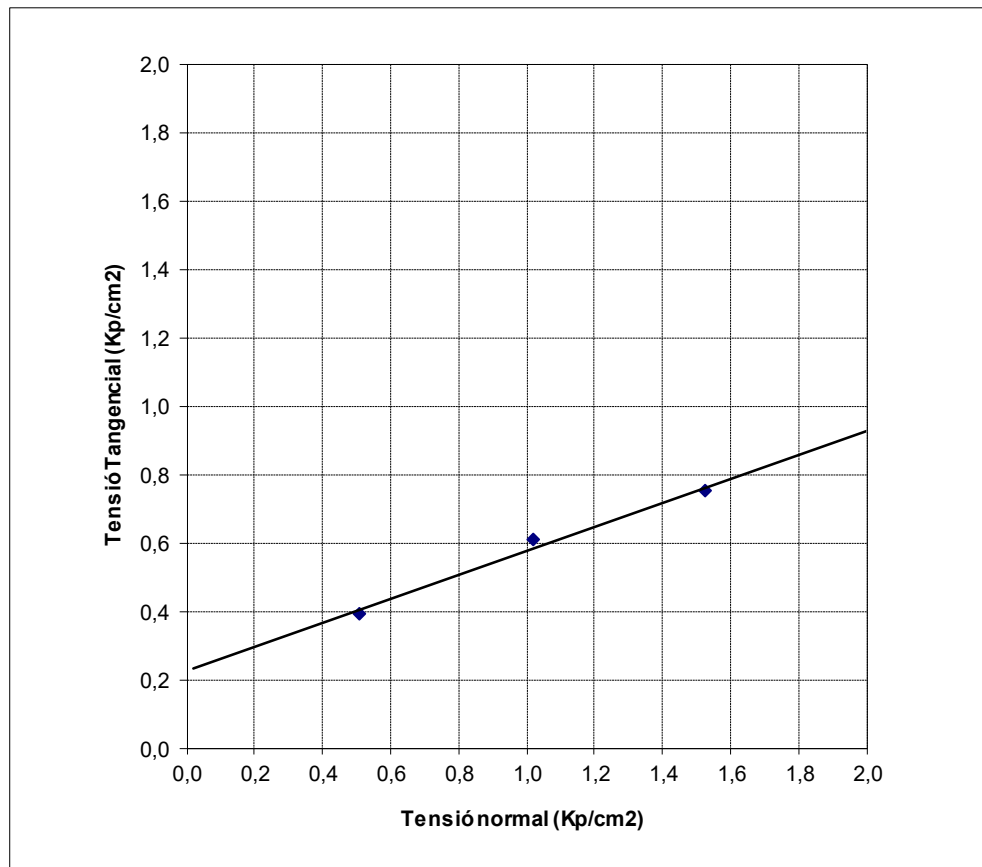
DATA INICIAL 10/05/2024

DATA FINAL 13/05/2024

CARACTERÍSTIQUES DE L'ASSAIG I DE LA MOSTRA

Consolidat: **No** Drenat: **No**
 Diàmetre proveta: 50 mm
 Alçada proveta: 20 mm
 Velocitat de l'assaig: 0,075 mm/min

RESULTATS	PROVETES				COHESIÓ Kp/cm2	ANGLE FREGAMENT INTERN (graus)
		1	2	3		
Humitat inicial (%):		16,0	15,5	15,1	0,23	19,3
Humitat final (%):		23,0	21,7	22,2		
Densitat humida (g/cm3):		1,88	1,87	1,90		
Densitat seca (g/cm3):		1,62	1,62	1,65		
Tensió normal (Kp/cm2):		0,51	1,02	1,53		
Tensió tangencial (Kp/cm2):		0,39	0,61	0,75		





EBSS ESTUDI BÀSIC DE SEGURETAT I SALUT



Ajuntament
de Taradell

MILLORES PER A LA SEGURETAT I ACCESSIBILITAT DEL NUCLI URBÀ

ESTUDI BÀSIC DE SEGURETAT I SALUT

ÍNDEX.

1. DADES DE L'OBRA
2. DADES TÈCNIQUES DE L'EMPLAÇAMENT
1. COMPLIMENT DEL R.D. 1627/97 DE 24 D'OCTUBRE SOBRE DISPOSICIONS MÍNIMES DE SEGURETAT I SALUT A LES OBRES DE CONSTRUCCIÓ
2. DOCUMENTACIÓ GRÀFICA

1. DADES DE L'OBRA

- 1.1 Tipus d'obra : Projecte de millores per a la seguretat i accessibilitat del nucli urbà de Taradell
- 1.2 Emplaçament : Nucli urbà de Taradell i aparcament de 1-O.
- 1.3 Àmbit d'actuació del projecte : LOT 1: 376,37m² i LOT 2: 266,55 m²
- 1.4 Promotor : Ajuntament de Taradell.
- 1.5 Arquitecte Tècnic autor del Projecte d'execució : Miquel Sellés i Oliva.
- 1.6 Tècnic redactor de l'Estudi Bàsic de Seguretat i Salut : Miquel Sellés i Oliva.

2. DADES TÈCNiques DE L'EMPLAÇAMENT

- 2.1 Topografia: s'adapta a la topografia existent.
- 2.2 Característiques del terreny: resistència cohesió, nivell freàtic: en els trams on s'ha identificat la zona d'execució, es troben algunes zones amb terres compactes. Es desconeix el nivell freàtic de la zona.
- 2.3 Condicions físiques i d'ús de l'entorn : l'entorn és totalment urbà on es troba la principal artèria comercial de la població; banc, supermercats i petit comerç. Els edificis són plurifamiliars i entre mitgeres, i totes les parcel·les es troben edificades. Actualment els carrers adjacents a l'àmbit d'actuació es troben pavimentats i amb els serveis de clavegueram, aigua , enllumenat públic en funcionament.
- 2.4 Instal·lacions de serveis públics, tant vistes com soterrades : Hi ha el pas de instal·lació elèctrica, telefonia, clavegueram, xarxa d'aigua potable es troben soterrats en tot el tram. La gran majoria dels serveis es troben enterrats sota la vorera. El clavegueram no és separatiu amb aigües residuals i pluvials.
- 2.5 Ubicació de vials (amplada, nombre, densitat de circulació) i amplada de voreres : El vial actual té una amplada variable de 6,50m amb dos sentits , amb un nombre de pas de cotxes i densitat de circulació alta. Els trams de vorera existent són variables.
- 2.6 Termini d'execució de les obres: La durada de l'obra s'estima en 3 mesos.
- 2.7 Nombre de treballadors: Es preveu una mitjana de 4 treballadors, en tot cas un màxim puntual de 6 treballadors, simultàniament.
- 2.8 Pressupost d'execució material de l'obra: 186.683,44 € (iva inclòs)

3. COMPLIMENT DEL R.D. 1627/97 DE 24 D'OCTUBRE SOBRE DISPOSICIONS MÍNIMES DE SEGURETAT I SALUT A LES OBRES DE CONSTRUCCIÓ

- 3.1 INTRODUCCIÓ
- 3.2 PRINCIPIS GENERALS APLICABLES DURANT L'EXECUCIÓ DE L'OBRA
- 3.3 IDENTIFICACIÓ DELS RISCOS
- 3.4 MESURES DE PREVENCIÓ I PROTECCIÓ
- 3.5 PRIMERS AUXILIS
- 3.6 NORMATIVA APLICABLE

3.1 INTRODUCCIÓ

Aquest Estudi Bàsic de Seguretat i Salut estableix, durant l'execució d'aquesta obra, les previsions respecte a la prevenció de riscos d'accidents i malalties professionals, així com informació útil per efectuar en el seu dia, en les degudes condicions de seguretat i salut, els previsible treballs posteriors de manteniment.

Servirà per donar unes directrius bàsiques a l'empresa constructora per dur a terme les seves obligacions en el terreny de la prevenció de riscos professionals, facilitant el seu desenvolupament, d'acord amb el Reial Decret 1627/1997 de 24 d'octubre, pel qual s'estableixen disposicions mínimes de seguretat i de salut a les obres de construcció.

En base a l'art. 7è, i en aplicació d'aquest Estudi Bàsic de Seguretat i Salut, el contractista ha d'elaborar un Pla de Seguretat i Salut en el treball en el qual s'analitzin, estudiïn, desenvolupin i complementin les previsions contingudes en el present document.

El Pla de Seguretat i Salut haurà de ser aprovat abans de l'inici de l'obra pel Coordinador de Seguretat i Salut durant l'execució de l'obra o, quan no n'hi hagi, per la Direcció Facultativa. En cas d'obres de les Administracions Públiques s'haurà de sotmetre a l'aprovació d'aquesta Administració.

Es recorda l'obligatorietat de què a cada centre de treball hi hagi un Llibre d'Incidències pel seguiment del Pla. Qualsevol anotació feta al Llibre d'Incidències haurà de posar-se en coneixement de la Inspecció de Treball i Seguretat Social en el termini de 24 hores.

Tanmateix es recorda que, segons l'art. 15è del Reial Decret, els contractistes i sot-contractistes hauran de garantir que els treballadors rebin la informació adequada de totes les mesures de seguretat i salut a l'obra.

Abans del començament dels treballs el promotor haurà d'efectuar un avis a l'autoritat laboral competent, segons model inclòs a l'annex III del Reial Decret.

La comunicació d'obertura del centre de treball a l'autoritat laboral competent haurà d'incloure el Pla de Seguretat i Salut.

El Coordinador de Seguretat i Salut durant l'execució de l'obra o qualsevol integrant de la Direcció Facultativa, en cas d'apreciar un risc greu imminent per a la seguretat dels treballadors, podrà aturar l'obra parcialment o totalment, comunicant-lo a la Inspecció de Treball i Seguretat Social, al contractista, sots-contractistes i representants dels treballadors.

Les responsabilitats dels coordinadors, de la Direcció Facultativa i del promotor no eximiran de les seves responsabilitats als contractistes i als sots-contractistes (art. 11è).

3.2 PRINCIPIS GENERALS APLICABLES DURANT L'EXECUCIÓ DE L'OBRA

L'article 10 del R.D.1627/1997 estableix que s'aplicaran els principis d'acció preventiva recollits en l'art. 15è de la "Ley de Prevención de Riesgos Laborales (Ley 31/1995, de 8 de noviembre)" durant l'execució de l'obra i en particular en les següents activitats:

- a) El manteniment de l'obra en bon estat d'ordre i neteja
- b) L'elecció de l'emplaçament dels llocs i àrees de treball, tenint en compte les seves condicions d'accés i la determinació de les vies o zones de desplaçament o circulació
- c) La manipulació dels diferents materials i la utilització dels mitjans auxiliars
- d) El manteniment, el control previ a la posada en servei i el control periòdic de les Instal.lacions i dispositius necessaris per a l'execució de l'obra, amb objecte de corregir els defectes que poguessin afectar a la seguretat i salut dels treballadors
- e) La delimitació i condicionament de les zones d'emmagatzematge i dipòsit dels diferents materials, en particular si es tracta de matèries i substàncies perilloses
- f) La recollida dels materials perillosos utilitzats
- g) L'emmagatzematge i l'eliminació o evacuació de residus i runes
- h) L'adaptació en funció de l'evolució de l'obra del període de temps efectiu que s'haurà de dedicar a les diferents feines o fases del treball
- i) La cooperació entre els contractistes, sots-contractistes i treballadors autònoms
- j) Les interaccions i incompatibilitats amb qualsevol altre tipus de feina o activitat que es realitzi a l'obra o prop de l'obra.

Els principis d'acció preventiva establerts a l'article 15è de la Llei 31/95 són els següents:

1. L'empresari aplicarà les mesures que integren el deure general de prevenció, d'acord amb els següents principis generals:
 - a) Evitar riscos
 - b) Avaluar els riscos que no es puguin evitar
 - c) Combatre els riscos a l'origen
 - d) Adaptar el treball a la persona, en particular amb el que respecta a la concepció dels llocs de treball, l'elecció dels equips i els mètodes de treball i de producció, per tal de reduir el treball monòton i repetitiu i reduir els efectes del mateix a la salut
 - e) Tenir en compte l'evolució de la tècnica
 - f) Substituir allò que és perillós per allò que tingui poc o cap perill
 - g) Planificar la prevenció, buscant un conjunt coherent que integri la tècnica, l'organització del treball, les condicions de treball, les relacions socials i la influència dels factors ambientals en el treball
 - h) Adoptar mesures que posin per davant la protecció col.lectiva a la individual
 - i) Donar les degudes instruccions als treballadors
2. L'empresari tindrà en consideració les capacitats professionals dels treballadors en matèria de seguretat i salut en el moment d'encomanar les feines

3. L'empresari adoptarà les mesures necessàries per garantir que només els treballadors que hagin rebut informació suficient i adequada puguin accedir a les zones de risc greu i específic

4. L'efectivitat de les mesures preventives haurà de prevenir les distraccions i imprudències no temeràries que pogués cometre el treballador. Per a la seva aplicació es tindran en compte els riscos addicionals que poguessin implicar determinades mesures preventives, que només podran adoptar-se quan la magnitud dels esmentats riscos sigui substancialment inferior a les dels que es pretén controlar i no existeixin alternatives més segures

5. Podran concertar operacions d'assegurances que tinguin com a finalitat garantir com a àmbit de cobertura la previsió de riscos derivats del treball, l'empresa respecte dels seus treballadors, els treballadors autònoms respecte d'ells mateixos i les societats cooperatives respecte els socis, l'activitat dels quals consisteixi en la prestació del seu treball personal.

3.3 IDENTIFICACIÓ DELS RISCOS

Sense perjudici de les disposicions mínimes de Seguretat i Salut aplicables a l'obra establertes a l'annex IV del Reial Decret 1627/1997 de 24 d'octubre, s'enumeren a continuació els riscos particulars de diferents treballs d'obra, tot i considerant que alguns d'ells es poden donar durant tot el procés d'execució de l'obra o bé ser aplicables a d'altres feines.

S'haurà de tenir especial cura en els riscos més usuals a les obres, com ara són, caigudes, talls, cremades, erosions i cops, havent-se d'adoptar en cada moment la postura més adient pel treball que es realitzi.

A més, s'ha de tenir en compte les possibles repercussions a les estructures d'edificació veïnes i tenir cura en minimitzar en tot moment el risc d'incendi.

Tanmateix, els riscos relacionats s'hauran de tenir en compte pels previsibles treballs posteriors (reparació, manteniment...).

3.3.1 MITJANS I MAQUINARIA

- Atropellaments, topades amb altres vehicles, atrapades
- Interferències amb Instal·lacions de subministrament públic (aigua, llum, gas...)
- Desplom i/o caiguda de maquinària d'obra (sitjes, grues...)
- Riscos derivats del funcionament de grues
- Caiguda de la càrrega transportada
- Generació excessiva de pols o emanació de gasos tòxics
- Caigudes des de punts alts i/o des d'elements provisionals d'accés (escales, plataformes)
- Cops i ensopegades
- Caiguda de materials, rebots
- Ambient excessivament sorollós
- Contactes elèctrics directes o indirectes
- Accidents derivats de condicions atmosfèriques

3.3.2 TREBALLS PREVIS

- Interferències amb Instal·lacions de subministrament públic (aigua, llum, gas...)
- Caigudes des de punts alts i/o des d'elements provisionals d'accés (escales, plataformes)
- Cops i ensopegades
- Caiguda de materials, rebots
- Sobre esforços per postures incorrectes
- Bolcada de piles de materials
- Riscos derivats de l'emmagatzematge de materials (temperatura, humitat, reaccions químiques)

3.3.3 ENDERROCS I DESMUNTATGES

- Interferències amb Instal·lacions de subministrament públic (aigua, llum, gas...)
- Generació excessiva de pols o emanació de gasos tòxics
- Projecció de partícules durant els treballs
- Caigudes des de punts alts i/o des d'elements provisionals d'accés (escales, plataformes)

- Contactes amb materials agressius
- Talls i punxades
- Cops i ensopegades
- Caiguda de materials, rebots
- Ambient excessivament sorollós
- Fallida de l'estructura
- Sobre esforços per postures incorrectes
- Acumulació i baixada de runes

3.3.4 MOVIMENTS DE TERRES I EXCAVACIONS

- Interferències amb Instal.lacions de subministrament públic (aigua, llum, gas...)
- Generació excessiva de pols o emanació de gasos tòxics
- Caigudes des de punts alts i/o des d'elements provisionals d'accés (escales, plataformes)
- Cops i ensopegades
- Despreniment i/o esllavissament de terres i/o roques
- Caiguda de materials, rebots
- Ambient excessivament sorollós
- Desplom i/o caiguda de les parets de contenció, pous i rases
- Desplom i/o caiguda de les edificacions veïnes
- Accidents derivats de condicions atmosfèriques
- Sobre esforços per postures incorrectes
- Riscos derivats del desconeixement del sòl a excavar

3.3.5 FONAMENTS

- Interferències amb Instal.lacions de subministrament públic (aigua, llum, gas...)
- Projecció de partícules durant els treballs
- Caigudes des de punts alts i/o des d'elements provisionals d'accés (escales, plataformes)
- Contactes amb materials agressius
- Talls i punxades
- Cops i ensopegades
- Caiguda de materials, rebots
- Ambient excessivament sorollós
- Desplom i/o caiguda de les parets de contenció, pous i rases
- Desplom i/o caiguda de les edificacions veïnes
- Despreniment i/o esllavissament de terres i/o roques
- Contactes elèctrics directes o indirectes
- Sobre esforços per postures incorrectes
- Fallides d'encofrats
- Fallides de recalçaments
- Generació excessiva de pols o emanació de gasos tòxics
- Bolcada de piles de material
- Riscos derivats de l'emmagatzematge de materials (temperatura, humitat, reaccions químiques)

3.3.6 ESTRUCTURA

- Interferències amb Instal.lacions de subministrament públic (aigua, llum, gas...)
- Projecció de partícules durant els treballs
- Caigudes des de punts alts i/o des d'elements provisionals d'accés (escales, plataformes)
- Contactes amb materials agressius
- Talls i punxades
- Cops i ensopegades
- Caiguda de materials, rebots
- Ambient excessivament sorollós

- Contactes elèctrics directes o indirectes
- Sobre esforços per postures incorrectes
- Fallides d'encofrats
- Generació excessiva de pols o emanació de gasos tòxics
- Bolcada de piles de material
- Riscos derivats de l'emmagatzematge de materials (temperatura, humitat, reaccions químiques)
- Riscos derivats de l'accés a les plantes
- Riscos derivats de la pujada i recepció dels materials

3.3.7 RAM DE PALETA

- Generació excessiva de pols o emanació de gasos tòxics
- Projecció de partícules durant els treballs
- Caigudes des de punts alts i/o des d'elements provisionals d'accés (escales, plataformes)
- Contactes amb materials agressius
- Talls i punxades
- Cops i ensopegades
- Caiguda de materials, rebots
- Ambient excessivament sorollós
- Sobre esforços per postures incorrectes
- Bolcada de piles de material
- Riscos derivats de l'emmagatzematge de materials (temperatura, humitat, reaccions químiques)

3.3.8 COBERTA

- Interferències amb Instal.lacions de subministrament públic (aigua, llum, gas...)
- Projecció de partícules durant els treballs
- Caigudes des de punts alts i/o des d'elements provisionals d'accés (escales, plataformes)
- Contactes amb materials agressius
- Talls i punxades
- Cops i ensopegades
- Caiguda de materials, rebots
- Ambient excessivament sorollós
- Sobre esforços per postures incorrectes
- Generació excessiva de pols o emanació de gasos tòxics
- Caigudes de pals i antenes
- Bolcada de piles de material
- Riscos derivats de l'emmagatzematge de materials (temperatura, humitat, reaccions químiques)

3.3.9 REVESTIMENTS I ACABATS

- Generació excessiva de pols o emanació de gasos tòxics
- Projecció de partícules durant els treballs
- Caigudes des de punts alts i/o des d'elements provisionals d'accés (escales, plataformes)
- Contactes amb materials agressius
- Talls i punxades
- Cops i ensopegades
- Caiguda de materials, rebots
- Sobre esforços per postures incorrectes
- Bolcada de piles de material
- Riscos derivats de l'emmagatzematge de materials (temperatura, humitat, reaccions químiques)

3.3.10 INSTAL.LACIONS

- Interferències amb Instal.lacions de subministrament públic (aigua, llum, gas...)
- Caigudes des de punts alts i/o des d'elements provisionals d'accés (escales, plataformes)
- Talls i punxades

- Cops i ensopegades
- Caiguda de materials, rebots
- Emanacions de gasos en obertures de pous morts
- Contactes elèctrics directes o indirectes
- Sobresforços per postures incorrectes
- Caigudes de pals i antenes

3.3.11 RELACIÓ NO EXHAUSTIVA DELS TREBALLS QUE IMPLIQUEN RISCOS ESPECIALS (Annex II del R.D.1627/1997)

1. Treballs amb riscos especialment greus de sepultament, enfonsament o caiguda d'altura, per les particulars característiques de l'activitat desenvolupada, els procediments aplicats o l'entorn del lloc de treball
2. Treballs en els quals l'exposició a agents químics o biològics suposi un risc d'especial gravetat, o pels quals la vigilància específica de la salut dels treballadors sigui legalment exigible
3. Treballs en la proximitat de línies elèctriques d'alta tensió
4. Treballs que requereixin muntar o desmuntar elements prefabricats pesats.

3.4 MESURES DE PREVENCIÓ I PROTECCIÓ

Com a criteri general primaran les proteccions col·lectives en front les individuals. A més, s'hauran de mantenir en bon estat de conservació els medis auxiliars, la maquinària i les eines de treball. D'altra banda els medis de protecció hauran d'estar homologats segons la normativa vigent.

Tanmateix, les mesures relacionades s'hauran de tenir en compte pels previsibles treballs posteriors (reparació, manteniment...).

3.4.1 MESURES DE PROTECCIÓ COL·LECTIVA

- Organització i planificació dels treballs per evitar interferències entre les diferents feines i circulacions dins l'obra
- Senyalització de les zones de perill
- Preveure el sistema de circulació de vehicles i la seva senyalització, tant a l'interior de l'obra com en relació amb els vials exteriors
- Deixar una zona lliure a l'entorn de la zona excavada pel pas de maquinària
- Immobilització de camions mitjançant falques i/o topalls durant les tasques de càrrega i descàrrega
- Respectar les distàncies de seguretat amb les Instal·lacions existents
- Els elements de les Instal·lacions han d'estar amb les seves proteccions aïllants
- Fonamentació correcta de la maquinària d'obra
- Muntatge de grues fet per una empresa especialitzada, amb revisions periòdiques, control de la càrrega màxima, delimitació del radi d'acció, frenada, blocatge, etc
- Revisió periòdica i manteniment de maquinària i equips d'obra
- Sistema de rec que impedeixi l'emissió de pols en gran quantitat
- Comprovació de l'adequació de les solucions d'execució a l'estat real dels elements (subsòl, edificacions veïnes)
- Comprovació d'apuntaments, condicions d'estrebats i pantalles de protecció de rases
- Utilització de paviments antilliscants.
- Col·locació de baranes de protecció en llocs amb perill de caiguda.
- Col·locació de xarxat en forats horitzontals
- Protecció de forats i façanes per evitar la caiguda d'objectes (xarxes, lones)
- Ús de canalitzacions d'evacuació de runes, correctament instal·lades
- Ús d'escales de mà, plataformes de treball i bastides
- Col·locació de plataformes de recepció de materials en plantes altes

3.4.1.1 CONDICIONS DELS MITJANS DE PROTECCIÓ COL·LECTIVA, PRESCRIPCIONS PARTICULARS

Tots els Equips de Protecció Col·lectiva (SPC) tindran fixat un període de vida útil.

Quan per circumstàncies del treball es produeixi un deteriorament més ràpid d'una determinada peça o equip, aquesta es reposarà, independentment de la durada prevista o data de lliurament.

Aquelles peces que pel seu ús hagin adquirit més folgança o toleràncies de les admeses pel fabricant, seran reposades immediatament.

L'ús d'una peça o equip de protecció mai representarà un risc per si mateix.

Descrivim en aquest apartat les proteccions de caràcter col·lectiu, que tenen com a principal funció la de fer d'apantallament entre el focus de possible agressió i la persona i/o objecte a protegir.

TANQUES AUTÒNOMES DE LIMITACIÓ I PROTECCIÓ:

Tindran com a mínim 100 cm. d'altura, i seran constituïdes a base de tubs metàl·lics. En tot moment estarà garantida l'estabilitat de la tanca.

RAMPA D'ACCÉS:

La rampa d'accés es farà amb caiguda cap al terraplè.

Els camions circularan el més a prop possible de la rampa, la qual estarà degudament senyalitzada.

BARANES:

Les baranes envoltaran els forats verticals amb perill de caigudes d'alçada des de més de 2 m. d'alçada. Hauran de tenir la suficient resistència (150 kg/ml) per garantir la retenció de persones u objectes, i una altura mínima de protecció de 90 cm., llistó intermitg i entronpeu.

XARXAT:

Els buits interiors es protegiran amb xarxat de resistència i malla adequada, en absència de qualsevol altre tipus de protecció col·lectiva en previsió de caiguda de persones u objectes.

CABLES DE SUBJECCIÓ DE CINTURÓ DE SEGURETAT: ELS SEUS ANCORATGES:

Tindran la suficient resistència per a suportar els esforços a que puguin ser sotmesos d'acord amb la seva funció protectora.

PLATAFORMES DE TREBALL:

Tindran com a mínim 60 cm. d'ample i les situades a més de 2 m. del sòl estaran dotades de baranes de 100 cm. d'altura, llistó intermitg i entronpeu.

En tot moment tindran plena garantia d'estabilitat mitjançant ancoratges a l'estructura i amb l'ajut d'estabilissadors.

ESCALES DE MÀ:

Hauran d'anar proveïdes de sabata antilliscant. No es faran servir simultàneament per dues persones. La seva longitud rebassarà en 1 m. el punt superior de desembarcament.

PLATAFORMES VOLADES:

Tindran la suficient resistència per a la càrrega que han de suportar, estaran convenientment ancorades i dotades de barana.

MARQUESINES DE PROTECCIÓ EN ELS ACCESOS A L'OBRA:

Es situarà al nivell del primer forjat per damunt de la rasant del carrer i sota la perpendicular de la zona d'accés a l'obra. En cas que hi pogui circular vehicles la seva alçada serà com a mínim de 4 m.

El seu tauler no presentarà buits i serà capça de resistir els impactes produïts per la caiguda de materials.

EXTINTORS:

Seràn de pols polivalent i hauran estat retimbrats per la Conselleria d'Indústria, dins dels últims cinc anys i revisat el seu pes amb una periodicitat anual.

3.4.2 MESURES DE PROTECCIÓ INDIVIDUAL

- Utilització de cures i ulleres homologades contra la pols i/o projecció de partícules
- Utilització de calçat de seguretat
- Utilització de casc homologat
- A totes les zones elevades on no hi hagi sistemes fixes de protecció caldrà establir punts d'ancoratge segurs per poder subjectar-hi el cinturó de seguretat homologat, la utilització del qual serà obligatòria
- Utilització de guants homologats per evitar el contacte directe amb materials agressius i minimitzar el risc de talls i punxades.
- Utilització de protectors auditius homologats en ambients excessivament sorollosos
- Utilització de mandils
- Sistemes de subjecció permanent i de vigilància per més d'un operari en els treballs amb perill d'intoxicació. Utilització d'equips de subministrament d'aire

3.4.2.1. CONDICIONS DELS MITJANS DE PROTECCIÓ INDIVIDUAL, PRESCRIPCIONS PARTICULARS

Tots els Equips de Protecció Individual (EPI) tindran fixat un període de vida útil.

Quan per circumstàncies del treball es produeixi un deteriorament més ràpid d'una determinada peça o equip, aquesta es reposarà, independentment de la durada prevista o data de lliurament.

Aquelles peces que pel seu ús hagin adquirit més folgança o toleràncies de les admeses pel fabricant, seran reposades immediatament.

L'ús d'una peça o equip de protecció mai representarà un risc per si mateix.

Describem en aquest apartat la indumentària per a protecció personal que es fa servir més freqüentment i en major nombre en un centre de treball del ram de la construcció, en funció dels riscos més corrents a que estan exposats els treballadors d'aquest sector.

CASC:

El casc ha de ser d'ús personal i obligatori en les obres de construcció.

Ha d'estar homologat d'acord amb la Norma Tècnica Reglamentària MT-1 (Resolució de la DG de Treball de 14.12.74, B.O.E. núm. 312 de 30.12.74).

Les característiques principals són:

- Classe N: Es pot fer servir en treballs amb riscos elèctrics a tensions inferiors o iguals a 1000 V.
- Pes: No ha d'ultrapassar de 450 g.

Els que hagin sofert impactes violents o que tinguin més de 4 anys, encara que no hagin estat utilitzats, han de ser substituïts per uns altres de nous.

En casos extrems, els podran utilitzar diferents treballadors, sempre que se'n canviïn els ataluges interiors en contacte amb el cap.

CALÇAT DE SEGURETAT:

Atès que els treballadors del ram de la construcció estan sotmesos al risc d'accidents mecànics, i que hi ha la possibilitat de perforació de les soles per claus, és obligat l'ús de calçat de seguretat (botes) homologat d'acord amb la Norma Tècnica Reglamentària MT-5 (Resolució de la DG de Treball de 31.01.80, B.O.E. núm. 37 de 12.02.80).

Les característiques principals són:

- Classe I: Calçat amb puntera (la plantilla serà opcional, en funció del risc de punció plantar).
- Pes: No ha d'ultrapassar els 800 g.

Quan calgui treballar en terrenys humits o se'n puguin rebre esquitxades d'aigua o de morter, les botes han de ser de goma. Norma Tècnica Reglamentària MT-27 (Resolució de DG de Treball de 03.12.81, B.O.E. núm.305 de 22.12.81. Classe E).

GUANTS:

Per tal d'evitar agressions a les mans dels treballadors (dermatitis, talls, esgarrapades, picadures, etc.) cal fer servir guants. Poden ser fets amb diferents materials, com per exemple:

- Cotó o punt: Feines lleugeres.
- Cuiro: Manipulació en general.
- Latex rugós Manipulació de peces que tallin
- Lona: Manipulació de fustes
- Etc...

Per a la protecció contra els agressius químics, han d'estar homologats segons la Norma Tècnica Reglamentària MT-11 (Resolució de la DG de Treball de 06.05.77, B.O.E. núm. 158 de 04.07.77).

Per a feines en les quals pugui haver-hi el risc d'electrocució, cal fer servir guants homologats d'acord amb la Norma Tècnica Reglamentària MT-4 (Resolució de la DG de Treball de 28.07.75, B.O.E. núm. 211 de 02.11.75).

CINTURONS DE SEGURETAT:

Quant es treballa en un lloc alt i hi hagi perill de caigudes eventuais és preceptiu l'ús de cinturons de seguretat homologats amb la Norma Tècnica Reglamentària MT-13 (Resolució de la DG de Treball de 08.06.77, B.O.E. 210 de 02.09.77).

Les característiques principals són:

- Classe A.

- Cinturó de subjecció: S'ha de fer servir quan el treballador no s'hagi de desplaçar o quant els seus desplaçaments siguin limitats. L'element amarrador ha d'estar sempre tibant per a impedir la caiguda lliure.

PROTECTORS AUDITIUS:

Quan els treballadors estiguin en un lloc o àrea de treball amb un nivell de soroll superior als 80 dB(A), és obligat l'ús de protectors auditius que sempre són d'ús individuals. Aquests protectors han d'estar homologats d'acord amb la Norma Tècnica Reglamentària MT-2 (resolució de la DG de Treball de 28.07.75, B.O.E.209 de 01.09.75).

PROTECTORS DE LA VISTA:

Quan els treballadors estiguin exposats a projecció de partícules, pols i fum, esquistos de líquids, i radiacions perilloses o enlluernades, hauran de protegir-se la vista amb ulleres de seguretat i/o pantalles. Les ulleres i oculars de protecció antiimpactes han d'estar homologats d'acord amb les Normes Tècniques Reglamentàries MT-16 (Resolució de la DG de Treball de 14.06.78, B.O.E. núm. 196 de 17.08.78) i MT-17 (Resolució de la DG de Treball de 28.06.78, B.O.E. 09.09.78).

PROTECTORS DE LES VIES RESPIRATÒRIES:

Considerem com a més freqüent en aquest sector la inhalació de pols en les operacions de tallament amb disc de peces ceràmiques o prefabricats de formigó. Per a protegir les vies respiratòries dels treballadors dedicats a aquesta tasca, cal fer servir caretes amb filtre mecànic homologades d'acord amb les Normes Tècniques Reglamentàries MT-7 (Resolució de la DG de Treball de 28.07.75, B.O.E. núm. 214 de 06.09.75), MT-8 (Resolució de la DG de Treball de 28.07.75, B.O.E. núm. 215 de 08.09.75), i MT-9 (Resolució de la DG de Treball de 28.07.75, B.O.E. núm. 216 de 09.09.75).

ROBA DE TREBALL:

Els treballadors de la construcció han de fer servir roba de treball preferiblement tipus granota, facilitada per l'empresa en les condicions fixades per el Conveni Col·lectiu Provincial. La roba ha de ser teixit lleuger i flexible, ajustada al cos, sense elements addicionals (bocamànigues, gires cap en fora...etc) i fàcil de netejar.

En cas d'haver de treballar sota la pluja o en condicions d'humitat similars, se l'ha de proveir de roba impermeable.

EINES MANUALES PER A TREBALLS ELÈCTRICS EN BT:

Si s'han de fer feines elèctriques en tensió i instal·lacions de B.T., les eines manuals utilitzades, com tornavisos, claus, alicates, talla filferros, pelafils...etc. han d'estar homologats d'acord amb la Norma Tècnica Reglamentària MT-26 (Resolució de la DG de Treball de 30.09.81, B.O.E. núm. 243 de 10.10.81).

3.4.3 MESURES DE PROTECCIÓ A TERCERS

- Tancament, senyalització i enllumenat de l'obra. Cas que el tancament envaeixi la calçada s'ha de preveure un passadís protegit pel pas de vianants. El tancament ha d'impedir que persones alienes a l'obra puguin entrar.
- Preveure el sistema de circulació de vehicles tant a l'interior de l'obra com en relació amb els vials exteriors
- Immobilització de camions mitjançant falques i/o topalls durant les tasques de càrrega i descàrrega
- Comprovació de l'adequació de les solucions d'execució a l'estat real dels elements (subsòl, edificacions veïnes)
- Protecció de forats i façanes per evitar la caiguda d'objectes (xarxes, lones)
- Formació de bastida o estructura elevada que permeti la circulació de vianants i vehicles en el carrer.

3.5 PRIMERS AUXILIS

Es disposarà d'una farmaciola amb el contingut de material especificat a la normativa vigent.

S'informarà a l'inici de l'obra, de la situació dels diferents centres mèdics als quals s'hauran de traslladar els accidentats. És convenient disposar a l'obra i en lloc ben visible, d'una llista amb els telèfons i adreces dels centres assignats per a urgències, ambulàncies, taxis, etc. per garantir el ràpid trasllat dels possibles accidentats.

3.6 NORMATIVA APLICABLE

(En negreta les que afecten directament a la construcció) Data d'actualització: 18/12/1997.

- **Directa 92/57/CEE** de 24 de junio (DO: 26/08/92)

Disposiciones mínimas de seguridad y de salud que deben aplicar-se en las obras de construcción temporales o móviles.

- **RD 1627/1997** de 24 de octubre (BOE: 25/10/97).

Disposiciones mínimas de Seguridad y de Salud en las obras de construcción.

Transposició de la Directiva 92/57/CEE.

Deroga el RD 555/86 sobre l'obligatorietat d'inclusió d'Estudi de Seguretat i Higiene en projectes d'edificació i obres públiques.

- **Ley 31/1995** de 8 de noviembre (BOE: 10/11/95)

Prevención de riesgos laborales.

Desenvolupament de la Llei a través de les següents disposicions:

- **RD 39/1997** de 17 de enero (BOE: 31/01/97).

Reglamento de los Servicios de Prevención.

- **RD 483/1997** de 14 de abril (BOE: 23/04/97).

Disposiciones mínimas en materia de señalización, de seguridad y salud en el trabajo.

- **RD 486/1997** de 14 de abril (BOE: 23/04/97).

Disposiciones mínimas de seguridad y salud en los lugares de trabajo.

En el capítol 1 exclou les obres de construcció però el RD 1627/1997 l'esmenta en quant a escales de mà.

Modifica i deroga alguns capítols de la Ordenanza de Seguridad e Higiene en el trabajo (O. 09/03/1971).

- **RD 487/1997** de 14 de abril (BOE: 23/04/97).

Disposiciones mínimas de seguridad y salud relativas a la manipulación manual de cargas que entrañe riesgos, en particular dorsolumbares, para los trabajadores.

- RD 488/97 de 14 de abril (BOE: 23/04/97)

Disposiciones mínimas de seguridad y salud relativas al trabajo con equipos que incluyen pantallas de visualización.

- RD 664/1997 de 12 de mayo (BOE: 24/05/97).

Protección de los trabajadores contra los riesgos relacionados con la exposición a agentes biológicos durante el trabajo.

- **RD 665/1997** 12 de mayo (BOE: 24/05/97).

Protección de los trabajadores contra los riesgos relacionados con la exposición a agentes cancerígenos durante el trabajo.

- **RD 773/1997** de 30 de mayo (BOE: 12/06/97).

Disposiciones mínimas de seguridad y salud, relativas a la utilización por los trabajadores de equipos de protección individual.

- **RD 1215/1997** de 18 de julio (BOE: 07/08/97).

Disposiciones mínimas de seguridad y salud para la utilización por los trabajadores de los equipos de trabajo.

Transposició de la Directiva 89/655/CEE sobre la utilització dels equips de treball.

Modifica i deroga alguns capítols de la Ordenanza de Seguridad e Higiene en el trabajo (O. 09/03/1971).

- **O. de 20 de mayo de 1952** (BOE: 15/06/52)

Reglamento de Seguridad e Higiene del Trabajo en la industria de la Construcción.

Modificaciones: O. de 10 de diciembre de 1953 (BOE: 22/12/53).

O. de 23 de septiembre de 1966 (BOE: 01/10/66).

Art. 100 a 105 derogats per O. de 20 de gener de 1956.

- **O. de 31 de enero de 1940. Andamios: Cap.VII, art. 66º a 74º** (BOE: 03/02/40).

Reglamento general sobre Seguridad e Higiene.

- **O. de 28 de agosto de 1970. Art. 1º a 4º, 183º a 291º y Anexos I y II** (BOE: 05/09/70; 09/09/70).

Ordenanza del trabajo para las industrias de la Construcción, vidrio y cerámica.

Correcció d'errades: BOE: 17/10/70.

- **O. de 20 de septiembre de 1986** (BOE: 13/10/86).

Modelo de libro de incidencias correspondiente a las obras en que sea obligatorio el estudio de Seguridad e Higiene.

Correcció d'errades: BOE: 31/10/86.

- **O. de 16 de diciembre de 1987** (BOE: 29/12/87).

Nuevos modelos para la notificación de accidentes de trabajo e instrucciones para su cumplimiento y tramitación.

- **O. de 31 de agosto de 1987** (BOE: 18/09/87).

Señalización, balizamiento, limpieza y terminación de obras fijas en vías fuera de poblado.

- **O. de 23 de mayo de 1977** (BOE: 14/06/77).

Reglamento de aparatos elevadores para obras.

Modificació: O. de 7 de marzo de 1981 (BOE: 14/03/81).

- **O. de 28 de junio de 1988** (BOE: 07/07/88).

Instrucción Técnica Complementaria MIE-AEM 2 del Reglamento de Aparatos de elevación y Manutención referente a grúas-torre desmontables para obras.

Modificació: O. de 16 de abril de 1990 (BOE: 24/04/90).

- **O. de 31 de octubre de 1984** (BOE: 07/11/84).

Reglamento sobre seguridad de los trabajos con riesgo de amianto.

- **O. de 7 de enero de 1987** (BOE: 15/01/87).

Normas complementarias del Reglamento sobre seguridad de los trabajos con riesgo de amianto.

- **RD 1316/1989** de 27 de octubre (BOE: 02/11/89).

Protección a los trabajadores frente a los riesgos derivados de la exposición al ruido durante el trabajo.

- O. de 9 de marzo de 1971 (BOE: 16 i 17/03/71).

Ordenanza General de Seguridad e Higiene en el trabajo.

Correcció d'errades: BOE: 06/04/71

Modificació: BOE: 02/11/89.

Derogats alguns capítols per: Ley 31/1995, RD 485/1997, RD 486/1997, RD 664/1997, RD 665/1997, RD 773/1997 i RD 1215/1997.

- Resoluciones aprobatorias de Normas técnicas Reglamentarias para distintos medios de protección personal de trabajadores.

. R. de 14 de diciembre de 1974 (BOE: 30/12/74): N.R. MT-1: Cascos no metálicos.

. R. de 28 de julio de 1975 (BOE: 01/09/75): N.R. MT-2: Protectores auditivos.

. R. de 28 de julio de 1975 (BOE: 02/09/75): N.R. MT-3: Pantallas para soldadores.

Modificació: BOE: 24/10/75.

. R. de 28 de julio de 1975 (BOE: 03/09/75):N.R. MT-4: Guantes aislantes de electricidad.

Modificació: BOE: 25/10/75.

. R. de 28 de julio de 1975 (BOE: 04/09/75):N.R. MT-5: Calzado de seguridad contra riesgos mecánicos.

Modificació: BOE: 27/10/75.

. R. de 28 de julio de 1975 (BOE: 05/09/75): N.R. MT-6: Banquetas aislantes de maniobras.

Modificació: BOE: 28/10/75.

. R. de 18 de julio de 1975 (BOE: 06/09/75):N.R. MT-7: Equipos de protección personal de vías respiratorias. Normas comunes y adaptadores faciales.

Modificació: BOE: 29/10/75.

. R. de 28 de julio de 1975 (BOE: 08/09/75):N.R. MT-8: Equipos de protección personal de vías respiratorias: filtros mecánicos.

Modificació: BOE: 30/10/75.

. R. de 28 de julio de 1975 (BOE: 09/09/75): N.R. MT-9: Equipos de protección personal de vías respiratorias: mascarillas autofiltrantes.

Modificació: BOE: 31/10/75.

. R. de 28 de julio de 1975 (BOE: 10/09/75): N.R. MT-10: Equipos de protección personal de vías respiratorias: filtros químicos y mixtos contra amoníaco.

Modificació: BOE: 01/11/75.

- Normativa d'àmbit local (ordenances municipals).

Taradell,
30 de maig del 2024

Miquel Sellés i Oliva
Arquitecte Tècnic