



**Enginyer
Industrial**

Associació / Col·legi
d'Enginyers Industrials
de Catalunya



**Ajuntament
de Taradell**

PROJECTE EXECUTIU PER LA RENOVACIÓ D'UN TRAM DE LA XARXA DE DISTRIBUCIÓ D'AIGUA POTABLE DEL MUNICIPI DE TARADELL (OSONA)

Titular:

EXCM. AJUNTAMENT DE TARADELL

Emplaçament de l'obra:

Polígon Camping La Vall
08552 - Taradell
(Osona)

Tècnics redactors del projecte:

David Vila i Bou
Enginyer Industrial

Col. Núm.: 15.191
Telèfon: 619 75 32 69

David Viñas i Tubau
Enginyer Industrial

Col. Núm.: 17.587-I
Telèfon: 630 76 33 79



Desembre de 2024

**PROJECTE EXECUTIU PER LA RENOVACIÓ D'UN TRAM DE
LA XARXA DE DISTRIBUCIÓ D'AIGUA POTABLE DEL
MUNICIPI DE TARADELL (OSONA).**

CONTINGUT:

DOCUMENT NÚM 1: MEMÒRIA

DOCUMENT NÚM 2: PLÀNOLS

DOCUMENT NÚM 3: PLEC DE PRESCRIPCIONS TÈCNIQUES

DOCUMENT NÚM 4: PRESSUPOST

DOCUMENT NÚM 1: MEMÒRIA

ÍNDEX:

1.- ANTECEDENTS.....	5
2.- OBJECTE.....	6
3.- DADES DEL PROJECTE.....	7
3.1.- DADES GENERALS.....	7
3.2.- TÈCNICS REDACTORS DEL PROJECTE	7
4.- FINALITAT	8
5.- SITUACIÓ I EMPLAÇAMENT.....	8
6.- SITUACIÓ ACTUAL.....	8
6.1.- Estat actual	8
7.- DESCRIPCIÓ DE LES ACTUACIONS	10
8.- EXPROPIACIONS.....	11
9.- SERVEIS AFECTATS I INFRAESTRUCTURA ALIENES AFECTADES	11
10.- ESCOMESES DE SERVEIS I INSTAL·LACIONS ELÈCTRIQUES	12
11.- AFECTACIONS TERRITORIALS	12
12.- SEGURETAT I SALUT.....	12
13.- GESTIÓ DE RESIDUS	13
14.- CRITERIS SANITARIS DE LA QUALITAT DE L'AIGUA DE CONSUM HUMÀ.....	13
15.- TERMINI D'EXECUCIÓ.....	14
16.- CLASSIFICACIÓ DEL CONTRACTISTA	14
17.- JUSTIFICACIÓ DE PREUS	15

18.- REVISIÓ DE PREUS.....	15
19.- DECLARACIÓ D'OBRA COMPLETA.....	15
20.- NORMATIVA APLICABLE	16
21.- RESUM DEL PRESSUPOST	17
23.- CONCLUSIONS	17

ANNEX I: CONTROL DE QUALITAT

ANNEX II: GESTIÓ DE RESIDUS

ANNEX III: ESTUDI BÀSIC DE SEGURETAT I SALUT

ANNEX IV: AVALUACIÓ D'IMPACTE AMBIENTAL

ANNEX V: PLA DE TREBALL

ANNEX VI: JUSTIFICACIÓ DE PREUS

ANNEX VII: CRITERIS SANITARIS DE LA QUALITAT DE L'AIGUA DE CONSUM HUMÀ

1.- ANTECEDENTS

El terme municipal de Taradell és un municipi situat a la comarca d'Osona, província de Barcelona, a Catalunya. Té una població aproximada de 6.500 habitants i una superfície de 26,6 km². El municipi es troba a uns 600 metres d'altitud, envoltat d'un entorn natural que combina camps agrícoles, boscos i zones muntanyoses, sent un punt atractiu per a rutes a peu i activitats a l'aire lliure.

Taradell està ben comunicat gràcies a la carretera BV-5306, que connecta amb la C-17, la via principal que uneix Barcelona amb Ripoll, passant per Vic, ciutat veïna de Taradell.

Donat el context actual de la sequera severa que estan patint les conques internes de Catalunya, l'Agència Catalana de l'Aigua està posant en marxa una sèrie de mesures amb la finalitat d'estalviar aigua potable lo màxim possible. Aquestes mesures són recolzades pel El Pla especial d'actuació en situacions d'alerta i eventual sequera, aprovat per Acord GOV/1/2020, de 8 de gener, i atorguen a l'ACA el poder de comprovar i limitar la dotació en alta dels municipis a valors anteriorment aprovats i corresponents a nivells d'estat de sequera, exposats al document Pla especial d'actuació en situació d'alerta i eventual sequera. A nivell general aquestes dotacions en alta màximes són:

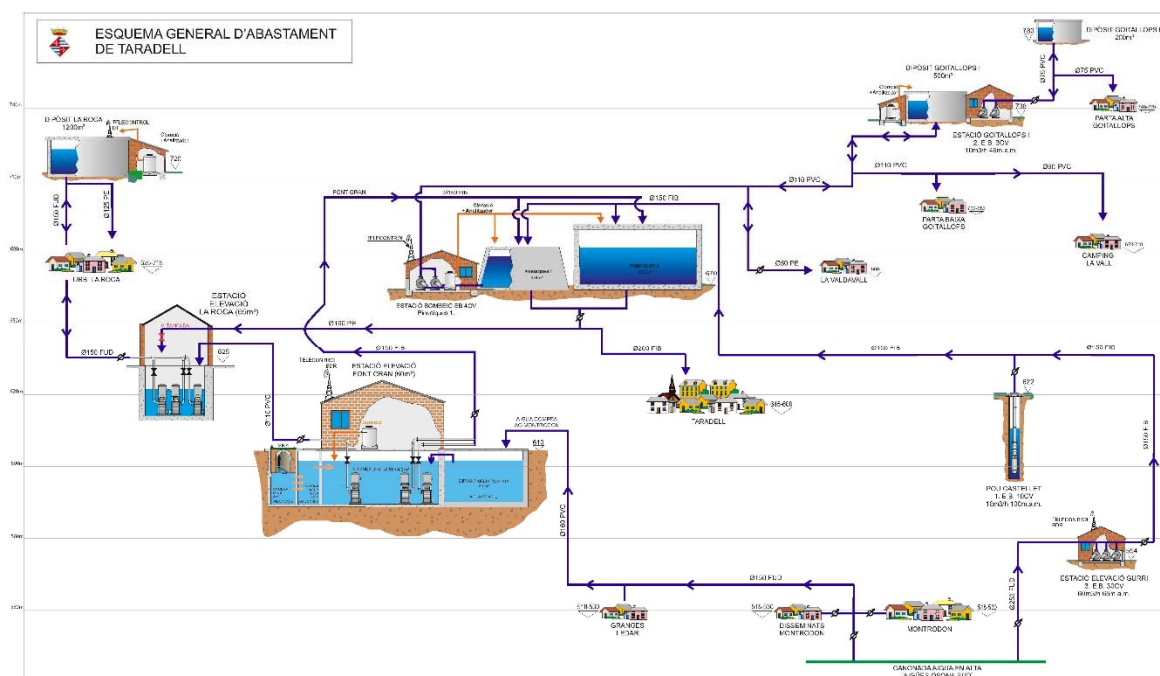
Estat de sequera declarat	Dotació màxima permesa (l / hab*dia)
Alerta	250
Excepcionalitat	230
Emergència I	200
Emergència II	180
Emergència III	160

En cas de que un municipi superi les dotacions en alta definides, l'ACA podrà procedir a la limitació de cabal en alta.

Paral·lelament s'ha publicat al DOGC la RESOLUCIÓ ACC/2245/2023, de 22 de juny, per la qual es fa públic l'Acord del Consell d'Administració de l'Agència Catalana

de l'Aigua pel qual s'aproven les bases d'una línia de subvencions adreçades als ens locals per a la realització d'actuacions per a la millora i la renovació de les xarxes de subministrament d'aigua en baixa i per a la millora de la digitalització dels sistemes de gestió de l'aigua urbana dels municipis de Catalunya, per ajudar als ajuntaments assolir els objectius de dotació.

Per aquest motiu, és necessari l'execució d'actuacions descrits a la present memòria per millorar el rendiment tècnic hidràulic (RTH) de les xarxes i així evitar els efectes nocius de l'aplicació de les mesures de limitació de cabals lliurats al municipi, tant els procedents de l'alta com dels recursos propis, sobre la xarxa d'abastament.



2.- OBJECTE

L'objecte del present document és definir les actuacions necessàries per realitzar la millora de la xarxa de distribució d'aigua potable d'un tram de 400 metres al polígon del Càmping La Vall de Taradell (Osona).

La substitució de canonades construïdes en fibrociment i de Ferro Colat presenten problemàtiques constants al servei d'abastament de la població, és per això que es volen anar substituint progressivament.

3.- DADES DEL PROJECTE

3.1.- DADES GENERALS

Peticionari:

Sol·licitant	EXCM. AJUNTAMENT DE TARADELL
Adreça	Carrer de la Vila, núm. 45 08552 – Taradell (Osona)
N.I.F.	P08.278.00D
Telèfon	93 812 61 00
Correu electrònic	taradell@taradell.cat

3.2.- TÈCNICS REDACTORS DEL PROJECTE

Tècnic	David Vila i Bou
Titulació	Enginyer Industrial
Núm Col·legiat	15.191
N.I.F.	33955612-E
Telefon	619 75 32 69

Tècnic	David Viñas i Tubau
Titulació	Enginyer Industrial
Núm Col·legiat	17.587-I
N.I.F.	33953332-L
Telefon	630 76 33 79

Dom. Professional	Mas Cal Monjo, s/n, bústia 60 08552 – Taradell (Osona)
-------------------	---

4.- FINALITAT

Aquest projecte executiu té per finalitat la descripció detallada de les actuacions a realitzar per tal substituir la canonada esmentada en la zona del polígon del Càmping La Vall.

El present projecte detallarà les actuacions a realitzar consistents bàsicament en la substitució de la canonada existent de FE per una de PE 90.

5.- SITUACIÓ I EMPLAÇAMENT

L'àmbit d'actuació objecte d'aquest projecte executiu està a situat a la zona del Càmping La Vall.

6.- SITUACIÓ ACTUAL

6.1.- Estat actual

Actualment la xarxa del municipi, i específicament la zona sud-est té un RTH baix, degut a l'alt nombre d'avaries, fuites, l'edat avançada i al material de les canonades que la componen. Aquesta zona ha patit un nombre elevat d'incidències que van en increment, segons es pot observar a la gràfica següent.

És important destacar la composició i edat de canonades de la xarxa del municipi a la que es pot observar la gran quantitat de materials obsolets, així com canonades que han superat la seva vida útil.

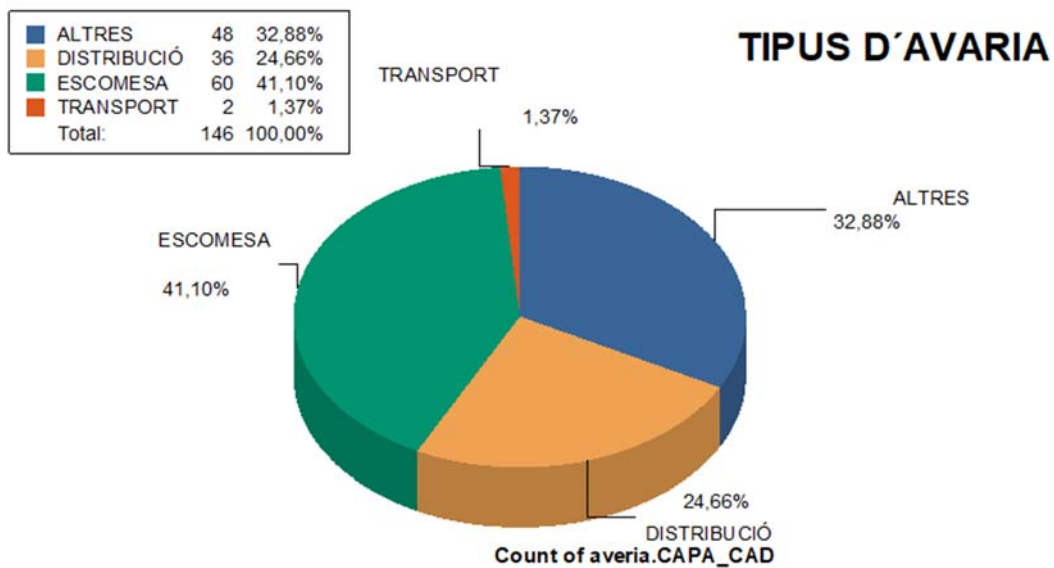


Figura 1: Tipus d'avaries detectades

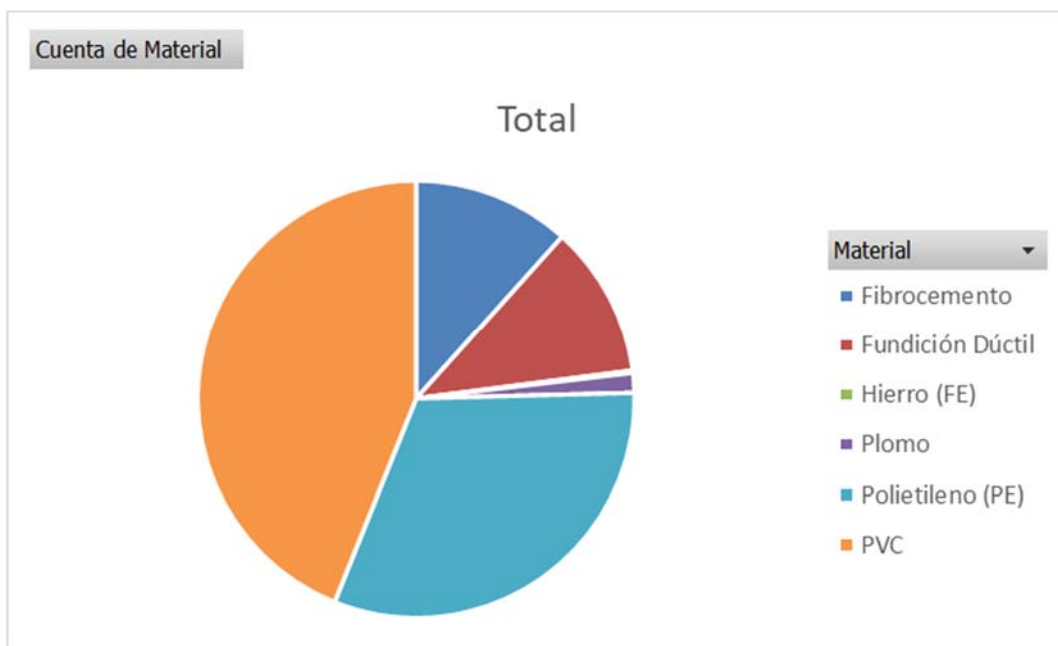


Figura 2: Distribució per edats de les canonades de la xarxa

7.- DESCRIPCIÓ DE LES ACTUACIONS

El conjunt de les actuacions consistiran en la renovació total de 400 m de canonada corresponent a 1 carrer:

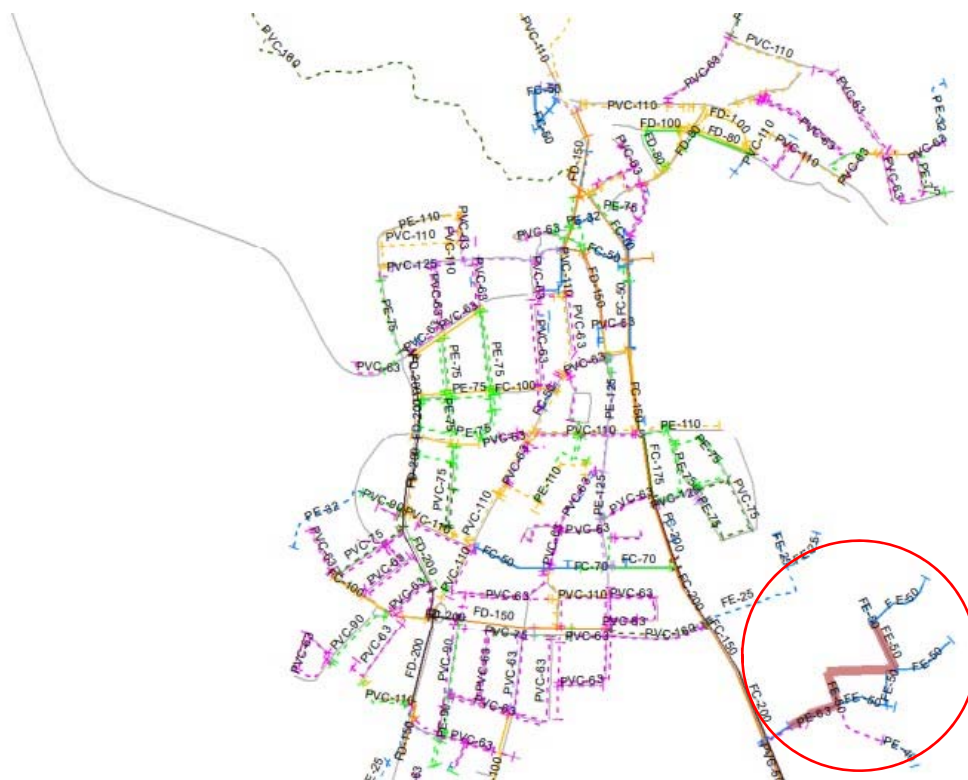


Figura 3: Tram a renovar

Obra civil

En primer lloc es procedirà a sol·licitar les afectacions del projecte a altres serveis (electricitat, gas, telecomunicacions...). Un cop rebuda la informació de les empreses subministradores, es portarà a terme possible la realització de cales per la localització dels serveis afectats, així com d'altres per ubicar les escomeses implicades en els trams dels carrers afectats.

En segon lloc, es realitzarà un avís a la població per informar de les possibles afectacions i talls o desviaments en el trànsit i s'instal·larà un provisional d'obres per tal de desconnectar el tram de xarxa a substituir i treballar sense afectacions.

Un cop realitzades les actuacions esmentades es realitzarà l'excavació de la rasa pel traçat previst amb mitjans mecànics tipus excavadores, amb mitjans manuals en les zones més compromeses. A llarg de tot el traçat és preveu una rasa de 40 cm d'amplada i 80 cm de fondària en funció de la tipologia de rasa.

La canalització descansarà sobre una capa de 10 cm de material granulat anivellat i piconat amb un diàmetre de partícula inferior als 5 mm. Un cop col·locada la canonada es farcirà amb el mateix material del llit, continuant el rebliment fins a un mínim de 10 cm per sobre la generatriu del tub.

La resta de la rasa es reblirà amb aportació de nou material compactat al 95% del P.M. i es reposarà amb el mateix tipus d'acabat existent inicialment.

Obra mecànica

Les canalitzacions a instal·lar seran de polietilè d'alta densitat PE100 PN16 i amb diàmetre Ø90 mm

S'aprofitarà un tram de la canonada vella per donar subministrament a un abonat.

En diversos punts del nou traçat s'instal·laran vàlvules de seccionament i vàlvules de descarrega, tal i com es poden observar en el document nº2 plànols.

8.- EXPROPIACIONS

El projecte no contempla expropiacions ja que sols es tracta de la substitució d'una canonada soterrada de subministrament d'aigua potable.

9.- SERVEIS AFECTATS I INFRAESTRUCTURA ALIENES AFECTADES

No hi ha afectació sobre els serveis de subministrament d'electricitat i gas natural, i tampoc en els serveis de telecomunicacions. S'utilitzarà la plataforma e-Wise per avaluar aquestes afectacions abans de l'inici de les obres.

10.- ESCOMESES DE SERVEIS I INSTAL·LACIONS ELÈCTRIQUES

En aquest projecte no es preveu noves escomeses de serveis ni instal·lacions elèctriques.

11.- AFECTACIONS TERRITORIALS

L'avaluació d'Impacte Ambiental és d'obligada aplicació en aquells projectes recollits en l'Annex I de la Llei 21/2013. També ho són els projectes recollits en l'Annex II de la Llei 21/2013 quan així ho decideixi l'Òrgan Ambiental que tramita l'avaluació segons els criteris recollits en l'Annex III d'aquesta.

La zona afectada per les actuacions descrites en el present projecte no és objecte de zona protegida per la Xarxa Natura 2000, ni pel Pla d'Espais d'Interès Natural (PEIN), i tampoc és part dels Espais Naturals de Protecció Especial (ENPE).

Per tant, al no acomplir amb els criteris establerts en l'Article 7 de la Llei 21/2013, el present projecte no requereix una avaluació d'Impacte Ambiental.

L'Annex IV exposa detalladament el no requeriment d'avaluació d'Impacte Ambiental, a més d'exposar les possibles afectacions ambientals.

12.- SEGURETAT I SALUT

El present projecte té l'estudi bàsic de seguretat i salut a l'Annex III.

En aplicació de l'article 4 del Reial Decret 1627/1997, de 24 d'octubre, pel qual s'implanta l'obligatorietat de la inclusió d'un Estudi de Seguretat i Salut o Estudi Bàsic de Seguretat.

És obligació del contractista el compliment de tota la normativa que faci referència a la prevenció de riscos laborals i a la Seguretat i Salut en la construcció, en concret de la Llei 31/1995, de 17 de gener i del Reial Decret 1627/1997, de 24 d'octubre (BOE de 25 d'octubre de 1997).

D'acord amb l'article 7 de l'esmentat Reial Decret, el contractista haurà d'elaborar un Pla de Seguretat i Salut, en el que desenvolupi i adopti l'estudi bàsic de Seguretat i Salut contingut en el projecte, adaptant-lo a les circumstàncies físiques de mitjans i mètodes amb que executi els treballs.

El Pla de Seguretat i Salut haurà de ser aprovat pel Coordinador de Seguretat i Salut abans del inici de les obres.

El pressupost d'execució material dedicat a Seguretat i Salut d'aquestes intervencions, puja la quantitat de MIL DEU EUROS (1010,00 €), destinats a les mesures de protecció i contractació del tècnic coordinador de seguretat i salut. En aquest pressupost també s'inclou la redacció del pla de seguretat i salut.

13.- GESTIÓ DE RESIDUS

El present projecte té un pla de gestió de residus detallat a l'Annex II. Aquest pla és redactat en compliment del Reial Decret 105/2008 que regula la producció i gestió dels residus de construcció i demolició amb la finalitat d'aconseguir un desenvolupament sostenible de l'activitat constructiva establint uns requisits mínims de producció i gestió, fomentant, per aquest ordre: la prevenció, reutilització, reciclat i valorització, enfront del dipòsit en abocador.

14.- CRITERIS SANITARIS DE LA QUALITAT DE L'AIGUA DE CONSUM HUMÀ

L'Annex VIII documenta els requisits relatius a la infraestructura per tal d'evitar que els materials emprats en les obres del present projecte suposin algun perill en l'aigua destinada al consum humà i que es garanteixi que aquests compleixen els requisits descrits en el Reial Decret 3/2023.

15.- TERMINI D'EXECUCIÓ

El termini d'execució és establert a 7 setmanes i detallat a l'Annex V.

16.- CLASSIFICACIÓ DEL CONTRACTISTA

L'apartat 1.a) de l'article 77 -Exigència i efectes de la classificació- de la Llei 9/2017, de 8 de novembre, de Contractes del Sector Públic, per la qual es transposen a l'ordenament jurídic espanyol les Directives del Parlament Europeu i del Consell 2014/23/UE i 2014/24/UE, de 26 de febrer de 2014, estableix que per als contractes d'obres, el valor estimat dels quals sigui igual o superior a 500.000 EUROS, serà requisit indispensable que l'empresari es trobi degudament classificat. Per als contractes d'obres, el valor dels quals sigui inferior a 500.000 EUROS, l'empresari podrà acreditar la seva solvència indistintament mitjançant la seva classificació o bé acreditant el compliment dels requisits específics de solvència econòmica, financera i tècnica dels empresaris mitjançant un, diversos o tots els mitjans que estableixen els articles 86 a 88 de la LCSP en els termes que recullen els plecs de clàusules administratives particulars corresponents que regiran les licitacions per a les adjudicacions dels contractes d'obres.

D'acord amb aquestes previsions i atès que el valor estimat del contracte per a l'execució de les obres definides en la present projecte executiu és inferior a 500.000 euros, no serà exigible la classificació del contractista.

El plec de clàusules administratives particulars que regirà el procediment de licitació per l'adjudicació del contracte d'obres definirà els criteris de solvència exigits necessaris per a establir la tipologia d'empresa capacitada per a executar les obres, els quals s'hauran d'indicar a l'anunci de licitació o a la invitació a participar en el procediment.

17.- JUSTIFICACIÓ DE PREUS

La pertinent justificació de preus es detalla a l'Annex VI. S'utilitza com a referència la base de preus ITEC 2024 a la província de Barcelona, ofertes d'industrials i altres pressupostos sol·licitats a tal efecte. La justificació inclou el descompost dels costos directes així com l'obtenció del percentatge de costos indirectes aplicats al pressupost.

18.- REVISIÓ DE PREUS

Per tractar-se d'una obra amb termini d'execució inferior a 1 any, no hi haurà revisió de preus.

19.- DECLARACIÓ D'OBRA COMPLETA

En acompliment de l'article 127 del Reial Decret 1098/2001 de 12 d'octubre, pel que s'aprova el Reglament General de la Llei de contractes de les administracions públiques, i de l'article 233 de la Llei 9/2017, del 8 de novembre, de Contractes del sector públic, per la qual es transposen a l'ordenament jurídic Espanyol les directives del Parlament Europeu i del Consell 2014/23/UE i 2014/24/UE, de 26 de febrer de 2014, es manifesta que projecte comprèn una obra completa en el sentit exigít en l'article 125 del Reial Decret 1098/2001 de 12 d'octubre, ja que conté tots i cadascun dels elements que són precisos per a la utilització de l'obra i és susceptible d'ésser lliurada a l'ús general.

Així mateix, es fa constar que l'obra compleix els requisits exigits per la Llei 3/2007 de 4 de juliol de l'Obra Pública i concretament allò reflectit a l'article 18 de la mateixa.

Per considerar l'obra complerta aquesta haurà de restar lliure de restes de materials, runes, eines i altres elements propis de l'execució de l'obra.

20.- NORMATIVA APLICABLE

- Directiva (UE) 2015/1787 de la Comisión, de 6 de octubre de 2015, por la que se modifican los anexos II y III de la Directiva 98/83/CE del Consejo, relativa a la calidad de las aguas destinadas al consumo humano.
- Directiva 98/83/CE del Consejo, de 3 de noviembre de 1998, relativa a la calidad de las aguas destinadas al consumo humano.
- Real Decreto 902/2018, de 20 de julio, por el que se modifican el Real Decreto 140/2003, de 7 de febrero, por el que se establecen los criterios sanitarios de la calidad del agua de consumo humano, el Real Decreto 1798/2010, de 30 de diciembre, por el que se regula la explotación y comercialización de aguas minerales naturales y aguas de manantial envasadas para consumo humano, y el Real Decreto 1799/2010, de 30 de diciembre, por el que se regula el proceso de elaboración y comercialización de aguas preparadas envasadas para el consumo humano.
- Real Decreto 3/2023, de 10 de enero, por el que se establecen los criterios técnico-sanitarios de la calidad del agua de consumo, su control y suministro.
- Reial Decret 105/2008 d'1 de febrer, pel que es regula la producció i gestió dels residus de construcció i demolició.

21.- RESUM DEL PRESSUPOST

La valoració de les obres s'ha efectuat tenint en compte els costos actuals de mà d'obra, dels materials i de la maquinaria, per poder formar els preus de les diverses unitats d'obra. La justificació de les diferents partides es presenta a l'annex VI. Aplicant aquests preus als amidaments realitzats a partir dels plànols del projecte, s'ha elaborat la valoració de les obres del present projecte constructiu. D'aquesta valoració se'n extreu el següent resum:

PRESSUPOST D'EXECUCIÓ DE MATERIAL	30.726,56 €
Despeses Generals 13%	3.994,45 €
Benefici Industrial 6%	1.843,59 €
PRESSUPOST D'EXECUCIÓ PER CONTRACTE (SENSE IVA) ...	36.564,60 €
IVA 21%	7.678,57 €
PRESSUPOST D'EXECUCIÓ PER CONTRACTE (IVA INCLÒS):	44.243,17 €

23.- CONCLUSIONS

En base al contingut d'aquesta memòria i amb la resta de documents que constitueixen aquest projecte, es considera que les obres estan suficientment definides per poder-les executar correctament i es sotmet la seva aprovació als òrgans de l'administració.

Taradell, 24 de desembre de 2024

Els Enginyers Industrials

David Vila i Bou
Col. Núm.: 15.191

David Viñas i Tubau
Col. Núm.: 17.587-I

ANNEX I: CONTROL DE QUALITAT

ANNEX I: CONTROL DE QUALITAT

CONTINGUT DEL PLA DE CONTROL. TIPUS DE CONTROL.

El contingut del Pla de Control segons el CTE és el següent:

1.- Prescripcions sobre els materials. (CONTROL DE RECEPCIÓ EN OBRA)

Característiques tècniques que han de reunir els productes, equips i sistemes que s'utilitzin en les obres, així com els condicionants del seu subministrament, recepció i conservació, emmagatzematge i manipulació, les garanties de qualitat i el control de recepció que s'hagi de realitzar incloent el mostreig del producte, els assaigs a realitzar, els criteris d'acceptació i rebuig, i les accions a adoptar i els criteris d'ús, conservació i manteniment.

2.- Prescripcions en quan a l'execució per unitats d'obra. (CONTROL D'EXECUCIÓ)

Característiques tècniques de cada unitat d'obra indicant el seu procés d'execució, normes d'aplicació, condicions que han de complir-se abans de la seva realització, toleràncies admissibles, condicions d'acabat, conservació i manteniment, control d'execució, assaigs i proves, garanties de qualitat, criteris d'acceptació i rebuig.

3.- Prescripcions sobre verificacions en l'edifici acabat. (CONTROL DE L'OBRA ACABADA)

S'indicaran les verificacions i proves de servei que s'hagin de realitzar per comprovar les prestacions finals de l'edifici.

Així doncs, podem dir que el Pla de Control de Materials i Execució d'obra ha de generar diversos tipus de controls, que són els següents:

A) Pels materials.

A1. INSPECCIONS: Controls de recepció en obra de productes, equips i sistemes.

Tenen per objecte comprovar que les característiques tècniques dels productes, equips i sistemes subministrats satisfan el que s'exigeix en projecte.

Es faran a partir de:

El control de la documentació dels subministrament, que com a mínim contindrà els següents documents:

Documents d'origen, full de subministrament i etiquetat.

Certificat de garantia del fabricant

Documents de conformitat o autoritzacions administratives, inclòs el marcat CE.

El control mitjançant distintius de qualitat o avaluacions tècniques d'idoneïtat.

A2. ASSAIGS: Comprovació de característiques de materials segons el que estableix la reglamentació vigent. S'efectuarà d'acord amb els criteris establerts en el projecte o indicats per la DF.

B) Unitats d'obra.

B1. VERIFICACIONS. Operacions de control d'execució d'unitats d'obra. Es comprovarà l'adequació i conformitat amb el projecte.

B2. PROVES DE SERVEI. Assaigs de funcionament de sistemes complets d'obra, un cop finalitzada aquesta.

Passem tot seguit a enumerar les proves i controls mínimes que caldrà realitzar per tal de complir amb el que estableix el CTE en relació al Control de Materials i Execució, així com amb el Decret 375/88 de la Generalitat de Catalunya. En el Plec de Condicions es detallen amb més concreció els controls a realitzar.

Per compte del Contractista, i fins a l'1 per cent (1%) de l'import del pressupost d'execució material (PEM), d'acord amb la Direcció Facultativa.

Assaig del formigó estructural

En el projecte, es contempla una partida corresponent a una sèrie d'assaig del formigó estructural utilitzat en la xapa de compressió de la coberta, per laboratori acreditat.

ANNEX II: ESTUDI DE GESTIÓ DE RESIDUS

ANNEX II: ESTUDI DE GESTIÓ DE RESIDUS**INDEX:**

1.- OBJECTIU	3
1.1.- Marc legal	3
1.2.- Esquema del pla de gestió de residus	4
2.- CONCEPTES	5
3.- MESURES DE MINIMITZACIÓ I PREVENCIÓ DE RESIDUS.....	6
4.- ESTIMACIÓ DE LA GENERACIÓ	7
4.1.- Tipologia de residus.....	8
4.1.1.- Residus Principals.....	8
4.1.2.- Altres residus.....	9
4.2.- Estimació dels volums generats	10
5.- OPERACIONS DE GESTIÓ DE RESIDUS.....	11
5.1.- Operacions d'eliminació.....	11
5.2.- Opcions de valorització.....	12
6.- SEGUIMENT	13
7.- PROCÉS DE DESCONSTRUCCIÓ	14
8.- GESTIÓ DELS RESIDUS TÒXICS I/O PERILLOSOS	14
9.- PLEC DE PRESCRIPCIONS TÈCNIQUES	16
9.- GESTORS DE RESIDUS.....	16
10.- PRESSUPOST	20

1.- OBJECTIU

L'objectiu d'aquest annex és promoure la prevenció, la reutilització, la valorització i el tractament adequat dels residus generats durant l'execució de les obres del projecte. L'estudi de Gestió de Residus presentat es realitza d'acord amb el Reial decret 105/2008, que regula la producció i gestió de residus de la construcció i la demolició.

A més, el productor de residus té l'obligació de disposar de la documentació necessària que acrediti la correcta gestió dels residus generats a la seva obra.

1.1.- Marc legal

Les normatives de referència en la gestió de residus del projecte són:

- Real Decreto 209/2018, de 6 de abril, por el que se aprueba el Plan Territorial Sectorial de Infraestructuras de Gestión de Residuos Municipales de Cataluña (PINFRECAT20).
- Real Decreto 210/2018, de 6 de abril, por el que se aprueba el Programa de Prevención y Gestión de Residuos y Recursos de Cataluña (PRECAT20).
- Decret 152/2017, de 17 d'octubre, sobre la classificació, la codificació i les vies de gestió dels residus a Catalunya.
- Decret 89/2010, de 29 de juny, pel qual s'aprova el Programa de gestió de residus de la construcció de Catalunya (PROGROC), es regula la producció i gestió dels residus de la construcció i demolició, i el cànon sobre la deposició controlada dels residus de la construcció.
- Decret Legislatiu 1/2009, de 21 de juliol, pel qual s'aprova el Text refós de la Llei reguladora dels residus.
- Reial Decret 105/2008, de 1 de febrer, per el que se regula la producció i gestió dels residus de construcció i enderroc
- Reial Decret 396/2006, de 31 de Març, pel qual s'estableixen les disposicions mínimes de seguretat i salut aplicables als treballs amb risc d'exposició a l'amiant. («BOE» 86, d'11-4-2006.)
- Decret 21/2006, de 14 de febrer, modificat pel Decret 111/2009, de 14 de juliol, pel qual es regula l'adopció de criteris ambientals i d'ecoeficiència en els edificis

- Ordre MAM/304/2002, de 8 de febrer, per la qual es publiquen les operacions de valorització i eliminació de residus i la llista europea de residus.
- Decret 34/1996, de 9 de gener, pel qual s'aprova el Catàleg de residus de Catalunya.
- Decret 201/1994, de 26 de juliol, modificat pel Decret 161/2001, de 12 de juny, regulador dels enderrocs i altres residus de la construcció.
- Reial Decret 833/1988, pel que s'aprova el Reglament per a l'execució de la Llei 20/1986, Bàsica de Residus Tòxics i Perillosos.(text consolidat vigent 2021)
- Llei 15/2003, de modificació de la Llei 6/199, reguladora dels residus.
- Ley 10/98, de 21 de abril, de residus (Modificada per la Ley 62/2003)
- Llei 6/1993, de 15 de juliol, reguladora dels residus (Modificada per la Llei 15/2003, de 13 de juny i la Llei 08/2008, de 10 de juliol)

1.2.- Esquema del pla de gestió de residus

Aquest annex presenta un pla de gestió de residus amb l'objectiu de promoure, en aquest ordre, la seva prevenció, reutilització, reciclatge o altres formes de valorització, garantint alhora el tractament adequat dels residus destinats a eliminació.

En primer lloc, s'exposen les mesures destinades a minimitzar i prevenir la generació de residus habituals en les obres de construcció. Seguidament, s'estimen i es tipifiquen els residus previstos al projecte. Finalment, es descriuen les operacions i les instal·lacions mínimes requerides per a la correcta gestió dels residus.

L'esquema a seguir del pla de gestió de residus és el següent:

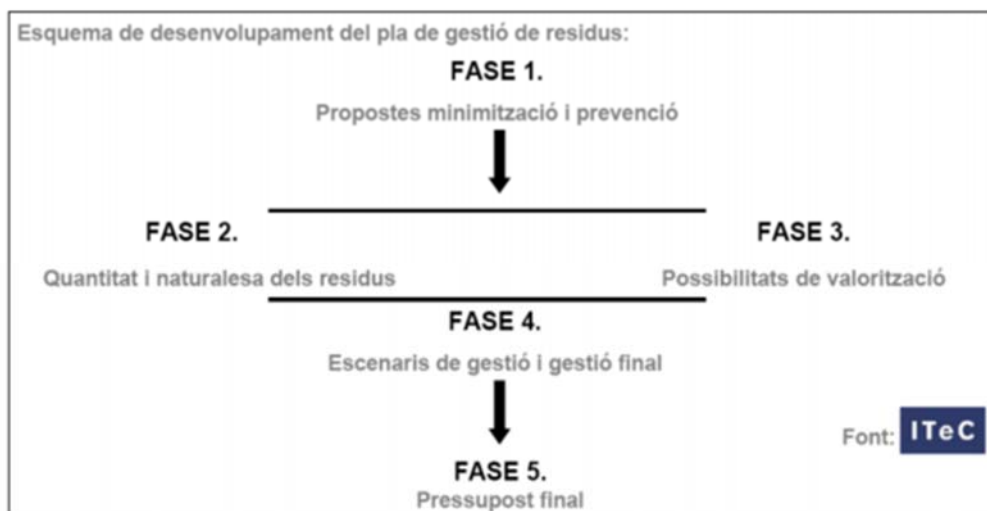


Figura 1: Esquema a seguir del pla de gestió de residus

2.- CONCEPTES

- **Residus de construcció i demolició:** Qualsevol substància o objecte que contempli la definició de Residus inclosa en l'article 3.a de la Llei 22/2011, de 28 de juliol, i es generi en una obra de construcció o demolició.
- **Residu perillós o especial:** Tots aquells residus que per la seva naturalesa potencialment contaminant requereixin un tractament específic i un control periòdic i que es trobin inclosos dins de l'àmbit d'aplicació de la Directiva 91/689/CE, de 12 de desembre.
- **Residu no perillós i no especial:** Tots els residus que no es classifiquen com residus inerts o especials.
- **Residu inert:** Residu no perillós que no experimenta transformacions físiques, químiques o biològiques significatives, no és soluble ni combustible, ni reacciona física ni químicament ni de cap manera, no és biodegradable, no afecta negativament a altres matèries que poden entrar en contacte de forma que pugui donar lloc a contaminació ambiental o perjudicial per a la salut humana. La lixivibilitat total i la seva ecotoxicitat, així com el contingut de contaminants dels residus hauran de ser insignificants. En cap cas ha de suposar un risc per als éssers vius ni per a la qualitat de les aigües superficials o subterrànies.

- **Productor de residus de construcció o demolició:**
 - o La persona física o jurídica titular de la llicència urbanística en una obra de construcció o demolició: a les obres que no siguin necessàries llicències urbanístiques, es considerarà productor de residus la persona física o jurídica titular dels béns immobles objecte d'una obra de construcció o demolició.
 - o La persona física o jurídica que realitzi operacions de tractament, mescla o d'una altra tipologia, que ocasioni un canvi de naturalesa o de composició dels residus.
 - o L'importador o adquiridor en qualsevol estat de la Unió Europea de residus de construcció o demolició.

- **Posseïdor de residus de la construcció i demolició:** La persona física o jurídica que tingui al seu poder els residus de la construcció i demolició i ostenti la condició de gestor de residus. Tindrà la consideració de posseïdor de residus la persona física o jurídica que executi l'obra de la construcció o demolició, com a constructor, els subcontractistes, els treballadors autònoms. No tindrà la consideració de posseïdor de residus de construcció i demolició els treballadors per compte aliè.

3.- **MESURES DE MINIMITZACIÓ I PREVENCIÓ DE RESIDUS**

Per poder reutilitzar o reciclar, es recomana que la gestió mínima de separació selectiva per a les obres de construcció i demolició estigui formada per la segregació dels residus Inerts, dels residus No Especials i dels residus Especials (aquests sempre han d'anar separats de la resta). Cal tenir en compte, però, que aquesta gestió mínima pot anar-se ampliant en funció de les possibilitats de valorització (internes i externes) que existeixin a la mateixa obra i a l'entorn proper d'aquesta. En el primer cas ens referim a la capacitat que pugui tenir una determinada obra de construcció d'absorbir part dels residus inerts que genera; en el segon cas ens referim a la viabilitat de comptar amb empreses valoritzadores de residus (per exemple, si tenim a l'abast dels recicladors de plàstic, de fusta, de metall, de paper i cartró, etc.).

La classificació en origen (a la mateixa obra) dels residus de construcció i demolició és el factor que més influeix en el seu destí final. Un contenidor que surt de l'obra amb residus heterogenis té menys opcions de ser valoritzat que un de net, carregat amb un residu homogeni que pot ser transportat directament cap a una central de reciclatge o, fins i tot, si

compleix amb les característiques fisicoquímiques exigides, reutilitzat (en els cas de la runa neta) a mateixa obra on s'ha produït.

Es a dir, qualsevol operació de reciclatge o de reutilització ha d'estar sotmesa a una destria inicial que permeti disposar d'una matèria primera uniforme i d'un material resultant de qualitat. Quan no sigui viable la classificació selectiva en origen (a la mateixa obra) és obligatori derivar els residus barrejats (inerts i no especials) cap a instal·lacions on es faci un tractament previ i des d'on el residu pugi ser finalment tramés a un gestor autoritzat per la seva valorització o, en el cas més desfavorable, cap a l'abocament a dipòsit controlat.

A la següent fitxa s'identifiquen les mesures de minimització de residus que s'han considerat al projecte, per tal de prevenir la generació de residus de la construcció durant la fase d'obra i poder reduir-ne la seva producció.

ACCIONS DE MINIMITZACIO I PREVENCIO DE RESIDUS	
1	S'ha programat el volum de terres excavades per minimitzar el sobrants de terra
2	Es reutilitza gran part de la terra excavada pel mateix reblert de les rases
3	Alguns sistemes constructius són sistemes industrialitzat i prefabricats que es munten a obra sense gairebé generar residus
4	S'han detectat aquelles partides que poden admetre materials reutilitzat de la pròpia obra.
5	Les canonades inutilitzades es retiren per alliberar l'espai per a serveis soterrats si es necessari. En el cas de les canonades de fibrociment es retiren complint protocols específics i es porten a abocador de residus especials

Taula 1: Accions de minimització i prevenció de residus

4.- ESTIMACIÓ DE LA GENERACIÓ

A continuació es presenta un llistat dels residus que es poden produir durant l'obra i la seva classificació segons el Catàleg Europeu de Residus (CER), que està en vigor des de l'1 de gener de 2002. Amb el nou catàleg, mitjançant un sistema de llista única s'estableix quins residus han d'ésser considerats com a perillosos (especials). Al Catàleg, els residus adopten una codificació de sis xifres, essent el format de la codificació el mateix que en el Catàleg de Residus de Catalunya (CRC), tot i que aquests no tenen per què coincidir.

El CRC continua essent vigent per a determinar la correcta gestió que ha de tenir cadascun dels residus (valorització, tractament o disposició), sempre que no entri en contradicció del nou Catàleg Europeu de Residus, com és el cas de la seva classificació.

4.1.- Tipologia de residus

A continuació es presenta un llistat dels residus que es poden produir durant l'obra i la seva classificació segons el Catàleg Europeu de Residus (CER), que està en vigor des de l'1 de gener de 2002. Amb el nou catàleg, mitjançant un sistema de llista única s'estableix quins residus han d'ésser considerats com a perillosos (especials). Al Catàleg, els residus adopten una codificació de sis xifres, essent el format de la codificació el mateix que en el Catàleg de Residus de Catalunya (CRC), tot i que aquests no tenen per què coincidir.

El CRC continua essent vigent per a determinar la correcta gestió que ha de tenir cadascun dels residus (valorització, tractament o disposició), sempre que no entri en contradicció del nou Catàleg Europeu de Residus, com és el cas de la seva classificació.

4.1.1.- Residus Principals

Els principals residus generats durant l'execució del projecte són:

- Formigó: Procedent de l'execució dels massissos d'ancoratge. La posada en obra del formigó comporta sistemàticament abocaments incontrolats derivats de la neteja de cisternes pels voltants de les infraestructures o camins d'accés.
- Trams de canonada: Canonada de fibrociment procedent de la canonada actual que quedi afectada per les obres previstes al projecte.
- Terres i roques: Procedents dels moviments de terra d'excavació de desmunts, rases i altres infraestructures. El transport a abocador i el cànon d'abocament, en cas que sigui necessari, està inclòs en el pressupost de gestió de residus adjuntat a aquest document.
- Mescla asfàltica: derivat de demolicions de paviment
- Olis de motor: Derivats de l'ús de maquinària.
- Altres: envasos, plàstic, cables elèctrics, residus municipals...

Segons el Catàleg Europeu de Residus s'inclouen en els següents grups:

- Residus de la construcció i demolició (17)
 - 17 01 Formigó, maons, teules i materials ceràmics
 - 17 01 01 Formigó
 - 17 01 07 Mescles de formigó, maons, teules i materials ceràmics, diferents de les especificades en el codi 170106
 - 17 03 Mescles bituminoses, quitrà d'hulla i altres productes enquitranats
 - 17 03 02 Mescles bituminoses diferents de les especificades en el codi 170301
 - 17 04 Metalls
 - 17 04 05 Ferro i acer
 - 17 04 07 Metalls mesclats
 - 17 05 Terra (inclosa l'excavada de zones contaminades), pedres i llots de drenatge
 - 17 05 04 Terra i pedres diferents de les especificades en el codi 170503

Aquests residus es consideren com RESIDUS NO PERILLOSOS.

- Residus de la construcció i demolició (17)
 - 17 06 Material d'aïllament i materials de construcció que contenen amiant
 - 17 06 05 Materials de construcció que contenen amiant

Aquests residus es consideren com RESIDUS PERILLOSOS.

4.1.2.- Altres residus

Els altres residus generats en menor quantitat durant l'execució del projecte són:

- Olis de motor: Derivats de l'ús de maquinària.
- Envasos de paper i cartró
- Envasos de plàstics
- Vasos, draps de neteja i roba de treball

Segons el Catàleg Europeu de Residus s'inclouen en els següents grups:

- RESIDUS D'OLIS I DE COMBUSTIBLES LÍQUIDS, EXCEPTE OLIS COMESTIBLES I ELS DELS CAPÍTOLS 05.12 I 19 (13)
 - 13 02 Residus d'olis de motor, de transmissió mecànica i lubricants
 - 13 02 06 Olis sintètics de motor, de transmissió mecànica i lubricants

Aquests residus es consideren com RESIDUS PERILLOSOS, i com a tal hauran de tenir un tractament específic.

- RESIDUS D'ENVASOS; ABSORBENTS, DRAPS DE NETEJA; MATERIALS DE FILTRACIÓ I ROBA DE PROTECCIÓ NO ESPECIFICATS EN CAP ALTRA CATEGORIA (15)
 - 15 01 Envasos (inclosos els residus d'envasos de la recollida selectiva municipal)
 - 15 01 01 Envasos de paper i cartró
 - 15 01 02 Envasos de plàstic
 - 15 02 Absorbents, materials de filtració, draps de neteja i roba protectora
 - 15 02 03 Absorbents, materials de filtració, draps de neteja i roba protectora diferents dels especificats en el codi 150202
- RESIDUS MUNICIPALS (residus domèstics i residus assimilables procedents dels comerços, indústries i institucions), INCLOSES LES FRACCIONS RECOLLIDES DE MANERA SELECTIVA (20)
 - 20 02 Residus de parcs i jardins (inclosos els residus de cementiris)
 - 20 02 01 Residus biodegradables (restes vegetals)

Aquests residus es consideren com RESIDUS NO PERILLOSOS.

4.2.- Estimació dels volums generats

Els volums dels principals residus generats en l'obra els trobem en els amidaments. Els més importants són:

Procedència obra	Codi CER	Total Volum [m3]	Total pes [Tn]
	15 01 01	0,50	0,02
Diversos	Envasos de paper i cartró	0,50	0,02
	15 01 02	1,00	0,04
Diversos	Envasos i embalatges de plàstic	1,00	0,04
	17 05 04	63,60	101,76
Restes de terres no aprofitades	Terra i pedres diferents de les especificades en el codi 170503	63,60	101,76
	Total	65,10	101,82

No s'han tingut en compte el volum de residus les quantitats dels mateixos considerats durant l'execució de les obres no són representatius per a la seva gestió (restes vegetals i residus equiparables a residus municipals).

Els residus hauran de lliurar-se a un gestor autoritzat, ja que cap d'ells poden ser reutilitzats a la pròpia obra. Per altra banda, és necessari considerar també el transport i gestió dels equipaments actuals que s'han de substituir.

5.- OPERACIONS DE GESTIÓ DE RESIDUS

Els objectius generals de l'aplicació d'un Pla de Gestió de Residus són els següents:

- Incidir en la comportament del personal de l'obra amb l'objectiu de millorar en la gestió dels residus
- Planificar i minimitzar el possible impacte ambiental dels residus de l'obra. En aquest cas els objectius es centraran en la classificació en origen i la correcta gestió externa dels residus

A partir del "Catàleg de Residus de Catalunya" els residus generats en la present obra es gestionen mitjançant els següents processos:

5.1.- Operacions d'eliminació

D0501 – Dipòsit controlat de residus inerts

Formigó

Mescles de formigó, maons, teules i materials ceràmics, diferents de les especificades en el codi 170106

Mescles bituminoses diferents de les especificades en el codi 170301

D0502 – Dipòsit controlat de residus no perillosos

Terra i pedres diferents de les especificades en el codi 170503

Mescles bituminoses diferents de les especificades en el codi 170301
Plàstic
Envasos i embalatges de paper i cartró
Envasos i embalatges de plàstic
Absorbents, materials de filtració, draps de neteja i roba protectora diferents dels especificats en el codi 150202

D0503 – Dipòsit controlat de residus perillosos

Materials de construcció que contenen amiant

5.2.- Opcions de valorització

R 0301 – Tractament biològic aerobi de residus orgànics (compostatge)

Restes Vegetals

R 0305 - Us de residus de paper en l'obtenció de pasta pera la fabricació de paper

Envasos de paper i cartó

R 0306 - Reciclatge d'altres residus orgànics per a la posterior fabricació o producció de nous productes

Plàstics

Envasos de plàstic

R 0306 - Reciclatge d'altres residus orgànics per a la posterior fabricació o producció de nous productes

Absorbents, materials de filtració, draps de neteja i roba protectora diferents dels especificats en el codi 150202

R 0504 - Ús de residus en la fabricació de ciment

Formigó

Terra i pedres diferents a les especificades al codi 170503

Mescles de formigó, maons, teules i materials ceràmics, diferents de les especificades en el codi 170106

R 0505 – Reciclatge d'altres residus inorgànics en substitució de matèries primeres

Formigó

Terra i pedres diferents a les especificades al codi 170503

Mescles bituminoses diferents de les especificades en el codi 170301

R 0507 - Valorització de materials naturals excavats

Terra i pedres diferents de les especificades en el codi 170503

R 0401 – Reciclatge i/recuperació de ferralla

Ferro i acer

Metalls mesclats

R 0406 – Recuperació de metalls i compostos metàl·lics a partir d'altres residus que continguin metalls

Ferro i acer

Metalls mesclats

6.- SEGUIMENT

El seguiment es realitzarà documentalment i visualment tal i com indiquen les normes del Catàleg de Residus de Catalunya. Documentalment es comprovarà mitjançant:

- Fitxa d'acceptació (FA): acord normalitzat que, per a cada tipus de residu, s'ha de subscriure entre el productor o posseïdor del mateix i l'empresa gestora escollida.
- Full de seguiment (FS): document que ha d'acompanyar cada transport individual de residus al llarg del seu recorregut
- Full de seguiment itinerant (FI): document de transport de residus que permet la recollida amb un mateix vehicle i de forma itinerant de fins a un màxim de vint productors o posseïdors de residus
- Fitxa de destinació: document normalitzat que ha de subscriure el productor o posseïdor d'un residu i el destinatari d'aquest i que té com a objecte el reconeixement de l'aptitud del residu per a ser aplicat a un determinat sòl, per ús agrícola o en profit de l'ecologia
- Justificant de recepció (JRR): albarà que lliura el gestor de residus a la recepció del residu, al productor o posseïdor del residu

Una obra té dos tipus de gestió, la gestió dins de l'obra i fora de l'obra

- L'espai disponible per realitzar la separació selectiva dels residus a l'obra.
- La possibilitat de reutilització i reciclatge in situ.
- La proximitat d'empreses valoritzadores de residus de la construcció i demolició i la distància als dipòsits controlats, els costos econòmics associats a cada opció de gestió, etc.

En qualsevol cas, s'ha de considerar sempre l'abocament en dipòsits controlats com a última opció en la gestió dels residus de construcció i demolició i, s'ha de tendir, per aquest ordre, a la reutilització, al reciclatge o a qualsevol altre tipus de valorització.

7.- PROCÉS DE DESCONSTRUCCIÓ

Per garantir una gestió adequada dels residus generats, és essencial tenir en compte el procés de generació, conegut com a tècnica de desconstrucció. Aquest procés consisteix en un conjunt d'accions de desmantellament d'una construcció que permeten assolir un alt grau de recuperació i reutilització dels materials amb la finalitat de valoritzar-los.

Amb l'objectiu de facilitar el reciclatge i la gestió dels residus, és fonamental obtenir materials de naturalesa homogènia, lliures de substàncies perilloses.

Per facilitar el tractament posterior dels materials i residus generats durant l'enderroc de paviments, altres elements constructius i la desinstal·lació de xarxes aèries, si n'hi hagués, la desconstrucció es durà a terme de manera que permeti separar fàcilment els diversos components des de l'origen i classificar-los segons la seva naturalesa.

Amb aquesta finalitat, s'habilitaran diverses superfícies adequadament impermeabilitzades per acollir els materials separats segons la seva tipologia, garantint una correcta segregació dels residus especials, no especials i inerts. Les accions previstes per assegurar aquesta separació són les següents:

- Adequació de diferents superfícies o recipients per a la segregació correcta dels residus
 - Mescles de formigó, maons, teules i materials ceràmics
 - Terra i pedres que no contenen substàncies perilloses
 - Material de la construcció que contenen amiant
 - Restes vegetals

- Identificació mitjançant cartells de la ubicació dels diferents residus
 - Codi d'identificació segons el Catàleg Europeu de Residus
 - Nom, direcció i telèfon del titular dels residus
 - Naturalesa dels riscos

8.- GESTIÓ DELS RESIDUS TÒXICS I/O PERILLOSOS

Els residus perillosos contenen substàncies tòxiques, inflamables, irritants, cancerígenes o que provoquen reaccions nocives en contacte amb altres materials. El tractament d'aquests consisteix en la recuperació selectiva, a fi d'aïllar-los i facilitar el seu tractament específic o la deposició controlada en abocadors especials, mitjançant el transport i tractament adequat per part d'un gestor autoritzat.

Entre els possibles residus generats a l'obra es consideraran inclosos en aquesta categoria els següents:

- Residus de productes utilitzats com dissolvents, així com els recipients que els contenen
- Olis usats, restes d'olis i fungibles usats en la posta a punt de la maquinària, així com els envasos que els contenen
- Barreges d'olis amb aigua i de hidrocarburs amb aigua com a resultat dels treballs de manteniment de maquinària i equips
- Restes de tints, colorants, pigments, pintures, laques i vernissos, així com els recipients que els contenen.
- Restes de resines, làtex, plastificants i coles, així com els envasos que els contenen
- Residus biosanitaris procedents de cures i tractament mèdics a la zona d'obres
- Residus fitosanitaris i herbicides, així com els recipients que els contenen.
- Residus de materials de la construcció que contenen amiant.

A continuació s'indiquen les diverses possibilitats de gestió segons l'origen del residu:

- Els olis i greixos procedents de les operacions de manteniment de maquinària es disposaran en bidons adequats i etiquetats segons es contempla en la legislació sobre residus tòxics i perillosos i es concertarà amb una empresa gestora de residus degudament autoritzada i homologada, la correcta gestió de la recollida, transport i tractament de residus. La Generalitat de Catalunya ha assumit la titularitat en la gestió d'olis residuals. La Junta de Residus, després del corresponent concurs públic, ha fet concessionària l'empresa CATOR S.A., que és l'encarregada en l'actualitat de la recollida, transport i tractament dels olis usats que es generen a Catalunya.
- Es farà especial atenció a restes de pintures, dissolvents i vernissos, que han de ser gestionats de forma especial segons el CRC. S'hauran d'emmagatzemar en bidons adequats per aquest ús, donant especial atenció a evitar qualsevol abocament en transvasaments de recipients
- Els residus biosanitaris i els fitosanitaris i herbicides es recolliran específicament i seran lliurats a gestor i transportista autoritzat i degudament acreditat. S'utilitzaran envasos clarament identificables, diferents per a cada tipus de residu, amb tancament hermètic i resistent a fi d'evitar fugues durant la seva manipulació.
- En cas de que es produeixi l'abocament accidental d'aquests tipus de residus durant la fase d'execució, l'empresa licitadora notificarà d'immediat del que s'ha produït als organismes competents, executant les

actuacions pertinents per tal de retirar els residus i elements contaminats i procedir a la seva restitució.

En l'aplicació de la legislació vigent en l'etiqueta dels envasos o contenidors que contenen residus perillosos figurarà:

- El codi d'identificació de residus
- El nom, direcció i telèfon del titular dels residus
- La data d'envasament
- La naturalesa dels riscos que presenten els residus

Respecte als olis usats, hi ha una prohibició de realitzar qualsevol abocament en aigües superficials, subterrànies, xarxes de clavegueram o sistemes d'evacuació d'aigües residuals, prohibició que es fa extensible als residus derivats del tractament d'aquests olis usats.


9.- PLEC DE PRESCRIPCIONS TÈCNIQUES

Les condicions tècniques pel correcte desenvolupament de les actuacions per la gestió de residus han estat incorporades al plec de prescripcions tècniques del projecte.

10.- GESTORS DE RESIDUS

Per tal de gestionar els residus generats en les actuacions objecte d'aquest projecte es proposen els següents gestors de residus:

RESTAURACIONS AMBIENTALS CATALANES, SL	
Codi gestor E-1774.18	Codi NIMA 0800787071
Adreça física POL. IND. 16 - PEDRERA FITÓ, PARC.4 I 10 08553 SEVA	Adreça de correspondència C/ DE DALI, 5 08553 SEVA
Telèfon 937436178	E-mail info@racpinos.com
Fax	Web

LOCALITZACIÓ	
Veure localització 	Coordenades UTM ETRS89 X: 436357 // Y: 4627994

DADES DE L'ACTIVITAT
Activitat
DIPÒSIT CONTROLAT I PLANTA DE RECICLATGE.
Operacions autoritzades
T15 Deposició en dipòsit de terres i runes
V71 Utilització en la construcció

CONSORCI PER A LA GESTIÓ DE RESIDUS URBANS D'OSONA (EXPLOTADOR CESPA G.R., SA)

Codi gestor
E-1878.21

Codi NIMA
0800947395


Adreça física
FINCA LES SALES, S/N
08573 ORÍS

Adreça de correspondència
C/ RAMON D'ABADAL I VINYALS, 5 3R
08500 VIC

Telèfon
938834128

E-mail
sergi.prat@prezero.com

LOCALITZACIÓ

Veure localització 

Coordenades UTM ETRS89
X: 434321 // Y: 4658475

DADES DE L'ACTIVITAT**Activitat**

DISPOSICIÓ DE RESIDUS NO ESPECIALS (CLASSE II).

Operacions autoritzades

T12 Deposició de residus no especials

UTE GESTORA DE RUNES DE LA CONSTRUCCIÓ, SA - LA PLANA DE RESIDUS INDUSTRIALS, SL

Codi gestor
E-1298.12

Codi NIMA
0800222120

Adreça física
PARATGE ELS FALGARS, S/N
08560 MANLLEU

Adreça de correspondència
C/ NÀPOLS, 222-224
08013 BARCELONA


Telèfon
934147488

E-mail
esteve@grc.cat

Fax

Web
www.grc.cat

LOCALITZACIÓ

Veure localització 

Coordenades UTM ETRS89
X: 438289 // Y: 4650849


DADES DE L'ACTIVITAT**Activitat**

MONODIPÒSIT CONTROLAT DE TERRES I RUNES.


Operacions autoritzades

T15 Deposició en dipòsit de terres i runes

CONSORCI PER A LA GESTIÓ DE RESIDUS URBANS D'OSONA	
Codi gestor E-1018.07	Codi NIMA 0800493298
Adreça física POL. IND. AMPL.PARC ACTIV.ECON - RONDA NORD DE VIC, B-523 08500 VIC	Adreça de correspondència POL. IND. AMPL.PARC ACTIV.ECON - FRANCESC SANTCLIMENT, 28 08500 VIC
Telèfon 938886001	E-mail mramosa@urbaser.com
Fax 938886003	Web

LOCALITZACIÓ	
Veure localització 	Coordenades UTM ETRS89 X: 439288 // Y: 4644016

DADES DE L'ACTIVITAT
Activitat
TRIATGE D'ENVASOS I TRANSFERÈNCIA FRACCIÓ RESTA. TRANSFERÈNCIA DE LA FORM.
Operacions autoritzades
T62 Gestió per un Centre de Recollida i Transferència
V11 Reciclatge de paper i cartó
V12 Reciclatge de plàstics

ATLAS GESTIÓN MEDIOAMBIENTAL, SA	
Codi gestor E-01.89	Codi NIMA 0800311033
Adreça física CAN PALÀ, S/N 08719 CASTELLOLÍ	Adreça de correspondència DIPÒSIT CONTROLAT DE CLASSE III 08719 CASTELLOLÍ
Telèfon 938047131	E-mail xmundet@atlasgm.com
Fax 938032624	Web WWW.ATLASGM.COM
LOCALITZACIÓ	
Veure localització 	Coordenades UTM ETRS89 X: 389413 // Y: 4605123
DADES DE L'ACTIVITAT	
Activitat	
DIPÒSIT CONTROLAT PER A RESIDUS PERILLOSO (CLASSE III).	
Operacions autoritzades	
T13 Deposició de residus especials	

10.- PRESSUPOST

El pressupost de les actuacions per la gestió de residus ha estat incorporat al pressupost del projecte.

ANNEX III: ESTUDI BÀSIC DE SEGURETAT I SALUT

INDEX

1	OBJECTE DE L'ESTUDI DE SEGURETAT I SALUT	4
1.1	Identificació de les obres	4
1.2	Objecte	4
2	PROMOTOR – PROPIETARI	5
3	AUTOR/S DE L'ESTUDI DE SEGURETAT I SALUT	5
4	DADES DEL PROJECTE	6
4.1	Autor/s del projecte	6
4.2	Coordinador/s de Seguretat durant l'elaboració del projecte	6
4.3	Tipologia de l'obra	7
4.4	Situació	7
4.5	Comunicacions	7
4.6	Subministrament i serveis	7
4.7	Localització de serveis assistencials, salvament i seguretat i mitjans d'evacuació	7
4.8	Pressupost d'execució material del projecte	8
4.9	Termini d'execució	8
4.10	Mà d'obra prevista	8
4.11	Oficis que intervenen en el desenvolupament de l'obra	8
4.12	Tipologia dels materials a utilitzar a l'obra	9
4.13	Maquinària prevista per a executar l'obra	10
5	INSTAL·LACIONS PROVISIONALS	11
6	SERVEIS DE SALUBRITAT I CONFORT DEL PERSONAL	11
6.1	Serveis higiènics	11
6.2	Vestuaris	12
6.3	Menjador	12
6.4	Local de descans	12
6.5	Local d'assistència a accidentats	12
7	ÀREES AUXILIARS	13
7.1	Centrals i plantes	13
7.2	Tallers	14
7.3	Zones d'apilament. Magatzems	15
8	TRACTAMENT DE RESIDUS	15
9	TRACTAMENT DE MATERIALS I/O SUBSTÀNCIES PERILLOSES	15
9.1	Manipulació	16
9.2	Delimitació / condicionament de zones d'apilament	16
10	CONDICIONS DE L'ENTORN	17
10.1	Ocupació del tancament de l'obra	17
10.2	Situació de casetes i contenidors	18
11	UNITATS CONSTRUCTIVES	18
12	DETERMINACIÓ DEL PROCÈS CONSTRUCTIU	19
12.1	Determinació del temps efectiu de duració	19
13	SISTEMES I/O ELEMENTS DE SEGURETAT I SALUT INHERENTS O INCORPORATS AL MATEIX PROCÈS CONSTRUCTIU	19

14 MEDIAMBIENT LABORAL.....	20
14.1 Agents atmosfèrics.....	20
14.2 Il·luminació.....	20
14.3 Soroll.....	21
14.4 Pols.....	22
14.5 Ordre i neteja.....	24
14.6 Radiacions no ionitzants.....	24
14.7 Radiacions ionitzants.....	29
15 MANIPULACIÓ DE MATERIALS	30
16 MITJANS AUXILIARS D'UTILITAT PREVENTIVA (MAUP)	32
17 SISTEMES DE PROTECCIÓ COL·LECTIVA (SPC)	33
18 CONDICIONS DELS EQUIPS DE PROTECCIÓ INDIVIDUAL (EPI)	33
19 RECURSOS PREVENTIUS	34
20 SENYALITZACIÓ I ABALISAMENT.....	35
21 CONDICIONS D'ACCÉS I AFECTACIONS DE LA VIA PÚBLICA	37
21.1 Normes de Policia.....	37
21.2 Àmbit d'ocupació de la via pública.....	38
21.3 Tancaments de l'obra que afecten l'àmbit públic.....	39
21.4 Operacions que afecten l'àmbit públic.....	40
21.5 Neteja i incidència sobre l'ambient que afecten l'àmbit públic.....	42
21.6 Residus que afecten a l'àmbit públic.....	43
21.7 Circulació de vehicles i vianants que afecten l'àmbit públic.....	43
21.8 Protecció i trasllat d'elements emplaçats a la via pública.....	45
22 RISCOS DE DANYS A TERCERS I MESURES DE PROTECCIÓ	46
22.1 Riscos de danys a tercers.....	46
22.2 Mesures de protecció a tercers.....	46
23 PREVENCIÓ DE RISCOS CATASTRÒFICS.....	46
24 MESURES ASSISTENCIALS EN CAS D'ACCIDENT	47
24.1 Prevenció assistencial en cas d'accident laboral.....	47
25 PREVISIONS DE SEGURETAT PELS TREBALLS POSTERIORS	48

ANNEX EBSS-1: TAULES D'ACTIVITAT-RISC-AVALUACIO-MESURES
ANNEX EBSS-2: PLÀNOLS DE L'ESTUDI BÀSIC DE SEGURETAT I SALUT

1 OBJECTE DE L'ESTUDI DE SEGURETAT I SALUT

1.1 Identificació de les obres

El present projecte planteja les actuacions destinades al PROJECTE EXECUTIU PER LA RENOVACIÓ D'UN TRAM DE LA XARXA DE DISTRIBUCIÓ D'AIGUA POTABLE DEL MUNICIPI DE TARADELL (OSONA).

1.2 Objecte

El present E.S.S. té com a objectiu establir les bases tècniques, per fixar els paràmetres de la prevenció de riscos professionals durant la realització dels treballs d'execució de les obres del Projecte objecte d'aquest estudi, així com complir amb les obligacions que es desprenen de la Llei 31 / 1995 i del RD 1627 / 1997, amb la finalitat de facilitar el control i el seguiment dels compromisos adquirits al respecte per part del/s Contractista/es. En el present Estudi de Seguretat i Salut s'ha dut a terme un estudi aprofundit dels riscos inherents a l'execució de l'obra i de les mesures preventives i cautelars consegüents per garantir la seguretat de les persones en l'execució de les obres en compliment del que determina la Llei 3/2007 del 4 de juliol de l'obra pública en el seu article 18.3.h).

D'aquesta manera, s'integra en el Projecte Executiu/Constructiu, les premisses bàsiques per a les quals el/s Contractista/es constructor/s pugui/n preveure i planificar, els recursos tècnics i humans necessaris per a l'acompliment de les obligacions preventives en aquest centre de treball, de conformitat al seu Pla d'Acció Preventiva propi d'empresa, la seva organització funcional i els mitjans a utilitzar, havent de quedar tot allò recollit al Pla de Seguretat i Salut, que haurà/n de presentar-se al Coordinador de Seguretat i Salut en fase d'Execució, amb antelació a l'inici de les obres, per a la seva aprovació i l'inici dels tràmits de Declaració d'Obertura davant l'Autoritat Laboral. En cas de què sigui necessari implementar mesures de seguretat no previstes en el present Estudi, a petició expressa del coordinador de seguretat i salut en fase d'execució de l'obra, el contractista elaborarà el corresponent annex al Pla de Seguretat i Salut de l'obra que desenvoluparà i determinarà les mesures de seguretat a dur a terme amb la memòria, plec de condicions, amidaments, preus i pressupost que li siguin d'aplicació si n'és el cas.

2 PROMOTOR – PROPIETARI

Sol·licitant	EXCM AJUNTAMENT DE TARADELL
Adreça	Carrer de la Vila, núm. 45 08552 – Taradell (Osona)
N.I.F.	P08.278.00D
Telèfon	93 812 61 00
Correu electrònic	taradell@taradell.cat

3 AUTOR/S DE L'ESTUDI DE SEGURETAT I SALUT

Tècnic	David Vila i Bou
Titulació	Enginyer Industrial
Núm Col·legiat	15.191
N.I.F.	33955612-E
Telefon	619 75 32 69

Tècnic	David Viñas i Tubau
Titulació	Enginyer Industrial
Núm Col·legiat	17.587-I
N.I.F.	33953332-L
Telefon	630 76 33 79

Dom. Professional	Mas Cal Monjo, s/n, bústia 60 08552 – Taradell (Osona)
-------------------	---

4 DADES DEL PROJECTE

4.1 Autor/s del projecte

Tècnic	David Vila i Bou
Titulació	Enginyer Industrial
Núm Col·legiat	15.191
N.I.F.	33955612-E
Telefon	619 75 32 69

Tècnic	David Viñas i Tubau
Titulació	Enginyer Industrial
Núm Col·legiat	17.587-I
N.I.F.	33953332-L
Telefon	630 76 33 79

Dom. Professional	Mas Cal Monjo, s/n, bústia 60 08552 – Taradell (Osona)
-------------------	---

4.2 Coordinador/s de Seguretat durant l'elaboració del projecte

Tècnic	David Vila i Bou
Titulació	Enginyer Industrial
Núm Col·legiat	15.191
N.I.F.	33955612-E
Telefon	619 75 32 69

Tècnic	David Viñas i Tubau
Titulació	Enginyer Industrial
Núm Col·legiat	17.587-I
N.I.F.	33953332-L
Telefon	630 76 33 79

Dom. Professional	Mas Cal Monjo, s/n, bústia 60 08552 – Taradell (Osona)
-------------------	---

4.3 Tipologia de l'obra

L'objecte d'aquest projecte executiu és la descripció de les actuacions a realitzar per tal de renovar un tram de la canonada de la xarxa de distribució d'aigua potable del municipi.

Aquesta reparació consistirà en la realització de les actuacions descrites en un tram pròxim a la zona del càmping la Vall segons plànols adjunts.

4.4 Situació

Emplaçament	Polígon Càmping La Vall
Municipi	Taradell
Codi postal	08552

4.5 Comunicacions

L'emplaçament de les actuacions a realitzar, és en una zona pròxima al càmping la Vall del municipi tal i com es pot veure en els plànols adjunts en el present projecte.

4.6 Subministrament i serveis

Aigua	Canalitzacions de la xarxa
Gas	No
Electricitat	No
Sanejament	No
Telefonia	No

4.7 Localització de serveis assistencials, salvament i seguretat i mitjans d'evacuació

CAP	CAP de Taradell 93 880 02 53 Passeig del Pujoló 08552 – Taradell (Osona)
-----	--

Hospital	Hospital Universitari de Vic 061 / 93 889 11 11 Carrer Francesc Pla el Vigatà, núm. 1 08500 – Vic (Osona)
Ambulàncies	112
Bombers	Parc de bombers de Vic 112 Carretera de Roda (C-153), km. 1,5 08500 – Vic (Osona)
Polícia	Caserna dels Mossos d'Esquadra de Vic 112 / 93 881 57 00 Carrer Era d'en Sellés 08500 – Vic (Osona)

4.8 Pressupost d'execució material del projecte

El Pressupost d'Execució Material (PEM) estimat de referència per aquest projecte, exclosa la Seguretat i Salut complementària, Despeses Generals i Benefici Industrial, està inclòs al Document N°4. Pressupost.

4.9 Termini d'execució

El termini estimat de duració dels treballs d'execució de l'obra és de 2 mesos aproximadament.

4.10 Mà d'obra prevista

L'estimació de mà d'obra en punta d'execució és de 6 persones.

4.11 Oficis que intervenen en el desenvolupament de l'obra

- Ajudant encofrador
- Ajudant ferrallista
- Ajudant electricista
- Ajudant lampista
- Ajudant muntador
- Ajudant jardiner
- Ajudant
- Manobre
- Manobre per a seguretat i salut
- Manobre especialista
- Oficial 1a
- Oficial 1a col·locador
- Oficial 1a electricista
- Oficial 1a encofrador
- Oficial 1a ferrallista

- Oficial 1a jardiner
- Oficial 1a lampista
- Oficial 1a muntador
- Oficial 1a d'obra pública
- Oficial 1a paleta
- Grava de pedrera de pedra calcària, de 5 a 12 mm
- Grava de pedrera, per a drens

4.12 Tipologia dels materials a utilitzar a l'obra

- Accessori per a tub de polietilè
- Acer en barres corrugades
- Acer en barres corrugades elaborat a l'obra
- Aigua
- Barana d'alumini
- Bastidors metàl·lics modulars amb tauler fenòlic
- Bastiment i tapa de fosa dúctil per a registre
- Bloc de morter de ciment
- Cable de coure de 0,6/1 kv
- Calç
- Carret extensible de desmuntatge
- Ciment
- Clau
- Comptador d'aigua
- Con de reducció de fosa
- Deposició controlada de residus
- Derivació de fosa
- Desencofrant
- Elements per a encofrats industrialitzats de murs i pilars
- Elements per a encofrats industrialitzats de superfícies verticals
- Emulsió bituminosa per fermes i paviments
- Equip bidireccional
- Equip de centre control
- Equips de cloració per a tractaments d'aigües (d)
- Família jm3
- Filferro
- Filtre colador per a muntar embridat
- Formigó de neteja
- Formigó estructural
- Formigó estructural per armar amb ciment gris i granulat natural (ce)
- Formigó sense additius designat per dosificació de ciment
- Formigons estructurals (ce)
- Graó per a pou de registre
- Grava de pedrera
- Grups de pressió
- Instrumentació

- Llata
- Llates
- Maó calat
- Maons ceràmics
- Materials auxiliars per a encofrats i apuntalaments
- Mescla bituminosa contínua en calent tipus ac
- Morter + membrana
- Morter impermeabilitzant
- Morter per a ram de paleta
- Morter sense additius
- Neutres
- Pal de tub d'acer
- Pericó prefabricat de formigó
- Porta de reixat metàl·lic
- Sauló
- Sorra
- Tac d'acer químic
- Tauler
- Taulers
- Tauló
- Taulons
- Tela metàl·lica de torsió
- Tornapunts per a encofrat amb elements industrialitzats
- Tot-u
- Tub d'acer galvanitzat amb soldadura
- Tub de polietilè de densitat alta
- Tub doble capa de polietilè d'alta densitat
- Tub flexible per a protecció de conductors elèctrics de material plàstic
- Unions universals de fosa
- Vàlvula de comporta manual amb brides
- Vàlvula de papallona d'eix centrat, motoritzada, amb brides
- Vàlvula reductora de pressió amb brides
- Ventosa

4.13 Maquinària prevista per a executar l'obra

- Compressor amb dos martells pneumàtics
- Retroexcavadora amb martell trencador
- Corró vibratori autopropulsat, de 12 a 14 t
- Minicarregadora sobre pneumàtics de 2 a 5,9 t
- Motoanivelladora petita
- Pala carregadora sobre pneumàtics de 15 a 20 t, per a seguretat i salut
- Pala carregadora sobre pneumàtics de 15 a 20 t
- Picó vibrant amb placa de 30x30 cm
- Safata vibrant amb placa de 60 cm
- Compactador duplex manual de 700 kg

- Picó vibrant amb placa de 30x30 cm, per a seguretat i salut
- Retroexcavadora sobre pneumàtics de 8 a 10 t
- Retroexcavadora sobre pneumàtics de 8 a 10 t, amb martell trencador
- Camió cisterna de 8 m³
- Camió grua
- Camió per a transport de 12 t
- Dúmper d'1,5 t de càrrega útil, amb mecanisme hidràulic
- Camió amb bomba de formigonar
- Formigonera de 165 l
- Màquina tallajunts amb disc de diamant per a paviment
- Subministrament de contenidor metàl·lic de 12 m³ de capacitat i recollida amb residus inerts o no especials
- Equip de barrinat amb broca de diamant intercambiable, entre 100 i 400 mm de diàmetre
- Geolocalització de serveis soterrats amb georadar
- Motoserra

5 INSTAL·LACIONS PROVISIONALS

No hi haurà necessitat de disposar de cap subministrament de serveis provisional.

6 SERVEIS DE SALUBRITAT I CONFORT DEL PERSONAL

Les instal·lacions provisionals d'obra s'adaptaran a les característiques especificades als articles 15 i ss del R.D. 1627/97, de 24 d'octubre, relatiu a les DISPOSICIONS MÍNIMES DE SEGURETAT I SALUT A LES OBRES DE CONSTRUCCIÓ. Per al servei de neteja d'aquestes instal·lacions higièniques, es responsabilitzarà a una persona o un equip, els quals podran alternar aquest treball amb altres propis de l'obra.

En situació de risc sanitari caldrà preveure un increment de la desinfecció i neteja del espais destinats a aquests serveis (1 neteja/desinfecció diària), d'acord amb les instruccions de les autoritats sanitàries.

Per l'execució d'aquesta obra, es disposarà de les instal·lacions del personal que es defineixen i detallen tot seguit:

6.1 Serveis higiènics

- Lavabos

Com a mínim un per a cada 10 persones Com a mínim un per a cada 10 persones.

En situació de risc sanitari Covid-19 cal que estiguin dotats d'ampolles amb hidrogel desinfectant amb dosificadors automàtics, i tovalloles de paper, i un cubell específic per recollir el material de protecció d'un sol ús.

- Cabines d'evacuació

S'ha d'instal·lar una cabina d'1,5 m² x 2,3 m d'altura, dotada de placa turca, com a mínim, per a cada 25 persones

- Local de dutxes

Cada 10 treballadors, disposaran d'una cabina de dutxa de dimensions mínimes d'1,5 m² x 2,3 m d'altura, dotada d'aigua freda-calenta, amb terra antilliscant.

6.2 Vestuaris

Superfície aconsellable 2 m² per treballador contractat.

En situació de risc sanitari Covid-19 es recomana una superfície per treballador de 4 m² per garantir les distàncies entre usuaris de 2 m.

6.3 Menjador

Diferent del local de vestuari. A efectes de càlcul haurà de considerar-se entre 1,5 i 2 m² per treballador que mengi a l'obra.

En situació de risc sanitari Covid-19 es recomana una superfície per treballador de 4 m² per garantir les distàncies entre usuaris de 2 m.

Equipat amb banc allargat o cadires, proper a un punt de subministrament d'aigua (1 aixeta i pica rentaplats per a cada 10 comensals), mitjans per a escalfar menjars (1 microones per a cada 10 comensals), i cubell hermètic (60 l de capacitat, amb tapa) per a dipositar les escombraries.

6.4 Local de descans

En aquelles obres que s'ocupen simultàniament més de 50 treballadors durant més de 3 mesos, és recomanable que s'estableixi un recinte destinat exclusivament al descans del personal, situat el més pròxim possible al menjador i serveis.

A efectes de càlcul haurà de considerar-se 3 m² per usuari habitual.

En situació de risc sanitari Covid-19 es recomana una superfície per treballador de 6 m² per garantir les distàncies entre usuaris de 2 m.

6.5 Local d'assistència a accidentats

En aquells centres de treball que ocupin simultàniament més de 50 treballadors durant més d'un mes, s'establirà un recinte destinat exclusivament a les cures del personal d'obra. Els locals de primers auxilis disposaran, com a mínim, de:

- una farmaciola,
- una llitera,
- una font d'aigua potable.

El material i els locals de primers auxilis hauran d'estar senyalitzats clarament i situats a prop dels llocs de treball.

El terra i les parets del local d'assistència a accidentats, han de ser impermeables, pintats preferiblement en colors clars. Luminós, caldejat a l'estació freda, ventilat si fos necessari de manera forçada en cas de dependències subterrànies. Haurà de tenir a la vista el quadre d'adreces i telèfons dels centres assistencials més pròxims, ambulàncies i bombers.

En obres a les quals el nivell d'ocupació simultani estigui entre els 25 i els 50 treballadors, el local d'assistència a accidentats podrà ser substituït per un armari farmaciola emplaçat a l'oficina d'obra. L'armari farmaciola, custodiat pel socorrista de l'obra, haurà d'estar dotat com a mínim de: alcohol, aigua oxigenada, pomada antisèptica, gases, benes sanitàries de diferents grandàries, benes elàstiques compressives auto adherents, esparadrap, tiretes, mercurocrom o antisèptic equivalent, analgèsics, bicarbonat, pomada per a picades

d'insectes, pomada per a cremades, tisores, pinces, dutxa portàtil per a ulls, termòmetre clínic, caixa de guants esterilitzats i torniquet.

Per a contractacions inferiors, podrà ser suficient disposar d'una farmaciola de butxaca o portàtil, custodiada per l'encarregat.

El Servei de Prevenció de l'empresa contractista establirà els medis materials i humans addicionals per tal d'efectuar la Vigilància de la Salut d'acord al que estableix la llei 31/95.

A més, es disposarà d'una farmaciola portàtil amb el contingut següent:

- desinfectants i antisèptics autoritzats,
- gases estèrils,
- cotó hidròfil,
- benes,
- esparadrap,
- apòsits adhesius,
- estisores,
- pinces,
- guants d'un sol ús
- *en situació de risc sanitari Covid-19 termòmetre sense contacte*

El material de primers auxilis es revisarà periòdicament, i es reposarà de manera immediata el material utilitzat o caducat.

7 ÀREES AUXILIARS

7.1 Centrals i plantes

Estaran ubicades estratègicament en funció de les necessitats de l'obra. En el trànsit de vehicles als seus accessos es tindrà molta cura pel que fa a l'ordre, abalisament i senyalització, amb una amplada mínima de la zona de rodadura de 6 m i pòrtic de gàlib de limitació en altura, mínima de 4 m.

L'accés a la instal·lació resta restringida exclusivament al personal necessari per a la seva explotació, restant expressament abalisada, senyalitzada i prohibida la presència de tota persona en el radi de gir de la dragalina. Tots els accessos o passarel·les situats a altures superiors a 2 m sobre el sòl o plataforma de nivell inferior, disposarà de barana reglamentària d'1 m d'altura.

Els elements mòbils i transmissions estaran apantallats a les zones de treball o de pas susceptibles de possibilitar atrapaments o en el seu defecte es trobaran degudament senyalitzats. Els buits horitzontals estaran condemnats i, si no fos possible com en el cas de la fossa del skip, es disposarà de baranes laterals reglamentàries d'1 m d'altura i topall per a rodadura de vehicles.

La construcció de l'estacada destinada a la contenció i separació d'àrids, serà ferma i arriostrada en previsió de bolcades.

Les sitges de ciment no seran hermètiques, per evitar l'efecte de la pressió. La boca de recepció de la sitja estarà condemnada amb un sòlid engrallat o relliga metàl·lica. La tapa disposarà de barana perimetral reglamentària d'1 m d'altura. L'accés mitjançant escala „de gat“ estarà protegida mitjançant argolles metàl·liques (Ø 0,80 m) a partir de 2 m de l'arrancada.

La instal·lació elèctrica complirà amb les especificacions del Reglament Electrotècnic de Baixa Tensió.

Les operacions de manteniment preventiu es realitzaran de conformitat a les instruccions del fabricant o importador.

7.2 Tallers

Estaran ubicats estratègicament en funció de les necessitats de l'obra.

De forma general els locals destinats a tallers, tindran les següents dimensions mínimes (descomptats els espais ocupats per màquines, aparells, instal·lacions i/o materials): 3 m d'altura de pis a sostre, 2 m² de superfície i 10 m³ de volum per treballador.

La circulació del personal i els materials estarà ordenada amb molta cura, abalisada i senyalitzada, amb una amplada mínima de la zona de pas de personal (sense càrrega) d'1,20 m² per a passadissos principals (1 m en passadissos secundaris) independent de les vies de manutenció mecànica de materials. En zones de pas, la separació entre màquines i/o equips mai no serà inferior a 0,80 m (comptat des del punt més sortint del recorregut de l'òrgan mòbil més pròxim). Al voltant dels equips que generin calor radiant, es mantindrà un espai lliure no inferior a 1,50 m, estaran apantallats i disposaran de mitjans portàtils d'extinció adequats. Les instal·lacions provisionals suspeses sobre zones de pas estaran canalitzades a una altura mínima d'1,90 m sobre el nivell del paviment.

La intensitat mínima d'il·luminació, en els llocs d'operació de les màquines i equips, serà de 200 lux. La il·luminació d'emergència serà capaç de mantenir, al menys durant una hora, una intensitat de 5 lux, i la seva font d'energia serà independent del sistema normal d'il·luminació.

L'accés, als diferents tallers provisionals d'obra, ha de restar restringit exclusivament al personal adscrit a cada un d'ells, restant expressament abalisada, senyalitzada i prohibida la presència de tota persona en el radi d'actuació de càrregues suspeses, així com en els de desplaçament i servituds de màquines i/o equips. Tots els accessos o passarel·les situades a altures superiors a 2 m sobre el sòl o plataforma de nivell inferior, disposarà de barana reglamentària d'1 m d'altura.

Els elements mòbils i transmissions estaran apantallats a les zones de treball o de pas susceptibles de possibilitar atrapaments o en el seu defecte es trobaran degudament senyalitzats. Els buits horitzontals seran condemnats.

La instal·lació elèctrica complirà amb les especificacions del Reglament Electrotècnic de Baixa Tensió.

Les operacions de manteniment preventiu de la maquinària es realitzaran de conformitat a les instruccions del fabricant o importador.

Les emanacions de pols, fibres, fums, gasos, vapors o boirines disposaran d'extracció localitzada, en la mesura del possible, evitant la seva difusió per l'atmosfera. En els tallers tancats, el subministrament d'aire fresc i net per hora i ocupant serà, al menys, de 30 a 50 m³, llevat que s'efectuï una renovació total d'aire diversos cops per hora (no inferior a 10 cops).

7.3 Zones d'apilament. Magatzems

Els materials emmagatzemats a l'obra, hauran de ser els compresos entre els valors „mínims-màxims“, segons una adequada planificació, que impedeixi estacionaments de materials i/o equips inactius que puguin ésser causa d'accident.

Els Mitjans Auxiliars d'Utilitat Preventiva, necessaris per a complementar la manipulació manual o mecànica dels materials apilats, hauran estat previstos en la planificació dels treballs.

Les zones d'apilament provisional estaran abalisades, senyalitzades i il·luminades adequadament.

De forma general el personal d'obra (tant propi com subcontractat) haurà rebut la formació adequada respecte als principis de manipulació manual de materials. De forma més singularitzada, els treballadors responsables de la realització de maniobres amb mitjans mecànics, tindran una formació qualificada de les seves comeses i responsabilitats durant les maniobres.

8 TRACTAMENT DE RESIDUS

El Contractista és responsable de gestionar els sobrants de l'obra de conformitat amb les directrius del Decret 89/2010 de 29 de juny pel que s'aprova el Programa de gestió de residus de la construcció de Catalunya (PROGROC), i del R.D. 105/2008, d'1 de febrer, regulador dels enderrocs i d'altres residus de construcció, a fi i efecte de minimitzar la producció de residus de construcció com a resultat de la previsió de determinats aspectes del procés, que cal considerar tant en la fase de projecte com en la d'execució material de l'obra i/o l'enderroc o desconstrucció.

Al projecte s'ha avaluat el volum i les característiques dels residus que previsiblement s'originaran i les instal·lacions de reciclatge més properes per tal que el Contractista triï el lloc on portarà els seus residus de construcció.

Els residus es lliuraran a un gestor autoritzat, finançant el contractista, els costos que això comporti.

Si a les excavacions i buidats de terres apareixen antics dipòsits o canonades, no detectades prèviament, que continguin o hagin pogut contenir productes tòxics i contaminants, es buidaran prèviament i s'aïllaran els productes corresponents de l'excavació per ser evacuats independentment de la resta i es lliuraran a un gestor autoritzat.

En situació de risc sanitari Covid-19, cal gestionar de forma separada de la resta, els residus dels cubells on es recullen els EPIs d'un sol ús, i les tovalloles de paper del rentat de mans i aparells

9 TRACTAMENT DE MATERIALS I/O SUBSTÀNCIES PERILLOSES

El Contractista es responsable d'assegurar-se per mediació de l'Àrea d'Higiene Industrial del seu Servei de Prevenció, la gestió del control dels possibles efectes contaminants dels residus o materials emprats a l'obra, que puguin generar potencialment malalties o

patologies professionals als treballadors i/o tercers exposats al seu contacte i/o manipulació.

L'assessoria d'Higiene Industrial comprendrà la identificació, quantificació, valoració i propostes de correcció dels factors ambientals, físics, químics i biològics, dels materials i/o substàncies perilloses, per a fer-los compatibles amb les possibilitats d'adaptació de la majoria (gairebé totalitat) dels treballadors i/o tercers aliens exposats. Als efectes d'aquest projecte, els paràmetres de mesura s'establirà mitjançant la fixació dels valors límit TLV (Threshold Límits Values) que fan referència als nivells de contaminació d'agents físics o químics, per sota dels quals els treballadors poden estar exposats sense perill per a la seva salut. El TLV s'expressa amb un nivell de contaminació mitjana en el temps, per a 8 h/dia i 40 h/setmana.

9.1 Manipulació

En funció de l'agent contaminant, del seu TLV, dels nivells d'exposició i de les possibles vies d'entrada a l'organisme humà, el Contractista haurà de reflectir en el seu Pla de Seguretat i Salut les mesures correctores pertinents per a establir unes condicions de treball acceptables per als treballadors i el personal exposat, de forma singular a:

- Amiant.
- Plom. Crom, Mercuri, Níquel.
- Sílice.
- Vinil.
- Urea formol.
- Ciment.
- Soroll.
- Radiacions.
- Productes tixotròpics (bentonita)
- Pintures, dissolvents, hidrocarburs, coles, resines epoxi, greixos, olis.
- Gasos líquids del petroli.
- Baixos nivells d'oxigen respirable.
- Animals.
- Entorn de drogodependència habitual.

9.2 Delimitació / condicionament de zones d'apilament

Les substàncies i/o els preparats es rebran a l'obra etiquetats de forma clara, indeleble i com a mínim amb el text en idioma espanyol.

L'etiqueta ha de contenir:

- Denominació de la substància d'acord amb la legislació vigent o en el seu defecte nomenclatura de la IUPAC. Si és un preparat, la denominació o nom comercial.
- Nom comú, si és el cas.
- Concentració de la substància, si és el cas. Si és tracta d'un preparat, el nom químic de les substàncies presents.
- Nom, direcció i telèfon del fabricant, importador o distribuïdor de la substància o preparat perillós.
- Pictogrames i indicadors de perill, d'acord amb la legislació vigent.
- Riscos específics, d'acord amb la legislació vigent.
- Consells de prudència, d'acord amb la legislació vigent.

- El número CEE, si en té.
- La quantitat nominal del contingut (per preparats).

El fabricant, l'importador o el distribuïdor haurà de facilitar al Contractista destinatari, la fitxa de seguretat del material i/o la substància perillosa, abans o en el moment del primer lliurament.

Les condicions bàsiques d'emmagatzematge, apilament i manipulació d'aquests materials i/o substàncies perilloses, estaran adequadament desenvolupades en el Pla de Seguretat del Contractista, partint de les següents premisses:

Explosius:

L'emmagatzematge es realitzarà en polvorins/mini polvorins que s'ajustin als requeriments de les normes legals i reglaments vigents. Estarà adequadament senyalitzada la presència d'explosius i la prohibició de fumar.

Comburents, extremadament inflamables i fàcilment inflamables

Emmagatzematge en lloc ben ventilat. Estarà adequadament senyalitzada la presència de comburents i la prohibició de fumar.

Estaran separats els productes inflamables dels comburents.

El possible punt d'ignició més pròxim estarà suficientment allunyat de la zona d'apilament.

Tòxics, molt tòxics, nocius, carcinògens, mutagènics, tòxics per a la reproducció

Estarà adequadament senyalitzada la seva presència i disposarà de ventilació eficaç.

Es manipularà amb Equips de Protecció Individual adequats que assegurin l'estanquitat de l'usuari, en previsió de contactes amb la pell.

Corrosius, irritants, sensibilitzants

Estarà adequadament senyalitzada la seva presència. Es manipularan amb Equips de Protecció Individual adequats (especialment guants, ulleres i màscara de respiració) que assegurin l'estanquitat de l'usuari, en previsió de contactes amb la pell i les mucoses de les vies respiratòries.

10 CONDICIONS DE L'ENTORN

10.1 Ocupació del tancament de l'obra

S'entén per àmbit d'ocupació el realment afectat, incloent tanques, elements de protecció, baranes, bastides, contenidors, casetes, etc.

Cal tenir en compte que, en aquest tipus d'obres, l'àmbit pot ser permanent al llarg de tota l'obra o que pot ser necessari distingir entre l'àmbit de l'obra (el de projecte) i l'àmbit dels treballs en les seves diferents fases, a fi de permetre la circulació de vehicles i vianants o l'accés a edificis i guals.

En el PLA DE SEGURETAT I SALUT EN EL TREBALL s'especificarà la delimitació de l'àmbit d'ocupació de l'obra i es diferenciarà clarament si aquest canvia en les diferents fases de l'obra. L'àmbit o els àmbits d'ocupació quedaran clarament dibuixats en plànols per fases i interrelacionats amb el procés constructiu.

10.2 Situació de casetes i contenidors

Es col·locaran, preferentment, a l'interior de l'àmbit delimitat pel tancament de l'obra.

Si per les especials característiques de l'obra no és possible la ubicació de les casetes a l'interior de l'àmbit delimitat pel tancament de l'obra, ni és possible el seu trasllat dins d'aquest àmbit, ja sigui durant tota l'obra o durant alguna de les seves fases, s'indicaran al PLA DE SEGURETAT I SALUT les àrees previstes per aquest fi.

Les casetes, els contenidors, els tallers provisionals i l'aparcament de vehicles d'obra, es situaran segons s'indica en l'apartat "Àmbit d'ocupació de la via pública".

11 UNITATS CONSTRUCTIVES

Enderrocs

enderrocs d'estructures aèries

Moviments de terres

rebaix de terreny sense i amb talussos, i pretall en talussos i reposició en desmunt

excavació de rases i pous

rebliments superficials, terraplens / pedraplens

càrrega i transport de terres o runes

Tancaments i divisòries

tancaments exteriors (obra)

tancaments amb malla

Impermeabilitzacions - aïllaments i junts

impermeabilització de murs de contenció o superfícies planes

junts (formació - reblerts - segellats)

Paviments

paviments amorfs (formigó, subbases, terra, sauló, bituminosos i regs)

Proteccions i senyalització

col·locació de baranes i senyals amb suports metàl·lics

Instal·lacions de drenatge, d'evacuació i canalitzacions

elements soterrats (claveguerons, pous, drenatges)

Canonades per a gasos i fluids

tubs muntats soterrats

Instal·lacions elèctriques

instal·lacions elèctriques baixa tensió

Vàlvules, bombes i grups de pressió

vàlvules, bombes i grups de pressió

12 DETERMINACIÓ DEL PROCÉS CONSTRUCTIU

El Contractista amb antelació suficient a l'inici de les activitats constructives n'haurà de perfilar l'anàlisi de cada una d'acord amb els „Principios de la Acción Preventiva“ (Art. 15 L. 31/1995 de 8 de novembre) i els „Principios Aplicables durante la Ejecución de las Obras“ (Art. 10 RD. 1627/1997 de 24 d'octubre).

12.1 Determinació del temps efectiu de duració

Per a la programació del temps material, necessari per al desenvolupament dels diferents talls de l'obra, s'han tingut en compte els següents aspectes:

LLISTA D'ACTIVITATS	:	Relació d'unitats d'obra.
RELACIONS DE DEPENDÈNCIA	:	Prelació temporal de realització material d'unes unitats respecte a altres.
DURADA DE LES ACTIVITATS	:	Mitjançant la fixació de terminis temporals per a l'execució de cadascuna de les unitats d'obra.

De les dades així obtingudes, s'ha establert, en fase de projecte, un programa general orientatiu, en el qual s'ha tingut en compte, en principi, tan sols les grans unitats (activitats significatives), i un cop encaixat el termini de durada, s'ha realitzat la programació previsible, reflectida en un cronograma de desenvolupament.

El Contractista en el seu Pla de Seguretat i Salut haurà de reflectir, les variacions introduïdes respecte, al procés constructiu inicialment previst en el Projecte Executiu/Constructiu i en el present Estudi de Seguretat i Salut.

13 SISTEMES I/O ELEMENTS DE SEGURETAT I SALUT INHERENTS O INCORPORATS AL MATEIX PROCÉS CONSTRUCTIU

Tot projecte constructiu o disseny d'equip, mitjà auxiliar, màquina o ferrament a utilitzar a l'obra, objecte del present Estudi de Seguretat i Salut, s'integrarà en el procés constructiu, sempre d'acord amb els „Principios de la Acción Preventiva“ (Art. 15 L. 31/1995 de 8 de novembre), els „Principios Aplicables durante la Ejecución de las Obras“ (Art. 10 RD. 1627/1997 de 24 d'octubre) „Reglas generales de seguridad para máquinas“ (Art.18 RD. 1495/1986 de 26 de maig de 1986), i Normes Bàsiques de l'Edificació, entre altres reglaments connexos, i atenent les Normes Tecnològiques de l'Edificació, Instruccions Tècniques Complementàries i Normes UNE o Normes Europees, d'aplicació obligatòria i/o aconsellada.

14 MEDIAMBIENT LABORAL

14.1 Agents atmosfèrics

Caldrà indicar quins són els possibles agents atmosfèrics que poden afectar a l'obra i quines condicions s'hauran de tenir en compte per prevenir els riscos que se'n derivin.

14.2 Il·luminació

Encara que la generalitat dels treballs de construcció es realitzen amb llum natural, hauran de tenir-se presents en el Pla de Seguretat i Salut algunes consideracions respecte a la utilització d'il·luminació artificial, necessària en talls, tallers, treballs nocturns o sota rasant.

Es procurarà que la intensitat lluminosa en cada zona de treball sigui uniforme, evitant els reflexos i enlluernaments al treballador així com les variacions brusques d'intensitat.

En els locals amb risc d'explosió pel gènere de les seves activitats, substàncies emmagatzemades o ambients perillosos, la il·luminació elèctrica serà antideflagrant.

En els llocs de treball en els que una fallida de l'enllumenat normal suposi un risc per als treballadors, es disposarà d'un enllumenat d'emergència d'evacuació i de seguretat.

Les intensitats mínimes d'il·luminació artificial, segons els distints treballs relacionats amb la construcció, seran els següents:

25-50 lux	:	En patis de llums, galeries i altres llocs de pas en funció de l'ús ocasional - habitual.
100 lux	:	Operacions en les quals la distinció de detalls no sigui essencial, tals com la manipulació de mercaderies a granel, l'apilament de materials o l'amassat i lligat de conglomerats hidràulics. Baixes exigències visuals.
100 lux	:	Quan sigui necessària una petita distinció de detalls, com en sales de màquines i calderes, ascensors, magatzems i dipòsits, vestuaris i banys petits del personal. Baixes exigències visuals.
200 lux	:	Si és essencial una distinció moderada de detalls com en els muntatges mitjans, en treballs senzills en bancs de taller, treballs en màquines, fratasat de paviments i tancament mecànic. Moderades exigències visuals.
300 lux	:	Sempre que sigui essencial la distinció mitjana de detalls, com treballs mitjans en bancs de taller o en màquines i treballs d'oficina en general.
500 lux	:	Operacions en les que sigui necessària una distinció mitja de detalls, tals com treballs d'ordre mitjà en bancs de taller o en màquines i treballs d'oficina en general. Altes exigències visuals.
1000 lux	:	En treballs on sigui indispensable una fina distinció de detalls sota condicions de constant contrast, durant llargs períodes de temps, tals com muntatges delicats, treballs fins en banc de taller o

màquina, màquines d'oficina i dibuix artístic lineal. Exigències visuals molt altes.

Els serveis de prevenció seran els encarregats d'estimar la magnitud o nivells del risc, les situacions en les que aquest es produeix, així com controlar periòdicament les condicions, l'organització dels mètodes de treball i la salut dels treballadors amb la finalitat de prendre les decisions per a eliminar, controlar o reduir el risc mitjançant mesures de prevenció a l'origen, organitzatives, de prevenció col·lectiva, de protecció individual, formatives i informatives.

14.3 Soroll

Per a facilitar el seu desenvolupament al Pla de Seguretat i Salut del contractista, es reproduïx un quadre sobre els nivells sonors generats habitualment en la indústria de la construcció:

Compressor	82-94 dB
Equip de clavar pilots (a 15 m de distància)	82 dB
Formigonera petita < 500 lts.	72 dB
Formigonera mitjana > 500 lts.	60 dB
Martell pneumàtic (en recinte angost)	103 dB
Martell pneumàtic (a l'aire lliure)	94 dB
Esmeriladora de peu	60-75 dB
Camions i dúmpers	80 dB
Excavadora	95 dB
Grua autoportant	90 dB
Martell perforador	110 dB
Mototrailla	105 dB
Tractor d'erugues	100 dB
Pala carregadora d'erugues	95-100 dB
Pala carregadora de pneumàtics	84-90 dB
Pistoles fixa claus d'impacte	150 dB
Esmeriladora radial portàtil	105 dB
Tronçadora de taula per a fusta	105 dB

Les mesures a adoptar, que hauran de ser adequadament tractades al Pla de Seguretat i Salut pel contractista, per a la prevenció dels riscos produïts pel soroll seran, en ordre d'eficàcia:

- 1er.- Supressió del risc en origen.
- 2on.- Aïllament de la part sonora.
- 3er.- Equip de Protecció Individual (EPI) mitjançant taps o orelles.

Els serveis de prevenció seran els encarregats d'estimar la magnitud o els nivells de risc, les situacions en les que aquest es produeix, així com controlar periòdicament les condicions, l'organització dels mètodes de treball i la salut dels treballadors amb la finalitat de prendre les decisions per a eliminar, controlar o reduir el risc mitjançant mesures de prevenció a l'origen, organitzatives, de prevenció col·lectiva, de protecció individual, formatives i informatives

14.4 Pols

La permanència d'operaris en ambients polserígens, pot donar lloc a les següents afeccions:

- Rinitis
- Asma bronquial
- Bronquitis destructiva
- Bronquitis crònica
- Emfisemes pulmonars
- Pneumoconiosis
- Asbestosis (asbest – fibrociment - amiant)
- Càncer de pulmó (asbest – fibrociment - amiant)
- Mesotelioma (asbest – fibrociment - amiant)

La patologia serà d'un o d'altre tipus, segons la naturalesa de la pols, la seva concentració i el temps d'exposició.

En la construcció és freqüent l'existència de pols amb contingut de sílice lliure (Si O₂) que és el component que ho fa especialment nociu, com a causant de la pneumoconiosis. El problema de presència massiva de fibres d'amiant en suspensió, necessitarà d'un Pla específic de desamiantat que excedeix a les competències del present Estudi de Seguretat i Salut, i que haurà de ser realitzat per empreses especialitzades.

La concentració de pols màxima admissible en un ambient al qual els operaris es trobin exposats durant 8 hores diàries, 5 dies a la setmana, és en funció del contingut de sílice en suspensió, el que ve donat per la fórmula:

$$C = \frac{10}{\% \text{ Si O}_2 + 2} \quad \text{mg / m}^3$$

Tenint en compte que la mostra recollida haurà de respondre a la denominada "fracció respirable", que correspon a la pols realment inhalada, ja que, de l'existent en l'ambient, les partícules més grosses són retingudes per la pituitària i les més fines són expeses amb l'aire respirat, sense haver-se fixat en els pulmons.

Els treballs en els quals és habitual la producció de pols, són fonamentalment els següents:

- Escombrat i neteja de locals
- Manutenció de runes
- Demolicions
- Treballs de perforació
- Manipulació de ciment
- Raig de sorra
- Tall de materials ceràmics i lítics amb serra mecànica
- Pols i serradures per tronçat mecànic de fusta
- Esmerilat de materials
- Pols i fums amb partícules metàl·liques en suspensió, en treballs de soldadura
- Plantes de matxuqueix i classificació
- Moviments de terres
- Circulació de vehicles
- Polit de paraments
- Plantes asfàltiques

A més a més dels Equips de Protecció Individual necessaris, com màscares i ulleres contra la pols, convé adoptar les següents mesures preventives:

ACTIVITAT	MESURA PREVENTIVA
Neteja de locals	Ús d'aspiradora i regat previ
Manutenció de runes	Regat previ
Demolicions	Regat previ
Treballs de perforació	Captació localitzada en carros perforadors o injecció d'aigua
Manipulació de ciment	Filtres en sitges o instal·lacions confinades
Raig de sorra o granalla	Equips semi autònoms de respiració
Tall o polit de materials ceràmics o lítics	Addició d'aigua micronitzada sobre la zona de tall
Treballs de la fusta, desbarbat i soldadura elèctrica	Aspiració localitzada
Circulació de vehicles	Regat de pistes
Plantes de matxuqueig i plantes asfàltiques	Aspiració localitzada

Els serveis de prevenció seran els encarregats d'estimar la magnitud o nivells del risc, les situacions en les que aquest es produeix, així com controlar periòdicament les condicions, l'organització dels mètodes de treball i la salut dels treballadors amb la finalitat de prendre les decisions per a eliminar, controlar o reduir el risc mitjançant mesures de prevenció a l'origen, organitzatives, de prevenció col·lectiva, de protecció individual, formatives i informatives.

14.5 Ordre i neteja

El Pla de Seguretat i Salut del contractista haurà d'indicar com pensa fer front a les actuacions bàsiques d'ordre i neteja en la materialització d'aquest projecte, especialment pel que fa a:

- 1er.- Retirada dels objectes i coses innecessàries.
- 2on.- Emplaçament de les coses necessàries en el seu respectiu lloc d'apilament.
- 3er.- Normalització interna d'obra dels tipus de recipients i plataformes de transport de materials a granel. Pla de manteniment intern d'obra.
- 4art.- Ubicació dels baixants de runes i recipients per a apilament de residus i la seva utilització. Pla d'evacuació de residus.
- 5è.- Neteja de claus i restes de material d'encofrat.
- 6è.- Desallotjament de les zones de pas, de cables, mànegues, flexos i restes de matèria. Il·luminació suficient.
- 7è.- Retirada d'equips i ferramentes, descansant simplement sobre superfícies de suport provisionals.
- 8è.- Drenatge de vessaments en forma de tolls de carburants o greixos.
- 9è.- Senyalització dels riscos puntuals per falta d'ordre i neteja.
- 10è.- Manteniment diari de les condicions d'ordre i neteja. Brigada de neteja.
- 11è.- Informació i formació exigible als gremis o als diferents participants en els treballs directes i indirectes de cada partida inclosa en el projecte en el que és relatiu al manteniment de l'ordre i neteja inherents a l'operació realitzada.

En situació de risc sanitari Covid-19, cal garantir una vegada al dia la neteja i desinfecció de les eines de treball, els vehicles utilitzats pels treballadors, els locals sanitaris, vestidors, menjadors i espais de descans.

En els punts de radiacions el consultor hauria d'identificar els possibles treballs on es poden donar aquest tipus de radiacions i indicar les mesures protectores a prendre.

14.6 Radiacions no ionitzants

Són les radiacions amb la longitud d'ona compresa entre 10-6 cm i 10 cm, aproximadament.

Normalment, no provoquen la separació dels electrons dels àtoms dels que formen part, però no per això deixen de ser perilloses. Comprenen: Radiació ultraviolada (UV), infraroja (IR), làser, microones, ultrasònica i de freqüència de ràdio.

Les radiacions no ionitzants són aquelles regions de l'espectre electromagnètic on l'energia dels fotons emesos és insuficient. Es considera que el límit més baix de longitud d'ona per a aquestes radiacions no ionitzants és de 100 nm (nanòmetre) inclosos en aquesta categoria estan les regions comunament conegudes com bandes infraroja, visible i ultraviolada.

Els treballadors més freqüents i intensament sotmesos a aquests riscos són els soldadors, especialment els de soldadura elèctrica.

Radiacions infraroges

Aquest tipus de radiació és ràpidament absorbida per els teixits superficials, produint un efecte d'escalfament. En el cas dels ulls, a l'absorbir-se la calor pel cristal·lí i no dispersar-se ràpidament, pot produir cataractes. Aquest tipus de lesió s'ha considerat la malaltia professional més probable en ferrers, bufadors de vidre i operaris de forns.

Totes les fonts de radiació IR intensa hauran d'estar dotades de sistemes de protecció tant propers a la font com sigui possible, per aconseguir la màxima absorció de calor i prevenir que la radiació penetri als ulls dels operaris. En cas d'utilització d'ulleres normalitzades, haurà d'incrementar-se adequadament la il·luminació del recinte, de manera que s'eviti la dilatació de la pupila de l'ull.

A les obres de construcció, els treballadors que estan més freqüentment exposats a aquestes radiacions són els soldadors, especialment quan realitzen soldadures elèctriques. Així mateix, s'ha de considerar l'entorn de l'obra, com a possible font de les radiacions.

La resposta primària a aquestes absorcions d'energia és de tipus tèrmic, afectant principalment a la pell en forma de: cremades agudes, augment de la dilatació dels vasos capil·lars i un increment de la pigmentació que pot ser persistent.

De forma general, tots aquells processos industrials realitzats en calent fins a l'extrem de desprendre llum, generen aquest tipus de radiació.

Radiacions visibles

L'òrgan afectat més important és l'ull, sent transmeses aquestes longituds d'ona, a través dels mitjans oculars sense apreciable absorció abans d'aconseguir la retina.

Radiacions ultraviolades

La radiació UV és aquella que té una longitud d'ona entre els 400 nm (nanòmetres) i els 10 nm. Queda inclosa dins de la radiació solar, i es genera artificialment per a molts propòsits en indústries, laboratoris i hospitals. Es divideix convencionalment en tres regions:

UVA: 315 - 400 nm de longitud d'ona.

UVB: 280 - 315 nm de longitud d'ona.

UVC: 200 - 280 nm de longitud d'ona.

La radiació a la regió UVA, la més propera a l'espectre UV, és emprada àmpliament a la indústria i representa poc risc, pel contrari les radiacions UVB i UVC, són més perilloses. La norma més completa és nord americana i està, acceptada per la WHO (World Health Organization).

Les radiacions a les regions UVB i UVC tenen efectes biològics que varien marcadament amb la longitud d'ona, sent màxims entorn als 270 nm (la llàntia de quars amb vapor de mercuri a baixa pressió té una emissió a 254 nm aproximadament). També varien amb el temps d'exposició i amb la intensitat de la radiació. La exposició radiant d'ulls o pell no protegits, per a un període de vuit hores haurà d'estar limitada.

La protecció contra la sobreexposició de fonts potents que poden constituir riscos, haurà de dur-se a terme mitjançant la combinació de mesures organitzatives, d'apantallaments o resguards i de protecció personal. Sense oblidar que s'ha d'intentar substituir el que és perillós pel que comporta poc o cap risc, d'acord a la llei de prevenció de riscos laborals.

S'haurà de posar especial èmfasi en els apantallaments i en les mesures de substitució, per a minimitzar el tercer, que implica la necessitat de protecció personal. Tots els usuaris de l'equip generador de radiació UV han de conèixer perfectament la naturalesa dels riscos involucrats. En l'equip, o prop d'ell, s'han de disposar senyals d'advertència adequades al cas. La limitació d'accés a la instal·lació, la distància de l'usuari respecte a la font i la limitació del temps d'exposició, constitueixen mesures organitzatives a tenir en compte.

No es poden emetre de forma indiscriminada radiacions UV en l'espai de treball, per exemple realitzant l'operació en un recinte confinat o en una àrea adequadament protegida. Dins de l'àrea de protecció, s'ha de reduir la intensitat de la radiació reflectida, emprant pintures de color negre mate. En el cas de fonts potents, on se sospiti que sigui possible una exposició per sobre del valor límit admissible, haurà de disposar-se de mitjans de protecció que dificultin i facin impossible el flux radiant lliure, directe i reflectit. Quant a la naturalesa del treball requereixi que l'usuari operi junt a una font de radiació UV no protegida, haurà de fer-se ús dels mitjans de protecció personal. Els ulls estaran protegits amb ulleres o màscara de protecció facial, de manera que s'absorbeixin les radiacions que sobre ells incideixin. Anàlogament, hauran de protegir-se les mans, utilitzant guants de cotó, i la cara, emprant qualsevol tipus de protecció facial.

L'exposició dels ulls i pell no protegits a la radiació UV pot conduir a una inflamació dels teixits, temporal o prolongada, amb riscos variables. En el cas de la pell, pot donar lloc a un eritema similar a una cremada solar i, en el cas dels ulls, a una conjuntivitis i queratitis (o inflamació de la còrnia), de resultats imprevisibles.

La font és bàsicament el sol però també es troben en les activitats industrials de la construcció: llums fluorescents, incandescent i de descàrrega gasosa, operacions de soldadura (TIG-MIG), bufador d'arc elèctric i làsers.

Les mesures de control per a prevenir exposicions indegudes a les radiacions no ionitzants se centren en l'emprament de pantalles, blindatges i Equips de Protecció Individual (per exemple pantalla de soldadura amb visor de cèl·lula fotosensible), procurant mantenir distàncies adequades per a reduir, tenint en compte l'efecte de proporcionalitat inversa al quadrat de la distància, la intensitat de l'energia radiant emesa des de fonts que es propaguen en diferent longitud d'ona.

Làser

La missió d'un làser és la de produir un raig d'alta densitat i s'ha emprat en camps tan diversos com cirurgia, topografia o comunicació. Es construeixen unitats amb força polsant o continua de radiació, tant visible com invisible. Aquestes unitats, si són suficientment potents, poden danyar la pell i, en particular, els ulls si estan exposats a la radiació. La unitat polsant d'alta energia és particularment perillosa quan el polze curt de radiació impacte en el teixit causant una ampla lesió al voltant del mateix. Els làsers d'ona continua també poden causar danys en els ulls i la pell. Els de radiació IR i V presentaran perill per a la retina, en forma de cremades; els de radiació UV e IR poden suposar un risc per a la còrnia i el cristal·lí. D'una manera general, la pell és menys sensible a la radiació làser i en el cas d'unitats de radiació V i IR de grans potències, poden ocasionar cremades.

Els làsers s'han classificat, d'acord amb els riscos associats al seu ús, en els dos grups i quatre classes següents:

Grup A: unitats intrínsecament segures i aquelles que cauen dins de les classes I y II.

- Classe I: els nivells d'exposició màxima permissibles no poden ser excedits.
- Classe II: de risc baix; emissió limitada a 1 mW en menys de 0,25 s, entre 400 nm i 700 nm; es preveuen els riscos per desviament de la radiació reflectida incloent la resposta de centelles.

Grup B: tots els làsers presents o de ona continua amb potencia major d'1 mW, com es

defineix a les classes IIIa, IIIb i IV respectivament.

- Classe IIIa: risc baix; emissió limitada a 5 vegades la corresponent a la classe II; l'ús d'instruments òptics pot resultar perillós.
- Classe IIIb: risc mitjà; major límit d'emissió; l'impacte sobre l'ull pot resultar perillós, però no respecte a la reflexió difusa.
- Classe IV: risc alt; major límit d'emissió; l'impacte per reflexió difusa pot ser perillós; poden causar foc i cremar la pell. El grau de protecció necessari depèn de la longitud d'ona i de l'energia emesa per la radiació. Qualsevol equip base s'ha de dissenyar d'acord amb mesures de seguretat apropiades, com per exemple, encaixonament protector, obturador d'emissió, senyal automàtica de emissió, etc.

Els làsers poden produir llum visible (400-700 nm), alguna radiació UV (200-400 nm), o comunament radiació IR (700 nm – 1 m).

A continuació, es presenta una guia de riscos associats amb unitats concretes de raigs làser:

- a) Amb làsers de la classe IIIa (< 5 mW), s'ha de prevenir únicament la visió directa del raig.
- b) Amb els de la classe IIIb i potències compreses entre 5 mW y 500 mW, s'ha de prevenir l'impacte de la radiació directa i de reflexió especular, en els ulls no protegits, que pot resultar perillós.
- c) Amb làsers de la classe IV i potències majors de 500 mW, s'ha de prevenir l'impacte de la radiació directa, de les reflexions secundaries i de les reflexions difuses, que pot resultar perillós.
A més dels riscos associats a aquest tipus de radiació, s'ha de tenir en compte els deguts a les unitats d'energia elèctrica emprats per a subministrar energia a l'equip làser. A continuació, es dona un codi de pràctica que cobreix personal, àrea de treball, equip i operació, respectivament, en l'ús de làsers.
Tots els usuaris s'han de sotmetre a un examen oftalmològic periòdicament, fent èmfasi especial en les condicions de la retina. Les persones que treballen amb la classe IIIb i IV, tindran al mateix temps un examen mèdic d'inspecció de danys a la pell.
- d) Amb prioritat a qualsevol autorització, el contractista s'assegurarà que els operaris autoritzats estan degudament entrenats tant en procediment de treball segur com en el coneixement dels riscos potencials associats amb la radiació i equip que la genera.
- e) Qualsevol exposició accidental que suposi impacte en els ulls, haurà de ser registrada i comunicada al departament mèdic.
- f) La pràctica amb làser del grup B requereix la mesura general de protecció ocular, però que mai serà utilitzada per visió directa del raig.

- Àrea de treball:

- a) L'equip làser s'instal·larà en una àrea o recinte degudament controlats. La il·luminació del recinte haurà de ser tal manera que eviti la dilatació de la pupila de l'ull i així disminuir la possibilitat de lesió.
- b) Els raigs làser reflectits poden ser tant peril·losos com els directes, i per tant, hauran d'eliminar-se les superfícies reflectants i polides.
- c) A l'àrea de treball s'haurà d'investigar periòdicament la presència de qualsevol gas tòxic que pugui generar-se durant el treball, per exemple, l'ozó.
- d) S'han de col·locar senyals lluminoses d'advertència en totes les zones d'entrada als recintes en els que els làsers funcionin. Quant la senyal estigui en acció, haurà de prohibir-se l'accés al mateix. L'equip de subministrament de potència al làser ha de disposar de protecció especial.

- e) Allà on sigui necessari, s'ha de prevenir la possibilitat de desviament del raig fora de l'àrea de control, mitjançant proteccions i blindatges. En el cas de radiació IR, ha d'emprar-se materials no inflamables per a proporcionar aquestes barreres físiques al voltant del làser. En aquests casos, s'ha d'evitar la proximitat de materials inflamables o explosius.

- Equip:

- a) Qualsevol operació de manteniment haurà de dur-se solament si la força està desconnectada.
- b) Tots els làsers, hauran de disposar de rètols d'advertència que tindran en compte la classe de làser a que correspon i el tipus de radiació visible o invisible que genera l'aparell.
- c) Quan els aparells que pertanyen al grup B no s'utilitzin, s'hauran de treure les claus de control d'engegada, així com la de control de força, que quedaran custodiades per la persona responsable autoritzada per el treball amb làser en el laboratori.
- d) Les ulleres protectores normalitzats, hauran de comprovar-se regularment i han de seleccionar-se d'acord amb la longitud d'ona de la radiació emesa per el làser en ús.
- e) Qualsevol protector de pantalla que s'utilitzi, haurà de ser de material absorbent que previngui la reflexió especular.

- Operació:

- a) Únicament el mínim nombre de persones requerides en l'operació es trobaran dins de l'àrea de control; no obstant, en el cas de làser de la classe IV, al menys dos persones estaran sempre presents durant l'operació.
- b) Únicament personal autoritzat tindrà permís per a muntar, ajustar i operar l'equip de làser.
- c) L'equip de làser haurà d'operar el temps mínim requerit per a la realització dels treballs, no es deixarà en funcionament sense estar vigilat.
- d) Com a procediment de protecció general, hauran d'utilitzar-se ulleres que previnguin el risc de dany ocular.
- e) L'equip de làser haurà de ser muntat a una alçada que mai superi la corresponent al pit de l'operador.
- f) S'ha de tenir especial cura en la radiació làser invisible, essent essencial la utilització d'un escut protector al llarg de tota la trajectòria.
- g) Donat que els làsers polsants presenten un risc incrementat per l'operador, com a guia d'alineació del raig, han d'emprar-se làsers de baixa potència d'heli o neó que pertanyin a la classe II, i no conformar-se amb una indicació somera de la direcció que adoptarà el raig. En aquests casos, sempre s'ha d'utilitzar la protecció ocular.
- h) Els serveis de prevenció seran els encarregats d'estimar la magnitud o nivells del risc, les situacions en les que aquest es produeix, així com controlar periòdicament les condicions, l'organització dels mètodes de treball i la salut dels treballadors amb la finalitat de prendre les decisions per a eliminar, controlar o reduir el risc mitjançant mesures de prevenció en l'origen, organitzatives, de prevenció col·lectiva, de protecció individual, formatives i informatives.

En construcció acostuma a emprar-se monogràficament en l'establiment d'alineacions i nivells topogràfics.

Per la seva extrema perillositat, quan el làser estigui enfocat paral·lel al sòl, l'àrea de perill s'haurà d'acordonar. L'Equip de Protecció Individual contra el làser són les ulleres de protecció completa, amb el visor dotat del filtre adequat al tipus de làser que es tracti.

14.7 Radiacions ionitzants

Dins de l'àmbit de la construcció existeixen pocs treballs propis en els que es generen aquests tipus de riscos, malgrat que si existeixen situacions on es puguin donar aquest tipus de radiació, com són:

- Detecció de defectes de soldadura o esquerdes en canonades, estructures i edificis.
- Control de densitats "in situ" pel mètode nuclear.
- Control d'irregularitats en el nivell d'omplerta de recipients o grans dipòsits.
- Identificació de trajectòries, emprant traçadors en corrents hidràuliques, sediments, moviment de granel, etcètera.

Serà obligació del contractista amb la col·laboració del seu servei de prevenció determinar un procediment de treball segur per a realitzar les esmentades operacions.

També es pot considerar una possible generació de riscos en treballs realitzats dintre d'un entorn o en proximitat de determinades instal·lacions, com poden ser:

- Les instal·lacions on es realitzin exàmens de maletes i embalums en els aeroports; detecció de cartes bomba.
- Les instal·lacions mèdiques on es realitzin pràctiques de teràpia, mitjançant radiacions ionitzants.
- Les instal·lacions mèdiques on es realitzen pràctiques de diagnòstic amb raigs X amb equips amb un potencial d'operació per disseny, sigui major de 70 Kilovolts.
- Les instal·lacions mèdiques on es manipula o es tracti material radioactiu, en forma de fonts no segellades, per a ús en teràpia o diagnòstic amb tècniques "in vivo".
- Les instal·lacions d'ús industrial on es tracti o manipuli material radioactiu.
- Els acceleradors de partícules o d'investigació o d'ús industrial.
- Les instal·lacions i equips per a gammagrafia o radiografia industrial, sigui mitjançant l'ús de fonts radioactius o equips emissors de raig X.
- Els dipòsits de residus radioactius, tant transitoris com definitius.
- Les instal·lacions on es produeixen, fabriquen, repara o es faci manteniment de fonts o equips generadors de radiacions ionitzants.
- Control d'irregularitats en l'espessor de blocs de paper, làmines de plàstic i fulles de metall o en el nivell d'omplerta de recipients o grans dipòsits.
- Estimació de l'antiguitat de substàncies, emprant el carboni-14 o altres isòtops, com l'argó-40 o el fòsfor-32.
- Il·luminació passiva de rellotges o de sortides d'emergència.

Les funcions de protecció radiològica són responsabilitat del titular de la instal·lació, essent el Consell de Seguretat Nuclear el qui decidirà si han de ser encomanades a un Servei de Protecció Radiològica propi del titular o a una Unitat Tècnica de Protecció Radiològica contractada a l'efecte.

La reacció d'un individu a l'exposició a les radiacions depèn de la dosi, del volum i del tipus dels teixits irradiats.

Encara que poden ocórrer en combinació, correntment es fa una distinció entre dues classes fonamentals d'accidents per radiació, és dir: a) Irradiació externa accidental (per exemple en treballs de radiografiat de soldadura). b) Contaminació radioactiva accidental.

Els nivells màxims de dosi permesa han estat fixats tenint en compte que el cos humà pot tolerar una certa quantitat de radiació sense perjudicar el funcionament del seu organisme en general. Aquests nivells són, per a persones que treballen en Zones Controlades (per exemple edifici de contenció de central nuclear) i tenint en compte l'efecte acumulatiu de les radiacions sobre l'organisme, 5 rems per any ó 300 milirems per setmana. Per a detectar i amidar els nivells de radiació, s'empren els comptadors Geiger.

Per al control de la dosi rebuda, s'ha de tenir en compte tres factors: a) temps de treball. b) distància de la font de radiació. c) Apantallament. El temps de treball permès s'obté dividint la dosi màxima autoritzada per la dosi rebuda en un moment donat. La dosi rebuda és inversament proporcional al quadrat de la distància a la font de radiació. Els materials que s'empren habitualment com barreres d'apantallament són el formigó i el plom, encara que també se n'usen d'altres com l'acer, totxos massissos de fang, granit, calcària, etc., en general, l'espessor necessari està en funció inversa de la densitat del material.

Per a verificar les dosis de radiació rebudes s'utilitzen dosímetres individuals, que poden consistir en una pel·lícula dosimètrica o un estildosímetre integrador de butxaca. Sempre que no s'especifiqui el contrari, el dosímetre individual es durà a la butxaca o davanter de la roba de treball, tenint especial cura en no col·locar els dosímetres sobre cap objecte que absorbeixi radiació (per exemple objectes metàl·lics).

Haurà de dur-se un Llibre de registre, on figurarà les dosis rebudes per cadascun dels treballadors professionalment exposats a radiacions.

15 MANIPULACIÓ DE MATERIALS

Tota manipulació de material comporta un risc, per tant, des del punt de vista preventiu, s'ha de tendir a evitar tota manipulació que no sigui estrictament necessària, en virtut del conegut axioma de seguretat que diu que “el treball més segur és aquell que no es realitza”.

Per a manipular materials és preceptiu prendre les següents precaucions elementals:

- Començar per la càrrega o material que apareix més superficialment, és dir el primer i més accessible.
- Lliurar el material, no tirar-lo.
- Col·locar el material ordenat i en cas d'apilat estratificat, que aquest es realitzi en piles estables, lluny de passadissos o llocs on pugui rebre cops o desgastar-se.
- Utilitzar guants de treball i calçat de seguretat amb puntera metàl·lica i embuatada en empenya i turmells.
- En el maneigament de càrregues llargues entre dues o més persones, la càrrega pot mantenir-se en la mà, amb el braç estirat al llarg del cos, o bé sobre l'espatlla.
- S'utilitzaran les ferramentes i mitjans auxiliars adequats per al transport de cada tipus de material.
- En les operacions de càrrega i descàrrega, es prohibirà col·locar-se entre la part posterior del camió i una plataforma, pal, pilar o estructura vertical fixa.
- Si durant la descàrrega s'utilitzen ferramentes, com braços de palanca, uncles, potes de cabra o similar, disposar la maniobra de tal manera que es garanteixi el que no es vingui la càrrega damunt i que no rellisqui.

En el relatiu a la manipulació de materials el contractista en l'elaboració del Pla de Seguretat i Salut haurà de tenir en comte les següents premisses:

Intentar evitar la manipulació manual de càrregues mitjançant:

- Automatització i mecanització dels processos.
- Mesures organitzatives que eliminin o minimitzin el transport.

Adoptar Mesures preventives quan no es pugui evitar la manipulació com:

- Utilització d'ajudes mecàniques.
- Reducció o redisseny de la càrrega.
- Actuació sobre l'organització del treball.
- Millora de l'entorn de treball.

Dotar als treballadors de la formació i informació en temes que incloguin:

- Ús correcte de les ajudes mecàniques.
- Ús correcte dels equips de protecció individual.
- Tècniques segures per a la manipulació de càrregues.
- Informació sobre el pes i centre de gravetat.
-

Els principis bàsics de la manipulació de materials

- 1er.- El temps dedicat a la manipulació de materials és directament proporcional a l'exposició al risc d'accident derivat de dita activitat.
- 2on.- Procurar que els diferents materials, així com la plataforma de suport i de treball de l'operari, estiguin a la mateixa alçada en què s'ha de treballar amb ells.
- 3er.- Evitar el dipositar els materials directament sobre el terra, fer-ho sempre sobre catúfols o contenidors que permetin el seu trasllat a dojo.
- 4art.- Escurçar tant com sigui possible les distàncies a recórrer pel material manipulat, evitant estacionaments intermedis entre el lloc de partida del material manipulat evitant estacionaments intermedis entre el lloc de partida del material i l'emplaçament definitiu de la seva posada en obra.
- 5è.- Traginar sempre els materials a dojo, mitjançant paloniers, catúfols, contenidors o palets, en lloc de portar-los d'un en un.
- 6è.- No tractar de reduir el nombre d'ajudants que recullin i traguin els materials, si això comporta ocupar els oficials o caps d'equip en operacions de manteniment, coincidint en franges de temps perfectament aprofitables per l'avanç de la producció.
- 7è.- Mantenir esclarits, senyalitzats i enllumenats, els llocs de pas dels materials a manipular.

Manejament de càrregues sense mitjans mecànics

Per a l'hissat manual de càrregues la totalitat del personal d'obra haurà rebut la formació bàsica necessària, compromentent-se a seguir els següents passos:

- 1er.- Apropar-se el més possible a la càrrega.
- 2on.- Assentar els peus fermament.
- 3er.- Ajupir-se doblegant els genolls.
- 4art.- Mantenir l'esquena dreta.

- 5è.- Subjectar l'objecte fermament.
- 6è.- L'esforç d'aixecar l'han de realitzar els músculs de les cames.
- 7è.- Durant el transport, la càrrega haurà de romandre el més a prop possible del cos.
- 8è.- Per al maneigament de peces llargues per una sola persona s'actuarà segons els següents criteris preventius:
- Durà la càrrega inclinada per un dels seus extrems, fins l'altura de l'espatlla.
 - Avançarà desplaçant les mans al llarg de l'objecte, fins arribar al centre de gravetat de la càrrega.
 - Es col·locarà la càrrega en equilibri sobre l'espatlla.
 - Durant el transport, mantindrà la càrrega en posició inclinada, amb l'extrem davanter aixecat.
- 9è.- És obligatòria la inspecció visual de l'objecte pesat a aixecar, per a eliminar arestes afilades.
- 10è.- Està prohibit aixecar més de 50 kg de forma individual. El valor límit de 30 Kg per homes, pot superar-se puntualment a 50 Kg quan es tracti de descarregar un material per a col·locar-lo sobre un mitjà mecànic de manutenció. En el cas de tractar-se de dones, es redueixen aquests valors a 15 i 25 Kg respectivament.
- 11è.- És obligatori la utilització d'un codi de senyals quan s'ha d'aixecar un objecte entre uns quants, per a suportar l'esforç al mateix temps. Pot ser qualsevol sistema a condició que sigui conegut o convingut per l'equip.

16 MITJANS AUXILIARS D'UTILITAT PREVENTIVA (MAUP)

Als efectes del present Estudi de Seguretat i Salut, tindran la consideració de MAUP, tot Mitjà Auxiliar dotat de Protecció, Resguard, Dispositiu de Seguretat, Operació seqüencial, Seguretat positiva o Sistema de Protecció Col·lectiva, que originàriament ve integrat, de fàbrica, en l'equip, màquina o sistema, de forma solidària i indissociable, de tal manera que s'interposi, o apantalli els riscos d'abast o simultaneïtat de l'energia fora de control, i els treballadors, personal aliè a l'obra i/o materials, màquines, equips o ferramentes pròximes a la seva àrea d'influència, anul·lant o reduint les conseqüències d'accident. La seva operativitat resta garantida pel fabricant o distribuïdor de cadascun dels components, en les condicions d'utilització i manteniment per ell prescrites. El contractista resta obligat a la seva adequada elecció, seguiment i control d'ús.

Els MAUP més rellevants, previstos per a l'execució del present projecte són els indicats a continuació:

Codi	UA	Descripció
HX11X003	u	Bastida modular amb estructura tubular i sistema de seguretat amb tots els requisits reglamentaris en previsió de caigudes per a la realització d'estructures, tancaments, cobertes, i altres treballs en alçada
HX11X004	u	Barana definitiva, prevista en projecte, per a protecció de caigudes a diferent nivell
HX11X005	u	Escala modular d'estructura porticada, per accedir a cotes de

		diferent nivell, superiors a 7 m amb sistema de seguretat integrat
HX11X019	m	Marquesina de protecció en voladiu en bastida tubular amb sistema de seguretat amb tots els requisits reglamentaris, normalitzada i incorporada UNE-EN 12810-1 (HD-1000)
HX11X021	u	Passadís de protecció prefabricat metàl·lic amb sistema de seguretat amb tots els requisits reglamentaris, de llargària 2,5 m, d'amplària 1,1 m, amb paviment de entramat de platines metàl·liques i rampes articulades, baranes metàl·liques reglamentàries, muntants de 2 m d'alçada, sostre de xapa d'acer de 3 mm de gruix
HX11X022	u	Passadís de protecció prefabricat metàl·lic amb sistema de seguretat amb tots els requisits reglamentaris, de llargària 2,5 m, d'amplària 1,1 m, amb paviment de entramat de platines metàl·liques i rampes articulades, baranes metàl·liques reglamentàries

17 SISTEMES DE PROTECCIÓ COL·LECTIVA (SPC)

Als efectes del present Estudi de Seguretat i Salut, tindran la consideració de Sistemes de Protecció Col·lectiva, el conjunt d'elements associats, incorporats al sistema constructiu, de forma provisional i adaptada a l'absència de protecció integrada de major eficàcia (MAUP), destinats a apantallar o condonar la possibilitat de coincidència temporal de qualsevol tipus d'energia fora de control, present en l'ambient laboral, amb els treballadors, personal aliè a l'obra i/o materials, màquines, equips o ferramentes pròximes a la seva àrea d'influència, anul·lant o reduint les conseqüències d'accident. La seva operativitat garanteix la integritat de les persones o objectes protegits, sense necessitat d'una participació per a assegurar la seva eficàcia. Aquest últim aspecte és el que estableix la seva diferència amb un Equip de Protecció Individual (EPI).

En absència d'homologació o certificació d'eficàcia preventiva del conjunt d'aquests Sistemes instal·lats, el contractista fixarà en el seu Pla de Seguretat i Salut, referència i relació dels Protocols d'Assaig, Certificats o Homologacions adoptades i/o requerits als instal·ladors, fabricants i/o proveïdors, per al conjunt dels esmentats Sistemes de Protecció Col·lectiva.

Els SPC més rellevants previstos per a l'execució del present projecte són els indicats en l'annex d'aquesta memòria que contindrà les fitxes amb RISC-AVALUACIÓ-MESURES.

18 CONDICIONS DELS EQUIPS DE PROTECCIÓ INDIVIDUAL (EPI)

Als efectes del present Estudi de Seguretat i Salut, tindran la consideració d'Equips de Protecció Individual, aquelles peces de treball que actuen a mode de coberta o pantalla portàtil, individualitzada per a cada usuari, destinats a reduir les conseqüències derivades del contacte de la zona del cos protegida, amb una energia fora de control, d'intensitat inferior a la previsible resistència física de l'EPI.

La seva utilització haurà de quedar restringida a l'absència de garanties preventives adequades, per inexistència de MAUP, o en el seu defecte SPC d'eficàcia equivalent.

Tots els equips de protecció individual estaran degudament certificats, segons normes harmonitzades CE. Sempre de conformitat als R.D. 1407/92, R.D. 159/95 i R.D. 773/97.

El Contractista Principal portarà un control documental del seu lliurament individualitzat al personal (propi o subcontractat), amb el corresponent avís de recepció signat pel beneficiari.

En els casos en què no existeixin normes d'homologació oficial, els equips de protecció individual seran normalitzats pel constructor, per al seu ús en aquesta obra, triats d'entre els que existeixin en el mercat i que reuneixin una qualitat adequada a les respectives prestacions. Per aquesta normalització interna s'haurà de comptar amb el vistiplau del tècnic que supervisa el compliment del Pla de Seguretat i Salut per part de la Direcció d'Obra o Direcció Facultativa/Direcció d'Execució.

Al magatzem d'obra hi haurà permanentment una reserva d'aquests equips de protecció, de manera que pugui garantir el subministrament a tot el personal sense que se'n produeixi, raonablement, la seva carència.

En aquesta previsió cal tenir en compte la rotació del personal, la vida útil dels equips i la data de caducitat, la necessitat de facilitar-los a les visites d'obra, etc.

Els EPI més rellevants, previstos per a l'execució material del present projecte són els indicats en l'annex d'aquesta memòria que contindrà les fitxes amb RISC-AVALUACIÓ-MESURES.

19 RECURSOS PREVENTIUS

La legislació que s'ha de complir respecte a la presència de recursos preventius a les obres de construcció està contemplada a la Llei 54/2003. D'acord amb aquesta llei, la presència dels recursos preventius a les obres de construcció serà preceptiva en els següents casos:

- Quan els riscos es puguin veure agreujats o modificats en el desenvolupament del procés o l'activitat, per la concurrència d'operacions diverses que es desenvolupen successivament o simultàniament i que facin precís el control de la correcta aplicació dels mètodes de treball. La presència de recursos preventius de cada contractista serà necessari quan, durant l'obra, es desenvolupin treballs amb riscos especials, com es defineixen en el real decret 1627/97.
- Quan es realitzin activitats o processos que reglamentàriament es considerin perillosos o amb riscos especials.
- Quan la necessitat d'aquesta presència sigui requerida per la Inspecció de Treball i Seguretat Social, si les circumstàncies del cas ho exigissin degut a les condicions de treball detectades.
- Quan a les obres de construcció coexisteixen contractistes i subcontractistes que, de forma successiva o simultània, puguin constituir un risc especial per interferència d'activitats, la presència dels "Recursos preventius" és, en aquests casos, necessària.

En situació de risc sanitari Covid-19 es recomana preveure un equip de neteja i desinfecció dels equips i eines de l'obra per tant es recomana incrementar les hores previstes de recurs preventiu.

Els recursos preventius són necessaris quan es desenvolupin treballs amb riscos especials, definits a l'annex II del RD 1627/97:

1. *Treballs amb riscos especialment greus d'enterrament, enfonsament o*

caiguda d'altura, per les particulars característiques de l'activitat desenvolupada, els procediments aplicats, o l'entorn del lloc de treball.

- 2. Treballs en els quals l'exposició a agents químics o biològics suposi un risc d'especial gravetat, o pels que la vigilància específica de la salut dels treballadors sigui legalment exigible.*
- 3. Treballs amb exposició a radiacions ionitzants pels que la normativa específica obliga a la delimitació de zones controlades o vigilades.*
- 4. Treballs a la proximitat de línies elèctriques d'alta tensió.*
- 5. Treballs que exposin a risc d'ofegament per immersió.*
- 6. Obres d'excavació de túnels, pous i altres treballs que suposin moviments de terra subterranis.*
- 7. Treballs realitzats en immersió amb equip subaquàtic.*
- 8. Treballs realitzats en caixons d'aire comprimit.*
- 9. Treballs que impliquin l'ús d'explosius.*
- 10. Treballs que requereixin muntar o desmuntar elements prefabricats pesats.*

A continuació es detallen, de forma orientativa, les activitats de l'obra del present estudi de seguretat i salut, en base a l'avaluació de riscos d'aquest, que requereixen la presència de recurs preventiu:

Enderrocs

enderrocs d'estructures aèries

Moviments de terres

excavació de rases i pous

Tancaments i divisòries

tancaments exteriors (obra)

Impermeabilitzacions - aïllaments i junts

impermeabilització de murs de contenció o superfícies planes

Instal.lacions de drenatge, d'evacuació i canalitzacions

elements soterrats (claveguerons, pous, drenatges)

Canonades per a gasos i fluids

tubs muntats soterrats

Instal.lacions elèctriques

instal.lacions elèctriques baixa tensió

20 SENYALITZACIÓ I ABALISAMENT

Quant a la senyalització de l'obra, és necessari distingir entre la que es refereix a la que demanda de l'atenció per part dels treballadors i aquella que correspon al tràfic exterior afectat per l'obra. En el primer cas són d'aplicació les prescripcions establertes per el Reial Decret 485/1997, de 14 d'abril. La senyalització i el abalisament de tràfic estan regulats, entre altra normativa, per la Norma 8.3-I.C. de la Direcció General de Carreteres i no és objecte de l'Estudi de Seguretat i Salut. Aquesta distinció no exclou la possible

complementació de la senyalització de tràfic durant l'obra quan aquesta mateixa es faci exigible per a la seguretat dels treballadors que treballin a la immediació d'aquest tràfic.

S'ha de tenir en compte que la senyalització per si mateixa no elimina els riscos, malgrat això la seva observació quan és l'apropiada i està ben col·locada, fa que l'individu adopti conductes segures. No és suficient amb col·locar un plafó a les entrades de les obres, si després en la pròpia obra no se senyalitza l'obligatorietat d'utilitzar cinturó de seguretat al col·locar les mires per a realitzar el tancament de façana. La senyalització abundant no garanteix una bona senyalització, ja que el treballador acaba fent cas omís de qualsevol tipus de senyal.

El R.D.485/97 estableix que la senyalització de seguretat i salut en el treball haurà d'utilitzar-se sempre que l'anàlisi dels riscos existents, les situacions d'emergència previsible i les mesures preventives adoptades, posin de manifest la necessitat de:

- Cridar l'atenció dels treballadors sobre l'existència de determinats riscos, prohibicions o obligacions.
- Alertar als treballadors quan es produeixi una determinada situació d'emergència que requereixi mesures urgents de protecció o evacuació.
- Facilitar als treballadors la localització i identificació de determinats mitjans o instal·lacions de protecció, evacuació, emergència o primers auxilis.
- Orientar o guiar als treballadors que realitzin determinades maniobres perilloses.

La senyalització no haurà de considerar-se una mesura substitutiva de les mesures tècniques i organitzatives de protecció col·lectiva i haurà d'utilitzar-se quan, mitjançant aquestes últimes, no hagi estat possible eliminar els riscos o reduir-los suficientment.

Tampoc haurà de considerar-se una mesura substitutiva de la formació i informació dels treballadors en matèria de seguretat i salut en el treball.

Així mateix, segons s'estableix en el R.D. 1627/97, s'haurà de complir que:

- Les vies i sortides específiques d'emergència hauran de senyalitzar-se conforme al R.D. 485/97, tenint en compte que aquesta senyalització haurà de fixar-se en els llocs adequats i tenir la resistència suficient.
- Els dispositius no automàtics de lluita contra incendis hauran d'estar senyalitzats conforme al R.D. 485/97, tenint en compte que aquesta senyalització haurà de fixar-se en els llocs adequats i tenir la resistència suficient.
- El color utilitzat per a la il·luminació artificial no podrà alterar o influir en la percepció de les senyals o panells de senyalització.
- Les portes transparents hauran de tenir una senyalització a l'altura de la vista.
- Quan existeixin línies d'estesa elèctrica àrees, en el cas que vehicles l'obra haguessin de circular sota l'estesa elèctrica s'utilitzarà una senyalització d'advertència.

La implantació de la senyalització i abalisament s'ha de definir en els plànols de l'Estudi de Seguretat i Salut i s'ha de tenir en compte en les fitxes d'activitats, al menys respecte els riscos que no s'hagin pogut eliminar.

21 CONDICIONS D'ACCÉS I AFECTACIONS DE LA VIA PÚBLICA

En el PLA DE SEGURETAT I SALUT el Contractista definirà les desviacions i passos provisionals per a vehicles i vianants, els circuits i trams de senyalització, la senyalització, les mesures de protecció i detecció, els paviments provisionals, les modificacions que comporti la implantació de l'obra i la seva execució, diferenciant, si és cas, les diferents fases d'execució. A aquests efectes, es tindrà en compte el que determina la Normativa per a la informació i senyalització d'obres al municipi i la Instrucció Municipal sobre la instal·lació d'elements urbans a l'espai públic de la ciutat que correspongui.

Quan correspongui, d'acord amb les previsions d'execució de les obres, es diferenciarà amb claredat i per cadascuna de les distintes fases de l'obra, els àmbits de treball i els àmbits destinats a la circulació de vehicles i vianants, d'accés a edificis i guals, etc., i es definiran les mesures de senyalització i protecció que corresponguin a cadascuna de les fases.

És obligatori comunicar l'inici, l'extensió, la naturalesa dels treballs i les modificacions de la circulació de vehicles provocades per les obres, a la Guàrdia Municipal i als Bombers o a l'Autoritat que correspongui.

Quan calgui prohibir l'estacionament en zones on habitualment és permès, es col·locarà el cartell de "SENYALITZACIÓ EXCEPCIONAL" (1050 X 600 mm), amb 10 dies d'antelació a l'inici dels treballs, tot comunicant-ho a la Guàrdia Municipal o l'Autoritat que correspongui.

En la desviació o estrenyiment de passos per a vianants es col·locarà la senyalització corresponent.

No es podrà començar l'execució de les obres sense haver procedit a la implantació dels elements de senyalització i protecció que corresponguin, definits al PLA DE SEGURETAT aprovat.

El contractista de l'obra serà responsable del manteniment de la senyalització i elements de protecció implantats.

Els accessos de vianants i vehicles, estaran clarament definits, senyalitzats i separats.

21.1 Normes de Policia

- **Control d'accessos**

Una vegada establerta la delimitació del perímetre de l'obra, conformats els tancaments i accessos per els vianants i de vehicles, el contractista amb la col·laboració del seu servei de prevenció definirà, dins del Pla de Seguretat i Salut, el procés per al control d'entrada i sortida de vehicles en general (inclosa la maquinària com grues mòbils, retroexcavadores) i de personal de manera que garanteixi l'accés únicament a persones autoritzades.

Quan la delimitació de l'obra no es pugui portar a terme, per les pròpies circumstàncies de l'obra, el contractista, al menys haurà de garantir, l'accés controlat a les instal·lacions d'ús comú de l'obra, i haurà d'assegurar que les entrades a l'obra estiguin senyalitzades, i que quedin tancades les zones que puguin presentar riscos

- **Coordinació d'interferències i seguretat a peu d'obra**

El contractista, quan sigui necessari, donat el volum d'obra, el valor dels materials emmagatzemats i altres circumstàncies que així ho aconsellin, definirà un procés per garantir l'accés controlat a les instal·lacions que suposin risc personal i/o comú per a l'obra i l'intrusisme a l'interior de l'obra en tallers, magatzems, vestuaris i d'altres instal·lacions d'ús comú o particular.

21.2 Àmbit d'ocupació de la via pública

- **Ocupació del tancament de l'obra**

S'entén per àmbit d'ocupació el realment ocupat, incloent tanques, elements de protecció, baranes, bastides, contenidors, casetes, etc.

En el PLA DE SEGURETAT I SALUT EN EL TREBALL s'especificarà la delimitació de l'àmbit d'ocupació de l'obra i es diferenciarà clarament si aquest canvia en les diferents fases de l'obra. L'àmbit o els àmbits d'ocupació quedaran clarament dibuixats en plànols per fases i interrelacionats amb el procés constructiu.

L'amplada màxima a ocupar serà proporcional a l'amplada de la vorera. L'espai lliure per a pas de vianants no serà inferior a un terç (1/3) de l'amplada de la vorera existent.

En cap cas es podrà ocupar una amplada superior a tres (3) metres mesurats des de la línia de façana, ni més de dos terços (2/3) de l'amplada de la vorera, si no queda al menys una franja d'amplada mínima d'un metre i quaranta centímetres (1,40 m) per a pas de vianants.

Quan, per l'amplada de la vorera, no sigui possible deixar un pas per a vianants d'un metre i quaranta centímetres (1,40 m) es permetrà, durant l'execució dels treballs a planta baixa, la col·locació de tanques amb un sortint màxim de seixanta centímetres (60 cm) deixant un pas mínim per a vianants d'un metre (1 m). Per a l'enderrocament de les plantes superiors a la planta baixa, es col·locarà una tanca a la línia de façana i es farà una protecció volada per la retenció d'objectes despresos de les cotes superiors. Si la vorera és inferior a un metre seixanta centímetres (1,60 m) durant els treballs a la planta baixa, el pas per a vianants d'un metre (1 m) d'amplada podrà ocupar part de la calçada en la mesura que calgui. En aquest cas, s'haurà de delimitar i protegir amb tanques l'àmbit del pas de vianants.

- **Situació de casetes i contenidors**

S'indicaran en el PLA DE SEGURETAT I SALUT les àrees previstes per aquest fi.

Les casetes, contenidors, tallers provisionals i aparcament de vehicles d'obra, se situaran en una zona propera a l'obra que permeti aplicar els següents criteris:

Preferentment, a la vorera, deixant un pas mínim d'un metre i quaranta centímetres (1,40 m) per a pas de vianants per la vorera.

A la vorera, deixant un pas mínim d'un metre i quaranta centímetres (1,40 m) per a pas de vianants per la zona d'aparcament de la calçada sense envair cap carril de circulació.

Si no hi ha prou espai a la vorera, es col·locaran a la zona d'aparcament de la calçada procurant no envair cap carril de circulació i deixant sempre com a mínim un metre (1m) per a pas de vianants a la vorera.

Es protegirà el pas de vianants i es col·locarà la senyalització corresponent.

- **Situació de grues-torre i muntacàrregues**

Només podran estar emplaçats a l'àmbit de l'obra.

- **Canvis de Zona Ocupada**

Qualsevol canvi en la zona ocupada que afecti l'àmbit de domini públic es considerarà una modificació del PLA DE SEGURETAT I SALUT EN EL TREBALL i s'haurà de documentar i tramitar d'acord amb el R.D. 1627/97.

21.3 Tancaments de l'obra que afecten l'àmbit públic

- **Tanques**

Situació	Delimitaran el perímetre de l'àmbit de l'obra o, en ordenació entre mitgeres, tancaran el front de l'obra o solar i els laterals de la part de vorera ocupada.
Tipus de tanques	<p>Es formaran amb xapa metàl·lica opaca o a base de plafons prefabricats o d'obra de fàbrica arrebossada i pintada.</p> <p>Les empreses promotores podran presentar a l'Ajuntament per a la seva homologació, si s'escau, el seu propi model de tanca per tal d'emprar-lo en totes les obres que facin.</p> <p>Les tanques metàl·liques de 200 x 100 cm només s'admeten per a proteccions provisionals en operacions de càrrega, desviacions momentànies de trànsit o similars.</p> <p>En cap cas s'admet com a tanca el simple abalisat amb cinta de PVC, malla electrosoldada de ferrallista, xarxa tipus tenis de polipropilè (habitualment de color taronja), o elements tradicionals de delimitacions provisionals de zones de risc.</p>
Complements	Totes les tanques tindran abalisament lluminós i elements reflectants en tot el seu perímetre.
Manteniment	El Contractista vetllarà pel correcte estat de la tanca, eliminant grafittis, publicitat il·legal i qualsevol altre element que deteriori el seu estat original.

- **Accés a l' Obra**

Portes	<p>Les tanques estaran dotades de portes d'accés independent per a vehicles i per al personal de l'obra.</p> <p>No s'admet com a solució permanent d'accés la retirada parcial del tancament</p>
--------	--

21.4 Operacions que afecten l'àmbit públic

- **Entrades i sortides de vehicles i maquinària**

Vigilància	Personal responsable de l'obra s'encarregarà de dirigir les operacions d'entrada i sortida, avisant els vianants a fi d'evitar accidents.
Aparcament	Fora de l'àmbit del tancament de l'obra no podran estacionar-se vehicles ni maquinària de l'obra, excepte a la reserva de càrrega i descàrrega de l'obra quan existeixi zona d'aparcament a la calçada.
Camions en espera	Si no hi ha espai suficient dins de l'àmbit del tancament de l'obra per acollir els camions en espera, caldrà preveure i habilitar un espai adequat a aquest fi fora de l'obra. El PLA DE SEGURETAT preveurà aquesta necessitat, d'acord amb la programació dels treballs i els mitjans de càrrega, descàrrega i transport interior de l'obra.

- **Càrrega i descàrrega**

Les operacions de càrrega i descàrrega s'executaran dintre l'àmbit del tancament de l'obra. Quan això no sigui possible, s'estacionarà el vehicle en el punt més proper a la tanca de l'obra, es desviaran els vianants fora de l'àmbit d'actuació, s'ampliarà el perímetre tancat de l'obra i es prendran les següents mesures:

- S'habilitarà un pas per als vianants. Es deixarà un pas mínim d'un metre i quaranta centímetres (1,40 m) d'ample per a la vorera o per a la zona d'aparcament de la calçada, sense envair cap carril de circulació. Si no és suficient i/o si cal envair el carril de circulació que correspongui i contactar prèviament amb la Guàrdia Urbana.
- Es protegirà el pas de vianants amb tanques metàl·liques de 200 x 100 cm, delimitant el camí pels dos costats i es col·locarà la senyalització que correspongui.
- La separació entre les tanques metàl·liques i l'àmbit d'operacions o el vehicle, formarà una franja de protecció l'amplada de la qual dependrà del tipus de productes a carregar o descarregar i que establirà el Cap d'Obra prèvia consulta al Coordinador de Seguretat de l'obra.
- Acabades les operacions de càrrega i descàrrega, es retiraran les tanques

- metàl·liques es netejarà el paviment.
- Es controlarà la descàrrega dels camions formigonera a fi d'evitar abocaments sobre la calçada.

- **Descàrrega, apilament i evacuació de terres i runa**

Descàrrega	La descàrrega de runa des dels diferents nivells de l'obra, aprofitant la força de la gravetat, serà per canonades (cotes superiors) o mecànicament (cotes sota rasant), fins els contenidors o tremuges, que hauran de ser cobertes amb lones o plàstics opacs a fi d'evitar pols. Les canonades o cintes d'elevació i transport de material es col·locaran sempre per l'interior del recinte de l'obra.
Apilament.	No es poden acumular terres, runa i deixalles en l'àmbit de domini públic, excepte si és per a un termini curt i si s'ha obtingut un permís especial de l'Ajuntament, i sempre s'ha de disposar en tremuges o en contenidors homologats. Si no es disposa d'aquesta autorització ni d'espais adequats, les terres es carregaran directament sobre camions per a la seva evacuació immediata. A manca d'espai per a col·locar els contenidors en l'àmbit del tancament de l'obra, es col·locaran sobre la vorera en el punt més proper a la tanca, deixant un pas per als vianants d'un metre i quaranta centímetres (1,40 m) d'amplada com a mínim. S'evitarà que hi hagi productes que sobresurtin del contenidor. Es netejarà diàriament la zona afectada i després de retirat el contenidor. Els contenidors, quan no s'utilitzin, hauran de ser retirats.
Evacuació	Si la runa es carrega sobre camions, aquests hauran de portar la caixa tapada amb una lona o un plàstic opac a fi d'evitar la producció de pols, i el seu transport ho serà a un abocador autoritzat. El mateix es farà en els transports dels contenidors.

- **Proteccions per a evitar la caiguda d'objectes a la via pública**

Al PLA DE SEGURETAT s'especificaran, per cada fase d'obra, les mesures i proteccions previstes per a garantir la seguretat de vianants i vehicles i evitar la caiguda d'objectes a la via pública, tenint en compte les distàncies, en projecció vertical, entre els treballs en altura, el tancament de l'obra i la vorera o zona de pas de vianants o vehicles.

Bastides	Es col·locaran bastides perimetrals a tots els paraments exteriors a la construcció a realitzar. Les bastides seran metàl·liques i modulars. Tindran una protecció de la caiguda de materials i elements formant un entarimat horitzontal a 2,80 m d'alçada, preferentment de peces
----------	---

	metàl·liques, fixat a l'estructura vertical i horitzontal de la bastida, així com una marquesina inclinada en voladís que sobresurti 1,50 m, com a mínim, del pla de la bastida. Les bastides seran tapades perimetralment i a tota l'alçada de l'obra, des de l'entarimat de visera, amb una xarxa o lones opaques que eviti la caiguda d'objectes i la propagació de pols.
Xarxes	Sempre que s'executin treballs que comportin perill per als vianants, pel risc de caiguda de materials o elements, es col·locaran xarxes de protecció entre les plantes, amb sistemes homologats, de forjat, perimetrals a totes les façanes.
Grues Torre	En el PLA DE SEGURETAT s'indicarà l'àrea de funcionament del braç i les mesures que es prendran en el cas de superar els límits del solar o del tancament de l'obra. El carro del qual penja el ganxo de la grua no podrà sobrepassar aquests límits. Si calgués fer-ho, en algun moment, es prendran les mesures indicades per a càrregues i descàrregues.

21.5 Neteja i incidència sobre l'ambient que afecten l'àmbit públic

• Neteja

Els contractistes netejaran i regaran diàriament l'espai públic afectat per l'activitat de l'obra i especialment després d'haver efectuat càrregues i descàrregues o operacions productores de pols o deixalles.

Es vigilarà especialment l'emissió de partícules sòlides (pols, ciment, etc.).

Caldrà prendre les mesures pertinents per evitar les roderes de fang sobre la xarxa viària a la sortida dels camions de l'obra. A tal fi, es disposarà, abans de la sortida del tancament de l'obra, una solera de formigó o planxes de „relliga“ de 2 x 1 m, com a mínim, sobre la qual s'aturaran els camions i es netejaran per reg amb mànega cada parella de rodes.

Està prohibit efectuar la neteja de formigoneres al clavegueram públic.

• Sorolls. Horari de treball

Les obres es realitzaran entre les 8,00 i les 20,00 hores dels dies feiners.

Fora d'aquest horari, només es permet realitzar activitats que no produeixin sorolls més enllà d'allò que estableixen les OCAF. Les obres realitzades fora d'aquest horari hauran de ser específicament autoritzades per l'Ajuntament.

Excepcionalment i amb l'objecte de minimitzar les molèsties que determinades operacions poden produir sobre l'àmbit públic i la circulació o per motius de seguretat, l'Ajuntament podrà obligar que alguns treballs s'executin en dies no feiners o en un horari específic.

• Pols

Es regaran les pistes de circulació de vehicles.

Es regaran els elements a enderrocar, la runa i tots els materials que puguin produir pols.

En el tall de peces amb disc s'hi afegirà aigua.

Les sitges de ciment estaran dotades de filtre.

21.6 Residus que afecten a l'àmbit públic

El contractista, dins del Pla de Seguretat i Salut, definirà amb la col·laboració del seu servei de prevenció, els procediments de treball per a l'emmagatzematge i retirada de cadascun dels diferents tipus de residus que es puguin generar a l'obra.

El contractista haurà de donar les oportunes instruccions als treballadors i subcontractistes, comprovant que ho comprenen i ho compleixen.

21.7 Circulació de vehicles i vianants que afecten l'àmbit públic

• Senyalització i protecció

Si el pla d'implantació de l'obra comporta la desviació del trànsit rodat o la reducció de vials de circulació, s'aplicaran les mesures definides a la Norma de Senyalització d'Obres 8.3-. Està prohibida la col·locació de senyals no autoritzades pels Serveis Municipals.

• Dimensions mínimes d'itineraris i passos per a vianants

Es respectaran les següents dimensions mínimes:

- En cas de restricció de la vorera, l'amplada de pas per a vianants no serà inferior a un terç (1/3) de l'amplada de la vorera existent.
- L'amplada mínima d'itineraris o de passos per a vianants serà d'un metre i quaranta centímetres (1,40 m).

• Elements de protecció

Pas vianants	Tots els passos de vianants que s'hagin d'habilitar es protegiran, pels dos costats, amb tanques o baranes resistents, ancorades o enganxades a terra, d'una alçada mínima d'un metre (1 m) amb travesser intermedi i entornpeus de vint centímetres (0,20 m) a la base. L'alçada de la passarel·la no sobrepassarà els quinze centímetres (0,15 m). Els elements que formin les tanques o baranes seran preferentment continus. Si són calats, les separacions mínimes no podran ser superiors a quinze centímetres (0,15 m).
Forats i rases	Si els vianants han de passar per sobre els forats o les rases, es col·locaran xapes metàl·liques fixades, de resistència suficient, totalment planes i sense ressals. Si els forats o les rases han de ser evitats, les baranes o tanques de protecció del pas es col·locaran a 45° en el sentit de la marxa.

• Enllumenat i abalisament lluminós

Els senyals i els elements d'abalisament aniran degudament il·luminats encara que hi hagi enllumenat públic.

S'utilitzarà pintura i material reflectant o fotoluminiscent, tant per a la senyalització vertical i horitzontal, com per als elements d'abalisament.

Els itineraris i passos de vianants estaran convenientment il·luminats al llarg de tot el tram (intensitat mínima 20 lux).

Les bastides de paraments verticals que ocupin vorera o calçada tindran abalisament lluminós i elements reflectants a totes les potes en tot el seu perímetre exterior.

La delimitació d'itineraris o passos per a vianants formada amb tanques metàl·liques de 200 x 100 cm, tindran abalisament lluminós en tot el seu perímetre.

- **Abalisament i defensa**

Els elements d'abalisament i defensa a emprar per passos per a vehicles seran els designats com tipus TB, TL i TD a la Norma de carreteres 8.3 – IC. amb el següent criteri d'ubicació d'elements d'abalisament i defensa:

- En la delimitació de la vora del carril de circulació de vehicles contigu al tancament de l'obra.
- En la delimitació de vores de passos provisionals de circulació de vehicles contigus a passos provisionals per a vianants.
- Per impedir la circulació de vehicles per una part d'un carril, per tot un carril o per diversos carrils, en estrenyiments de pas i/o disminució del número de carrils.
- En la delimitació de vores en la desviació de carrils en el sentit de circulació, per salvar l'obstacle de les obres.
- En la delimitació de vores de nous carrils de circulació per a passos provisionals o per a establir una nova ordenació de la circulació, diferent de la que hi havia abans de les obres.

Es col·locaran elements de defensa TD – 1 quan, en vies d'alta densitat de circulació, en vies ràpides, en corbes pronunciades, etc., la possible desviació d'un vehicle de l'itinerari assenyalat pugui produir accidents a vianants o a treballadors (desplaçament o enderroc del tancament de l'obra o de baranes de protecció de pas de vianants, xoc contra objectes rígids, bolcar el vehicle per l'existència de desnivells, etc..).

Quan l'espai disponible sigui mínim, s'admetrà la col·locació d'elements de defensa TD – 2.

- **Paviments provisionals**

El paviment serà dur, no lliscant i sense reguixos diferents dels propis del gravat de les peces. Si és de terres, tindrà una compactació del 90% PM (Pròctor Modificat).

Si cal ampliar la vorera per a pas de vianants per la calçada, es col·locarà un entarimat sobre la part ocupada de la calçada formant un pla horitzontal amb la vorera i una barana fixa de protecció.

- **Accessibilitat de persones amb mobilitat reduïda**

Si la via o vies de l'entorn de l'obra estan adaptades d'acord amb el que disposa el Decret 135/1995 de 24 de març, i no hi ha itinerari alternatiu, els passos o itineraris provisionals compliran les següents condicions mínimes:

- Alçada lliure d'obstacles de 2,10 m.

- En els canvis de direcció, l'amplada mínima de pas haurà de permetre inscriure un cercle d'1,5 m de diàmetre.
- No podran haver-hi escales ni graons aïllats.
- El pendent longitudinal serà com a màxim del 8% i el pendent transversal del 2%.

El paviment serà dur, no lliscant i sense regruixos diferents als propis del gravat de peces. Si és de terres tindrà una compactació del 90% PM (Pròctor Modificat). Els guals tindran una amplada mínima d'un metre i vint centímetres (1,20 m) i un pendent màxim del 12%. Si hi ha itinerari alternatiu, s'indicarà, en els punts de desviació cap a l'itinerari alternatiu, col·locant un senyal tipus D amb el símbol internacional d'accessibilitat I una fletxa de senyalització.

- **Manteniment**

La senyalització i els elements d'abalisament es fixaran de tal manera que impedeixi el seu desplaçament i dificulti la seva subtracció.

La senyalització, l'abalisament, els paviments, l'enllumenat i totes les proteccions dels itineraris, desviacions i passos per a vehicles i vianants es conservaran en perfecte estat durant la seva vigència, evitant la pèrdua de condicions perceptives o de seguretat.

Els passos i itineraris es mantindran nets.

- **Retirada de senyalització i abalisament**

Acabada l'obra es retiraran tots els senyals, elements, dispositius i abalisament implantats.

El termini màxim per a l'execució d'aquestes operacions serà d'una setmana, un cop acabada l'obra o la part d'obra que exigís la seva implantació.

21.8 Protecció i trasllat d'elements emplaçats a la via pública

- **Arbres i jardins**

Al PLA DE SEGURETAT s'assenyalaran tots els elements vegetals i l'arbrat existent a la via pública que estiguin a la zona de les obres i al seu llindar. L'Entitat Municipal responsable de Parcs i Jardins emetrà un informe previ preceptiu.

Mentre durin les obres es protegirà l'arbrat, els jardins i les espècies vegetals que puguin quedar afectades, deixant al seu voltant una franja d'un (1) metre de zona no ocupada. El contractista vetllarà, perquè els escossells i les zones enjardinades estiguin sempre lliures d'elements estranys, deixalles, escombraries i runa. S'hauran de regar periòdicament, sempre que això no es pugui fer normalment des de l'exterior de la zona d'obres.

Els escossells que quedin inclosos dins l'àmbit d'estrenyiment de pas per a vianants s'hauran de tapar de manera que la superfície sigui contínua i sense ressalts.

- **Parades d'autobús, quioscos, bústies**

A causa de la implantació del tancament de l'obra, ja sigui, perquè queden al seu interior o per quedar en zona de pas restringit, caldrà preveure el trasllat provisional de parades d'autobús, quioscos, bústies de Correus o elements similars emplaçats a l'espai públic.

En aquest cas, caldrà indicar-ho en el PLA DE SEGURETAT, preveure el seu emplaçament durant el temps que durin les obres i contactar amb els serveis corresponents per tal de coordinar les operacions.

22 RISCOS DE DANYS A TERCERS I MESURES DE PROTECCIÓ

22.1 Riscos de danys a tercers

Els riscos que durant les successives fases d'execució de l'obra podrien afectar persones o objectes annexos que en depenguin són els següents:

- Caiguda al mateix nivell.
- Atropellaments.
- Col·lisions amb obstacles a la vorera.
- Caiguda d'objectes.

22.2 Mesures de protecció a tercers

Es consideraran les següents mesures de protecció per a cobrir el risc de les persones que transiten pels voltants de l'obra:

- Muntatge de tanca metàl·lica a base d'elements prefabricats de 2 m. d'alçada, separant el perímetre de l'obra, de les zones de trànsit exterior.
- Per a la protecció de persones i vehicles que transitin pels carrers limítrofs, s'instal·larà un passadís d'estructura consistent en l'assenyalament, que haurà de ser òptic i lluminós a la nit, per a indicar el gàlib de les proteccions al tràfic rodat. Ocasionalment es podrà instal·lar en el perímetre de la façana una marquesina en voladís de material resistent.
- Si fos necessari ocupar la vorera durant l'aplec de materials a l'obra, mentre duri la maniobra de descàrrega, es canalitzarà el trànsit de vianants per l'interior del passadís de vianants i el de vehicles fora de les zones d'afectació de la maniobra, amb protecció a base de reixes metàl·liques de separació d'àrees i es col·locaran llums de gàlib nocturns i senyals de trànsit que avisin als vehicles de la situació de perill.
- En funció del nivell d'intromissió de tercers a l'obra, es pot considerar la conveniència de contractar un servei de control d'accessos a l'obra, a càrrec d'un Servei de Vigilància patrimonial, expressament per a aquesta funció.

23 PREVENCIÓ DE RISCOS CATASTRÒFICS

Els principals riscos catastròfics considerats com remotament previsibles per aquesta obra són:

- Incendi, explosió i/o deflagració.
- Inundació.
- Col·lapse estructural per maniobres fallides.
- Atemptat patrimonial contra la Propietat i/o contractistes.
- Enfonsament de càrregues o aparells d'elevació.

Per a cobrir las eventualitats pertinents, el Contractista redactarà i inclourà com annex al seu Pla de Seguretat i Salut un „Pla d’Emergència Interior“, cobrin les següents mesures mínimes:

- 1.- Ordre i neteja general.
- 2.- Accessos i vies de circulació interna de l'obra.
- 3.- Ubicació d'extintors i d'altres agents extintors.
- 4.- Nomenament i formació de la Brigada de Primera Intervenció.
- 5.- Punts de trobada.
- 6.- Assistència Primers Auxilis.

24 MESURES ASSISTENCIALS EN CAS D'ACCIDENT

En cas d'accident s'aplicaran els protocols explicats en les accions formatives als treballadors, que hauran de constar per escrit al Pla de Seguretat i Salut de l'obra.

El responsable present en el moment de l'accident serà l'encarregat de trucar al telèfon d'emergències i segons les indicacions rebudes actuar en conseqüència. Caldrà que el responsable conegui la ubicació dels serveis assistencials i de salvament (hi haurà anat al menys 1 vegada abans de l'inici dels treballs des de la pròpia obra), així com els mitjans d'evacuació disponibles a l'obra.

- Telèfon Emergències: 112
- Mossos Esquadra: 112 – 93 881 57 00
- Ambulàncies: 112

A tots els treballadors de l'obra se'ls haurà d'informar de l'emplaçament dels diferents Centres Mèdics on hauran de traslladar-se els accidentats per un tractament més ràpid i efectiu. És molt convenient disposar a l'obra, i en un lloc ben visible, d'una llista de telèfons i direccions dels centres assignats per a urgències, ambulàncies, taxis, etc., per garantir un ràpid transport dels accidentats als centres d'assistència.

En el apartat 4.7 del present Annex es presenta la localització de serveis assistencials, salvament i seguretat i mitjans d'evacuació.

24.1 Prevenció assistencial en cas d'accident laboral

Medicina Preventiva

El Contractista adjudicatari, en compliment de la legislació laboral vigent, realitzarà els reconeixements mèdics previstos a la contractació dels treballadors d'aquesta obra i els preceptius de ser realitzats a l'any de la seva contractació. I així mateix, exigirà puntualment aquest compliment, a la resta de les empreses que sigui subcontractades per ell a aquesta obra.

Evacuació d'accidentats

L'evacuació d'accidentats, que per les seves lesions així ho requereixin, està prevista mitjançant la contractació d'un servei d'ambulàncies, que el Contractista adjudicatari definirà exactament, a través del seu Pla de Seguretat i Salut, tal i com es conté al Plec de Condicions Tècniques i Particulars.

25 PREVISIONS DE SEGURETAT PELS TREBALLS POSTERIORIS

Previsions i informacions útils per efectuar al seu dia, en les degudes condicions de seguretat i salut, els previsibles treballs posteriors (manteniment) segons art. 5.6 RD.1627/97.

Taradell, 24 de desembre de 2024

Els Enginyers Industrials

David Vila i Bou
Col. Núm.: 15.191

David Viñas i Tubau
Col. Núm.: 17.587-I

ANNEX EBSS-1: TAULES D'ACTIVITAT-RISC-AVALUACIO-MESURES

G02 MOVIMENTS DE TERRES

G02.G0 REBAIX DE TERRENY SENSE I AMB TALUSSOS, I PRETALL EN TALUSSOS I REPOSICIÓ

1 EN DESMUNT

EXCAVACIÓ DE TERRENY MITJANÇANT LA FORMACIÓ O NO DE TALUSSOS ESTABLES

Avaluació de riscos

Id	Risc	P	G	A
1	CAIGUDA DE PERSONES A DIFERENT NIVELL Situació: REALITZACIÓ DE TALUSSOS I DESMUNTS DE MÉS DE 2 m. ACCÉS A LA ZONA DE TREBALL	2	1	2
2	CAIGUDA DE PERSONES AL MATEIX NIVELL Situació: ITINERARIS D'OBRA IRREGULARIDAD DEL ÀREA DE TREBALL ACCÉS A L'EXCAVACIÓ	2	1	2
3	CAIGUDA D'OBJECTES PER DESPLOM, ESFONDRAIMENT O ENSORRAMENT Situació: INESTABILITAT EN TALUSSOS DE FORTA PENDENT TREBALLS EN RASES	2	2	3
6	TREPITJADES SOBRE OBJECTES Situació: IRREGULARITAT DE LA ZONA DE TREBALL ACCÉS ALS TALLS	2	1	2
10	PROJECCIÓ DE FRAGMENTS O PARTÍCULES Situació: MOBILITAT DE LA MAQUINÀRIA	2	2	3
12	ATRAPAMENT PER BOLCADA DE MÀQUINES, TRACTORS O VEHICLES Situació: IRREGULARITAT DE LA ZONA DE TREBALL, ZONES DE PAS BASES NIVEL·LADES PER RECOLZAMENTS HIDRÀULICS	1	3	3
13	SOBREESFORÇOS Situació: TREBALLS I MANIPULACIÓ MANUAL	1	2	2
14	EXPOSICIÓ A CONDICIONS AMBIENTALS EXTREMES Situació: TREBALLS ALS EXTERIORS	1	2	2
16	EXPOSICIÓ A CONTACTES ELÈCTRICS Situació: EXISTÈNCIA D'INSTAL·LACIONS ELÈCTRIQUES SOTERRADES	1	3	3
17	INHALACIÓ O INGESTIÓ DE SUBSTÀNCIES NOCIVES Situació: POLS GENERAT EN LA EXCAVACIÓ I EN LES ZONES DE PAS	2	1	2
25	ATROPELLAMENTS O COPS AMB VEHICLES Situació: MAQUINÀRIA PRESENT EN OBRA	2	2	3
26	EXPOSICIÓ A SOROLLS Situació: MAQUINÀRIA	2	1	2
27	EXPOSICIÓ A VIBRACIONS Situació: MAQUINÀRIA	2	1	2

P: Probabilitat (1,2,3) / G: Gravetat (1,2,3) / A: Avaluació (1,2,3,4,5)

EQUIPS PROTECCIÓ INDIVIDUAL

Codi	U A	Descripció	Riscos
H1411111	u	Casc de seguretat per a ús normal, contra cops, de polietilè amb un pes màxim de 400 g, homologat segons UNE-EN 812	1 /2 /3 /6 /10 /12 /14 /16 /25 /26
H1421110	u	Ulleres de seguretat antiimpactes estàndard, amb muntura universal, amb visor transparent i tractament contra l'entelament, homologades segons UNE-EN 167 i UNE-EN 168	10
H1431101	u	Protector auditiu de tap d'escuma, homologat segons UNE-EN 352-2 i UNE-EN 458	26

H1432012	u	Protector auditiu d'auricular, acoblat al cap amb arnès i orelles antisoroll, homologat segons UNE-EN 352-1 i UNE-EN 458	26
H1445003	u	Mascareta de protecció respiratòria, homologada segons UNE-EN 140	17
H145C002	u	Parella de guants de protecció contra riscos mecànics comuns de construcció nivell 3, homologats segons UNE-EN 388 i UNE-EN 420	1 / 2 / 3 / 6 / 10 / 12 / 14 / 25
H145K153	u	Parella de guants de material aïllant per a treballs elèctrics, classe 00, logotip color beix, tensió màxima 500 V, homologats segons UNE-EN 420	16
H1463253	u	Parella de botes dielèctriques resistents a la humitat, de pell rectificada, amb turmellera encoixinada sola antilliscant i antiestàtica, falca amortidora per al taló, llengüeta de manxa, de despeniment ràpid, sense ferramentà metàl·lica, amb puntera reforçada, homologades segons DIN 4843	16
H1465275	u	Parella de botes baixes de seguretat industrial per a treballs de construcció en general, resistents a la humitat, de pell rectificada, amb turmellera encoixinada, amb puntera metàl·lica, sola antilliscant, falca amortidora d'impactes al taló i sense plantilla metàl·lica, homologades segons UNE-EN ISO 20344, UNE-EN ISO 20345, UNE-EN ISO 20346 i UNE-EN ISO 20347	1 / 2 / 3 / 6 / 10 / 12 / 14 / 25
H1474600	u	Cinturó antivibració, ajustable i de teixit transpirable	27
H147N000	u	Faixa de protecció dorslumbària	13
H1481343	u	Granota de treball per a construcció d'obres lineals en servei, de polièster i cotó (65%-35%), color groc, trama 240, amb butxaques interiors i tires reflectants, homologada segons UNE-EN 340	1 / 2 / 3 / 6 / 10 / 12 / 14 / 16 / 25
H1485800	u	Armillà reflectant amb tires reflectants a la cintura, al pit i a l'esquena, homologada segons UNE-EN 471	14 / 25
H1487460	u	Impermeable amb jaqueta, caputxa i pantalons, per a obres públiques, de PVC soldat de 0,4 mm de gruix, de color viu, homologat segons UNE-EN 340	14

SISTEMES DE PROTECCIÓ COL·LECTIVA

Codi	U A	Descripció	Riscos
H1522111	m	Barana de protecció en el perímetre de la coronació d'excavacions, d'alçada 1 m, amb travesser superior, travesser intermedi i muntants de tub metàl·lic de 2,3", sòcol de post de fusta, ancorada al terreny clavant els muntants i amb el desmuntatge inclòs	1 / 2 / 3 / 6 / 10
H152R013	m	Estacada de protecció contra desprendiments del terreny, per mitja vessant, d'alçada 3 m, amb malla galvanitzada de torsió triple i malla electrosoldada de barres corrugades d'acer sobre pals de perfils d'acer IPN 140 encastats a terra i subjectada amb cables d'acer de diàmetre 10 mm i amb el desmuntatge inclòs	3
H152U000	m	Tanca d'advertència o abalisament d'1 m d'alçada amb malla de polietilè taronja, fixada a 1 m del perímetre del sostre amb suports d'acer allotjats amb forats al sostre	25
H16C0003	d	Detector de gasos portàtil, per a espais confinats, amb detector de gas combustible, O ₂ , CO i H ₂ S	17
HBBA005	u	Senyal de prohibició, normalitzada amb pictograma negre sobre fons blanc, de forma circular amb cantells i banda transversal descendent d'esquerra a dreta a 45°, en color vermell, diàmetre 29 cm, amb cartell explicatiu rectangular, per ser vista fins 12 m, fixada i amb el desmuntatge inclòs	1 / 2 / 3 / 6 / 10 / 12 / 16 / 17 / 25 / 26 / 27
HBBAB115	u	Senyal d'obligació, normalitzada amb pictograma blanc sobre fons blau, de forma circular amb cantells en color blanc, diàmetre 29 cm, amb cartell explicatiu rectangular, per ser vista fins 12 m, fixada i amb el desmuntatge inclòs	1 / 2 / 3 / 6 / 10 / 12 / 16 / 17 / 25 / 26 / 27
HBBAF004	u	Senyal d'advertència, normalitzada amb pictograma negre sobre fons groc, de forma triangular amb el cantell negre, costat major 41 cm, amb cartell explicatiu rectangular, per ser vista fins 12 m de distància, fixada i amb el desmuntatge inclòs	1 / 2 / 3 / 6 / 10 / 12 / 16 / 17 / 25 / 26 / 27

MESURES PREVENTIVES

Codi	Descripció	Riscos
I0000002	Planificar els treballs per a mantenir el màxim de temps possible les proteccions	1
I0000003	Itineraris preestablerts i balissats per al personal	1 / 10 / 12
I0000004	Revisió i manteniment periòdic de SPC	1
I0000013	Ordre i neteja	2 / 6 / 17
I0000014	Preparació i manteniment de les superfícies de treball	2 / 6
I0000015	Organització de les zones de pas i emmagatzematge	2 / 6
I0000023	Solicitar dades de les característiques físiques de les terres	3

10000024	Execució de treballs a l'interior de rases per equips	3
10000040	Formació de l'operari en l'ús i manteniment d'eines	12 /13
10000044	Evitar processos de tallat de materials a l'obra	10
10000045	Formació	10
10000051	Adequació dels recorreguts de la maquinària	10 /12
10000053	Procediment d'utilització de la maquinària	12
10000054	Ús de recolzaments hidràulics	12
10000056	Paletització i eines ergonòmiques	13
10000058	Adaptar la feina a les característiques individuals de la persona que la realitza	13
10000060	Suspensió de les feines en condicions extremes	14
10000061	Rotació dels llocs de treball	14 /27
10000062	Planificar els treballs per a realitzar-los en zones protegides	14 /26
10000070	Compliment del REBT pel que fa a equips de protecció	16
10000071	Revisió de la posta a terra	16
10000073	Disposar de quadres elèctrics secundaris	16
10000074	Reg de les zones de treball	17
10000078	Evitar processos de divisió de material en sec	17
10000103	Planificació de les àrees de treball	25
10000104	Accessos i circulació independents per a personal i maquinària	25
10000106	El personal no ha de descansar al costat de màquines aturades	25
10000108	Eliminar el soroll en origen	26
10000110	Eliminar vibracions en origen	27
10000154	Verificar nivell lumínic mínim (250 lux) a itineraris i llocs de treball	1 /2 /12 /25
10000155	Controlar la temperatura i velocitat del vent als llocs de treball	14
10000156	Detecció xarxes instal·lacions encastades o soterrades	16 /17
10000157	Control del nivell sonor amb sonòmetre portàtil	26
10000168	Mantenir lliure d'aigua, fang i llots excavació i rases	2

G02.G0 EXCAVACIÓ DE RASES I POUS**3****EXCAVACIÓ DE RASES I POUS MITJANÇANT MITJANS MANUALS I/O MECÀNICS AMB O SENSE ENTIBACIÓ****Avaluació de riscos**

Id	Risc	P	G	A
1	CAIGUDA DE PERSONES A DIFERENT NIVELL Situació: ACCÉS FONS D'EXCAVACIÓ CIRCULACIÓ PERIMETRAL DE LA RASA	2	3	4
2	CAIGUDA DE PERSONES AL MATEIX NIVELL Situació: IRREGULARITAT DE LA ZONA DE TREBALL APLEC DE MATERIAL	2	2	3
3	CAIGUDA D'OBJECTES PER DESPLOM, ESFONDRAENT O ENSORRAMENT Situació: ESTABILITAT DE L'EXCAVACIÓ COL·LOCACIÓ DE L'ESTINTOLAMENT	2	3	4
6	TREPITJADES SOBRE OBJECTES Situació: IRREGULARITAT SUPERFÍCIE DE TREBALL	2	1	2
9	COPS AMB OBJECTES O EINES (TALLS) Situació: EINES MANUALS I/O MECÀNIQUES	2	2	3
12	ATRAPAMENT PER BOLCADA DE MÀQUINES, TRACTORS O VEHICLES Situació: ESTABILITAT DE LA MAQUINÀRIA RECOLZAMENTS HIDRÀULICS ZONES DE PAS DELIMITADES	1	3	3
13	SOBREESFORÇOS Situació: TREBALLS MANUALS D'EXCAVACIÓ I EXTRACCIÓ DE TERRES	1	2	2
14	EXPOSICIÓ A CONDICIONS AMBIENTALS EXTREMES Situació: TREBALLS A L'EXTERIOR	1	2	2
16	EXPOSICIÓ A CONTACTES ELÈCTRICS Situació: EXISTÈNCIA D'INSTAL·LACIONS ELÈCTRIQUES SOTERRADES	1	3	3
17	INHALACIÓ O INGESTIÓ DE SUBSTÀNCIES NOCIVES Situació: POLS TERRES	2	1	2
25	ATROPELLAMENTS O COPS AMB VEHICLES Situació: CIRCULACIÓ INTERIOR D'OBRA	1	3	3
26	EXPOSICIÓ A SOROLLS	2	1	2

Situació: MAQUINÀRIA		
27	EXPOSICIÓ A VIBRACIONS	2 1 2
Situació: MAQUINÀRIA		
P: Probabilitat (1,2,3) / G: Gravetat (1,2,3) / A: Avaluació (1,2,3,4,5)		

EQUIPS PROTECCIÓ INDIVIDUAL

Codi	U A	Descripció	Riscos
H1411111	u	Casc de seguretat per a ús normal, contra cops, de polietilè amb un pes màxim de 400 g, homologat segons UNE-EN 812	1 /2 /3 /6 /9 /12 /14 /16 /25 /26
H1431101	u	Protector auditiu de tap d'escuma, homologat segons UNE-EN 352-2 i UNE-EN 458	26
H1432012	u	Protector auditiu d'auricular, acoblat al cap amb arnès i orelles antisoroll, homologat segons UNE-EN 352-1 i UNE-EN 458	26
H1445003	u	Mascareta de protecció respiratòria, homologada segons UNE-EN 140	17
H145C002	u	Parella de guants de protecció contra riscos mecànics comuns de construcció nivell 3, homologats segons UNE-EN 388 i UNE-EN 420	1 /2 /3 /6 /9 /14
H145F004	u	Parella de guants d'alta visibilitat pigmentats en color fosforescent per a estibadors de càrregues amb grua i/o senyalistes, homologats segons UNE-EN 471 i UNE-EN 420	3 /9 /25
H145K153	u	Parella de guants de material aïllant per a treballs elèctrics, classe 00, logotip color beix, tensió màxima 500 V, homologats segons UNE-EN 420	16
H1463253	u	Parella de botes dielèctriques resistents a la humitat, de pell rectificada, amb turmellera encoixinada sola antilliscant i antiestàtica, falca amortidora per al taló, llençeta de manxa, de despeniment ràpid, sense ferramentà metàl·lica, amb puntera reforçada, homologades segons DIN 4843	16
H1465275	u	Parella de botes baixes de seguretat industrial per a treballs de construcció en general, resistents a la humitat, de pell rectificada, amb turmellera encoixinada, amb puntera metàl·lica, sola antilliscant, falca amortidora d'impactes al taló i sense plantilla metàl·lica, homologades segons UNE-EN ISO 20344, UNE-EN ISO 20345, UNE-EN ISO 20346 i UNE-EN ISO 20347	1 /2 /3 /6 /9 /12 /14 /25
H1474600	u	Cinturó antivibració, ajustable i de teixit transpirable	27
H147D405	u	Sistema anticaiguda compost per un arnès anticaiguda amb tirants, bandes secundàries, bandes subglúties, bandes de cuixa, recolzament dorsal per a subjecció, elements d'ajust, element dorsal d'enganxament d'arnès anticaiguda i sivella, incorporat a un subsistema anticaiguda de tipus lliscant sobre línia d'ancoratge flexible de llargària 10 m, homologat segons UNE-EN 361, UNE-EN 362, UNE-EN 364/AC, UNE-EN 365 i UNE-EN 353-2	1
H147L015	u	Aparell d'ancoratge per a equip de protecció individual contra caiguda d'alçada, homologat segons UNE-EN 795, amb fixació amb tac mecànic	1 /3
H147N000	u	Faixa de protecció dorsolumbar	13
H1481242	u	Granota de treball per a construcció, de polièster i cotó (65%-35%), color beix, trama 240, amb butxaques interiors, homologada segons UNE-EN 340	1 /2 /3 /6 /9 /12 /14 /16 /25
H1485800	u	Armillà reflectant amb tires reflectants a la cintura, al pit i a l'esquena, homologada segons UNE-EN 471	3 /9 /14 /25

MITJANS AUXILIARS D'UTILITAT PREVENTIVA

Codi	U A	Descripció	Riscos
HX11X022	u	Passadís de protecció prefabricat metàl·lic amb sistema de seguretat amb tots els requisits reglamentaris, de llargària 2,5 m, d'amplària 1,1 m, amb paviment de entramat de platines metàl·liques i rampes articulades, baranes metàl·liques reglamentàries	1

SISTEMES DE PROTECCIÓ COL·LECTIVA

Codi	U A	Descripció	Riscos
H1522111	m	Barana de protecció en el perímetre de la coronació d'excavacions, d'alçada 1 m, amb travesser superior, travesser intermedi i muntants de tub metàl·lic de 2,3",	1 /3

		sòcol de post de fusta, ancorada al terreny clavant els muntants i amb el desmuntatge inclòs	
H152U000	m	Tanca d'advertència o abalisament d'1 m d'alçada amb malla de polietilè taronja, fixada a 1 m del perímetre del sostre amb suports d'acer allotjats amb forats al sostre	9 /12 /25
HBBA005	u	Senyal de prohibició, normalitzada amb pictograma negre sobre fons blanc, de forma circular amb cantells i banda transversal descendent d'esquerra a dreta a 45°, en color vermell, diàmetre 29 cm, amb cartell explicatiu rectangular, per ser vista fins 12 m, fixada i amb el desmuntatge inclòs	1 /2 /3 /6 /9 /12 /17 /25 /26 /27
HBBAB115	u	Senyal d'obligació, normalitzada amb pictograma blanc sobre fons blau, de forma circular amb cantells en color blanc, diàmetre 29 cm, amb cartell explicatiu rectangular, per ser vista fins 12 m, fixada i amb el desmuntatge inclòs	1 /2 /3 /6 /9 /12 /17 /25 /26 /27
HBBAF004	u	Senyal d'advertència, normalitzada amb pictograma negre sobre fons groc, de forma triangular amb el cantell negre, costat major 41 cm, amb cartell explicatiu rectangular, per ser vista fins 12 m de distància, fixada i amb el desmuntatge inclòs	1 /2 /3 /6 /9 /12 /17 /25 /26 /27

MESURES PREVENTIVES

Codi	Descripció	Riscos
10000002	Planificar els treballs per a mantenir el màxim de temps possible les proteccions	1
10000003	Itineraris preestablerts i balissats per al personal	1
10000004	Revisió i manteniment periòdic de SPC	1
10000012	Assegurar les escales de mà	1
10000013	Ordre i neteja	2 /6 /17
10000014	Preparació i manteniment de les superfícies de treball	2 /6
10000015	Organització de les zones de pas i emmagatzematge	2 /6
10000020	No realitzar treballs a la mateixa vertical	3
10000021	Establir punts de referència per a controlar els moviments de l'estructura	3
10000023	Solicitar dades de les característiques físiques de les terres	3
10000024	Execució de treballs a l'interior de rases per equips	3
10000026	Planificació de recorreguts i maniobres per a màquines i camions	12
10000038	Substituir lo manual per lo mecànic	9
10000039	Planificació de compra i programa de manteniment d'eines	9
10000040	Formació de l'operari en l'ús i manteniment d'eines	9 /12 /13
10000051	Adequació dels recorreguts de la maquinària	12
10000053	Procediment d'utilització de la maquinària	12
10000055	Elecció dels equips de manteniment	13
10000056	Paletització i eines ergonòmiques	13
10000060	Suspensió de les feines en condicions extremes	14
10000061	Rotació dels llocs de treball	27
10000062	Planificar els treballs per a realitzar-los en zones protegides	26
10000067	No treballar al costat de línies elèctriques amb cables nusos	16
10000074	Reg de les zones de treball	17
10000083	Dispositius d'alarma	16
10000103	Planificació de les àrees de treball	25
10000104	Accessos i circulació independents per a personal i maquinària	25
10000105	Anivellar la maquinària per a la realització de l'activitat	25
10000106	El personal no ha de descansar al costat de màquines aturades	25
10000107	Limitació de la velocitat dels vehicles	25
10000108	Eliminar el soroll en origen	26
10000110	Eliminar vibracions en origen	27
10000111	Revisar entibacions en començar jornada treball. Precaució per interrupcions >1día, pluges o gelada	3
10000154	Verificar nivell lumínic mínim (250 lux) a itineraris i llocs de treball	2 /6 /12 /25
10000155	Controlar la temperatura i velocitat del vent als llocs de treball	14
10000156	Detecció xarxes instal·lacions encastades o soterrades	16
10000157	Control del nivell sonor amb sonòmetre portàtil	26
10000168	Mantenir lliure d'aigua, fang i llots excavació i rases	2

G03.G1 ESTREBADES I APUNTALAMENTS**0****REALITZACIÓ D'ELEMENTS PORTANTS TEMPORALS PER AL SOSTENIMENT DE TERRES O D'ELEMENTS CONSTRUCTIUS VERTICALS O HORIZONTALS****Avaluació de riscos**

Id	Risc	P	G	A
1	CAIGUDA DE PERSONES A DIFERENT NIVELL Situació: ITINERARIS D'OBRA TREBALLS EN ALÇADA PROCÉS DE COLOCACIÓ D'ESTREBS	2	3	4
2	CAIGUDA DE PERSONES AL MATEIX NIVELL Situació: ITINERARIS D'OBRA ÀREA DE TREBALL MANCA D'IL·LUMINACIÓ	1	1	1
4	CAIGUDA D'OBJECTES PER MANIPULACIÓ O DE MATERIALS TRANSPORTATS Situació: COL·LOCACIÓ, MANIPULACIÓ I AJUST DE PECES	2	3	4
6	TREPITJADES SOBRE OBJECTES Situació: ITINERARIS D'OBRA ÀREA DE TREBALL ELEMENTS PUNXANTS MANCA D'IL·LUMINACIÓ	1	1	1
9	COPS AMB OBJECTES O EINES (TALLS) Situació: ÚS D'EINES MANUALS I/O MECÀNIQUES AMB ELEMENTS ESTRUCTURALS	2	1	2
10	PROJECCIÓ DE FRAGMENTES O PARTÍCULES Situació: PROCESSOS D'AJUSTAMENT DE PECES ÚS DEL MARTELL PNEUMÀTIC	2	2	3
11	ATRAPAMENT PER O ENTRE OBJECTES Situació: AMB ELEMENTS ESTRUCTURALS	2	3	4
13	SOBREESFORÇOS Situació: MANIPULACIÓ MANUAL D'EINES I MATERIAL	2	2	3
14	EXPOSICIÓ A CONDICIONS AMBIENTALS EXTREMES Situació: TREBALLS A L'EXTERIOR	1	2	2
25	ATROPELLAMENTS O COPS AMB VEHICLES Situació: INTERFERÈNCIA ÀREA DE TREBALL PROCESSOS DE MANUTENCIÓ, GUIAT DE MATERIALS	2	3	4

P: Probabilitat (1,2,3) / G: Gravetat (1,2,3) / A: Avaluació (1,2,3,4,5)**EQUIPS PROTECCIÓ INDIVIDUAL**

Codi	U A	Descripció	Riscos
H1411111	u	Casc de seguretat per a ús normal, contra cops, de polietilè amb un pes màxim de 400 g, homologat segons UNE-EN 812	2 /4 /6 /9 /10 /11 /13 /14 /25
H141300F	u	Casc de seguretat de protecció per a la indústria, tipus escalador sense visera, homologat segons UNE-EN 397	1
H1421110	u	Ulleres de seguretat antiimpactes estàndard, amb muntura universal, amb visor transparent i tractament contra l'entelament, homologades segons UNE-EN 167 i UNE-EN 168	14
H142CD70	u	Pantalla facial per a protecció de riscos mecànics, amb visor de malla de reixeta metàl·lica, per acoblar al casc amb arnès abatible, homologada segons UNE-EN 1731	10
H1432012	u	Protector auditiu d'auricular, acoblat al cap amb arnès i orelles antisoroll, homologat segons UNE-EN 352-1 i UNE-EN 458	13
H1455710	u	Parella de guants d'alta resistència al tall i a l'abració per a ferrallista, amb dits i palmell de cautxú rugós sobre suport de cotó, i subjecció elàstica al canell, homologats segons UNE-EN 388 i UNE-EN 420	9
H145C002	u	Parella de guants de protecció contra riscos mecànics comuns de construcció nivell 3, homologats segons UNE-EN 388 i UNE-EN 420	2 /4 /6 /9 /10 /11 /14
H145F004	u	Parella de guants d'alta visibilitat pigmentats en color fosforescent per a estibadors de càrregues amb grua i/o senyalistes, homologats segons UNE-EN 471 i UNE-EN 420	4 /25
H1465275	u	Parella de botes baixes de seguretat industrial per a treballs de construcció en general, resistents a la humitat, de pell rectificada, amb turmellera encoixinada, amb	1 /2 /4 /9 /10 /14 /25

		puntera metàl·lica, sola antilliscant, falca amortidora d'impactes al taló i sense plantilla metàl·lica, homologades segons UNE-EN ISO 20344, UNE-EN ISO 20345, UNE-EN ISO 20346 i UNE-EN ISO 20347	
H1465376	u	Parella de botes baixes de seguretat industrial per a soldador, resistents a la humitat, de pell rectificada adobada al crom, amb turmellera encoixinada, amb llengüeta de manxa de despreniment ràpid, puntera metàl·lica, sola antilliscant, falca amortidora d'impactes al taló i sense plantilla metàl·lica, homologades segons UNE-EN ISO 20344, UNE-EN ISO 20345, UNE-EN ISO 20346 i UNE-EN ISO 20347	11
H146J364	u	Parella de plantilles anticlaus de fleix d'acer de 0,4 mm de gruix, de 120 kg de resistència a la perforació, pintades amb pintures epoxi i folrades, homologades segons UNE-EN ISO 20344 i UNE-EN 12568	6
H147D405	u	Sistema anticaiguda compost per un arnès anticaiguda amb tirants, bandes secundàries, bandes subglúties, bandes de cuixa, recolzament dorsal per a subjecció, elements d'ajust, element dorsal d'enganxament d'arnès anticaiguda i sivella, incorporat a un subsistema anticaiguda de tipus lliscant sobre línia d'ancoratge flexible de llargaria 10 m, homologat segons UNE-EN 361, UNE-EN 362, UNE-EN 364/AC, UNE-EN 365 i UNE-EN 353-2	1
H147L015	u	Aparell d'ancoratge per a equip de protecció individual contra caiguda d'alçada, homologat segons UNE-EN 795, amb fixació amb tac mecànic	1
H147M007	u	Arnès de seient solidari a equip de protecció individual per a prevenció de caigudes d'alçada, homologat segons UNE-EN 813	1
H147N000	u	Faixa de protecció dorslumbal	13
H1481242	u	Granota de treball per a construcció, de polièster i cotó (65%-35%), color beix, trama 240, amb butxaques interiors, homologada segons UNE-EN 340	25
H1481442	u	Granota de treball per a muntatges i/o treballs mecànics, de polièster i cotó (65%-35%), color blau vergara, trama 240, amb butxaques interiors, homologada segons UNE-EN 340	1 / 2 / 4 / 6 / 9 / 10 / 11 / 14
H1482422	u	Camisa de treball per a muntatges i/o treballs mecànics, soldadors i/o treballadors de tubs, de polièster i cotó (65%-35%), color blavenc amb butxaques interiors, trama 240, homologada segons UNE-EN 340	14
H1485800	u	Armill reflectant amb tires reflectants a la cintura, al pit i a l'esquena, homologada segons UNE-EN 471	4 / 11 / 25
H1486241	u	Casaca tipus enginyer, de polièster embuatada amb material aïllant, butxaques exteriors	14
H1487460	u	Impermeable amb jaqueta, caputxa i pantalons, per a obres públiques, de PVC soldat de 0,4 mm de gruix, de color viu, homologat segons UNE-EN 340	14

SISTEMES DE PROTECCIÓ COL·LECTIVA

Codi	U	Descripció	Riscos
H1512007	m A	Protecció col·lectiva vertical del perímetre de les façanes contra caigudes de persones u objectes, amb suport metàl·lic tipus mènsula, de llargària 2,5 m, barra porta xarxes horitzontal, serjant d'ancoratge al sostre, xarxa de seguretat horitzontal i amb el desmuntatge inclòs	1
H1512013	m 2	Protecció col·lectiva vertical dels laterals dels forats de les escales en tota l'alçada amb xarxa-teló normalitzada (UNE-EN 1263-1) de poliamida no regenerada, de tenacitat alta nuada amb corda perimetral de poliamida, ancoratge de fleix perforat i clau d'impacte d'acer i corda de cosit de 6 mm de diàmetre i amb el desmuntatge inclòs	1
H1512212	m	Protecció col·lectiva vertical del perímetre del sostre amb xarxa per a proteccions superficials contra caigudes, de fil trenat de poliamida no regenerada, de tenacitat alta, de 4 mm de diàmetre, 80x80 mm de pas de malla, corda perimetral de poliamida de 12 mm de diàmetre nuada a la xarxa, d'alçària 5 m, amb ancoratges d'emborsament inferior, fixada al sostre cada 0.5 amb ganxos embeguts en el formigó, cordes d'hissat i subjecció de 12 mm de diàmetre, pescant metàl·lic de forca fixats al sostre cada 4,5 m amb ganxos embeguts en el formigó, en 1a col·locació i amb el desmuntatge inclòs	1
H151A1K1	m 2	Protecció col·lectiva horitzontal d'obertures amb xarxa per a proteccions superficials contra caigudes, de fil trenat de poliamida no regenerada, de tenacitat alta, de 4 mm de diàmetre, 80x80 mm de pas de malla, corda perimetral de poliamida de 12 mm de diàmetre nuada a la xarxa, fixada amb fleix i tacs d'expansió i amb el desmuntatge inclòs	1
H151AJ01	m 2	Protecció horitzontal d'obertures d'1 m de diàmetre com a màxim, en sostres, amb fusta i amb el desmuntatge inclòs	1

H152J105	m	Cable fiador per al cinturó de seguretat, fixat en ancoratges de servei i amb el desmuntatge inclòs	1
H152N681	m	Barana de protecció sobre sostre o llosa, d'alçària 1 m, enjovada en cercol perimetral de formigó cada 2,5 m i amb el desmuntatge inclòs	1
H152PB21	m	Marquesina de protecció en voladiu de 3 m amb perfils d'acer IPN 140 fixats al sostre o llosa amb cargols passants i taulons de fusta, inclinació en l'extrem de 30 °, desmuntatge inclòs	4
H152U000	m	Tanca d'advertència o abalisament d'1 m d'alçada amb malla de polietilè taronja, fixada a 1 m del perímetre del sostre amb suports d'acer allotjats amb forats al sostre	2 /4 /6 /9 /11 /25
HBBA005	u	Senyal de prohibició, normalitzada amb pictograma negre sobre fons blanc, de forma circular amb cantells i banda transversal descendent d'esquerra a dreta a 45°, en color vermell, diàmetre 29 cm, amb cartell explicatiu rectangular, per ser vista fins 12 m, fixada i amb el desmuntatge inclòs	1 /2 /4 /6 /9 /10 /11 /13 /14 /25
HBBAB115	u	Senyal d'obligació, normalitzada amb pictograma blanc sobre fons blau, de forma circular amb cantells en color blanc, diàmetre 29 cm, amb cartell explicatiu rectangular, per ser vista fins 12 m, fixada i amb el desmuntatge inclòs	1 /2 /4 /6 /9 /10 /11 /13 /14 /25
HBBAF004	u	Senyal d'advertència, normalitzada amb pictograma negre sobre fons groc, de forma triangular amb el cantell negre, costat major 41 cm, amb cartell explicatiu rectangular, per ser vista fins 12 m de distància, fixada i amb el desmuntatge inclòs	1 /2 /4 /6 /9 /10 /11 /13 /14 /25
HBBZA0A1	u	Bastidor d'acer galvanitzat, per a suport de senyalització vertical, mòbil i amb el desmuntatge inclòs	25

MESURES PREVENTIVES

Codi	Descripció	Riscos
10000003	Itineraris preestablerts i balissats per al personal	1
10000004	Revisió i manteniment periòdic de SPC	1 /11
10000005	Integrar la seguretat al disseny arquitectònic	1
10000006	Disseny i estudi de les mesures preventives en fase de projecte	1
10000008	Personal qualificat per a treballs en alçada	1
10000010	Executar les escales a la vegada que el sostre de la planta a la que doni accés	1
10000012	Assegurar les escales de mà	1
10000013	Ordre i neteja	2 /6
10000014	Preparació i manteniment de les superfícies de treball	2 /6
10000015	Organització de les zones de pas i emmagatzematge	2 /6
10000017	Als plans inclinats, treballar sobre superfícies rugoses i no lliscants	2
10000020	No realitzar treballs a la mateixa vertical	4
10000025	Planificació d'àrees i llocs de treball	4
10000026	Planificació de recorreguts i maniobres per a màquines i camions	4
10000027	Elecció dels mitjans auxiliars de manteniment	4
10000028	Impedir l'accés de personal dins del radi d'acció de càrregues suspeses	4
10000029	No balancejar les càrregues suspeses	4
10000031	Per a la manipulació de materials voluminosos i/o pesats, sol·licitar un procediment de treball específic	4
10000033	Solicitar habilitació professional del personal encarregat del manteniment de l'obra	4
10000038	Substituir lo manual per lo mecànic	9 /10
10000039	Planificació de compra i programa de manteniment d'eines	9
10000040	Formació de l'operari en l'ús i manteniment d'eines	9
10000041	Substituir la fabricació a obra per la prefabricació a taller	9
10000042	Evitar processos de manipulació de materials a obra	9
10000044	Evitar processos de tallat de materials a l'obra	10
10000045	Formació	10 /13
10000046	Evitar processos d'ajust en obra	10
10000047	Planificació i procediments per a la càrrega i descàrrega de materials	11
10000050	No treballar ni estar al radi d'acció de les càrregues suspeses	11
10000055	Elecció dels equips de manteniment	13
10000058	Adaptar la feina a les característiques individuals de la persona que la realitza	13
10000059	Elecció dels materials alternatius poc pesats i més manegables	13
10000060	Suspensió de les feines en condicions extremes	14
10000061	Rotació dels llocs de treball	14
10000062	Planificar els treballs per a realitzar-los en zones protegides	14
10000063	En cas de vent, apuntalament i fixació de tots els elements inestables	14
10000064	Suspensió de les feines a cobertes inclinades amb vent superior a 40 km/h	14

10000103	Planificació de les àrees de treball	25
10000104	Accessos i circulació independents per a personal i maquinària	25
10000105	Anivellar la maquinària per a la realització de l'activitat	25
10000106	El personal no ha de descansar al costat de màquines aturades	25
10000107	Limitació de la velocitat dels vehicles	25
10000111	Revisar entibacions en començar jornada treball. Precaució per interrupcions >1dia, pluges o gelada	11
10000152	Utilitzar mitjans mecànics(grues, transpalets, plataformes elevadores) per manipular càrregues	4 /13
10000154	Verificar nivell lumínic mínim (250 lux) a itineraris i llocs de treball	1 /2 /6 /9
10000155	Controlar la temperatura i velocitat del vent als llocs de treball	14

G08 PAVIMENTS**G08.G0 PAVIMENTS AMORFS (FORMIGÓ, SUBBASES, TERRA, SAULO, BITUMINOSOS I REGS)****1****EXECUCIÓ I MANTENIMENT DE PAVIMENTS CONTINUS****Avaluació de riscos**

Id	Risc	P	G	A
1	CAIGUDA DE PERSONES A DIFERENT NIVELL Situació: TREBALLS EN VORES DE TALÚS	1	3	3
2	CAIGUDA DE PERSONES AL MATEIX NIVELL Situació: ITINERARI OBRA APLECS DE MATERIAL	2	2	3
4	CAIGUDA D'OBJECTES PER MANIPULACIÓ O DE MATERIALS TRANSPORTATS Situació: TRANSPORT DE BETUMS, TERRES, QUITRANS...	1	2	2
6	TREPITJADES SOBRE OBJECTES Situació: TREPITJADES SOBRE ELEMENTS CALENTS. BETUMS, QUITRANS...	2	1	2
9	COPS AMB OBJECTES O EINES (TALLS) Situació: ÚS D'EINES MANUALS COPS AMB MAQUINÀRIA	1	2	2
10	PROJECCIÓ DE FRAGMENTS O PARTÍCULES Situació: TREBALLS DE COL·LOCACIÓ I ESTESA DE BETUMS, QUITRANS...	2	1	2
11	ATRAPAMENT PER O ENTRE OBJECTES Situació: MAQUINÀRIA PRÒPIA DE L'OBRA	1	2	2
12	ATRAPAMENT PER BOLCADA DE MÀQUINES, TRACTORS O VEHICLES Situació: MAQUINÀRIA DE COMPACTACIÓ EN LA PROXIMITAT DE LES VORES DEL TALÚS	1	3	3
13	SOBREESFORÇOS Situació: ÚS D'EINES MANUALS	2	2	3
14	EXPOSICIÓ A CONDICIONS AMBIENTALS EXTREMES Situació: TREBALLS A L'EXTERIOR	1	2	2
15	CONTACTES TÈRMICS Situació: COL·LOCACIÓ DE BETUMS	2	2	3
16	EXPOSICIÓ A CONTACTES ELÈCTRICS Situació: CONTACTES DIRECTES I INDIRECTES CONTACTES AMB INSTAL·LACIONS EXISTENTS	1	2	2
17	INHALACIÓ O INGESTIÓ DE SUBSTÀNCIES NOCIVES Situació: POLS DE LA CIRCULACIÓ DE VEHICLES POLS DE SITGES DE CIMENT	2	1	2
25	ATROPELLAMENTS O COPS AMB VEHICLES Situació: CIRCULACIÓ ALIENA I PRÒPIA DE L'OBRA	1	3	3
27	EXPOSICIÓ A VIBRACIONS Situació: MAQUINÀRIA	1	2	2

P: Probabilitat (1,2,3) / G: Gravetat (1,2,3) / A: Avaluació (1,2,3,4,5)**EQUIPS PROTECCIÓ INDIVIDUAL**

Codi	U	Descripció	Riscos
H141111	u	Casc de seguretat per a ús normal, contra cops, de polietilè amb un pes màxim de	1 /2 /4 /6 /9

		400 g, homologat segons UNE-EN 812	/10 /11 /12 /14 /15 /16 /25
H1421110	u	Ulleres de seguretat antiimpactes estàndard, amb muntura universal, amb visor transparent i tractament contra l'entelament, homologades segons UNE-EN 167 i UNE-EN 168	10 /14
H1432012	u	Protector auditiu d'auricular, acoblat al cap amb arnès i orelleres antisoroll, homologat segons UNE-EN 352-1 i UNE-EN 458	14
H1445003	u	Mascareta de protecció respiratòria, homologada segons UNE-EN 140	17
H1459630	u	Parella de guants per a soldador, amb palmell de pell, folre interior de cotó, i màniga llarga de serratge folrada de dril fort, homologats segons UNE-EN 407 i UNE-EN 420	15
H145C002	u	Parella de guants de protecció contra riscos mecànics comuns de construcció nivell 3, homologats segons UNE-EN 388 i UNE-EN 420	1 /2 /4 /6 /9 /10 /11 /12 /14 /25
H145K153	u	Parella de guants de material aïllant per a treballs elèctrics, classe 00, logotip color beix, tensió màxima 500 V, homologats segons UNE-EN 420	16
H1463253	u	Parella de botes dielèctriques resistents a la humitat, de pell rectificada, amb turmellera encoixinada sola antilliscant i antiestàtica, falca amortidora per al taló, llençüeta de manxa, de despreniment ràpid, sense ferramenta metàl·lica, amb puntera reforçada, homologades segons DIN 4843	16
H1465275	u	Parella de botes baixes de seguretat industrial per a treballs de construcció en general, resistents a la humitat, de pell rectificada, amb turmellera encoixinada, amb puntera metàl·lica, sola antilliscant, falca amortidora d'impactes al taló i sense plantilla metàl·lica, homologades segons UNE-EN ISO 20344, UNE-EN ISO 20345, UNE-EN ISO 20346 i UNE-EN ISO 20347	1 /2 /4 /6 /9 /10 /11 /12 /14 /15 /25
H1474600	u	Cinturó antivibració, ajustable i de teixit transpirable	27
H147D102	u	Sistema anticaiguda compost per un arnès anticaiguda amb tirants, bandes secundàries, bandes subglúties, bandes de cuixa, recolzament dorsal per a subjecció, elements d'ajust, element dorsal d'enganxament d'arnès anticaiguda i sivella, incorporat a un element d'amarrament compost per un terminal manufacturat, homologat segons UNE-EN 361, UNE-EN 362, UNE-EN 364/AC, UNE-EN 365 i UNE-EN 354	1
H147L015	u	Aparell d'ancoratge per a equip de protecció individual contra caiguda d'alçada, homologat segons UNE-EN 795, amb fixació amb tac mecànic	1
H147N000	u	Faixa de protecció dorslumbar	13
H1481343	u	Granota de treball per a construcció d'obres lineals en servei, de polièster i cotó (65%-35%), color groc, trama 240, amb butxaques interiors i tires reflectants, homologada segons UNE-EN 340	1 /2 /4 /6 /9 /10 /11 /12 /14 /15 /16 /25
H1482320	u	Camisa de treball per a construcció d'obres lineals en servei, de polièster i cotó (65%-35%), color groc, homologada segons UNE-EN 340	14
H1485800	u	Armill reflectant amb tires reflectants a la cintura, al pit i a l'esquena, homologada segons UNE-EN 471	12 /25
H1486241	u	Casaca tipus enginyer, de polièster embuatada amb material aïllant, butxaques exteriors	14
H1487460	u	Impermeable amb jaqueta, caputxa i pantalons, per a obres públiques, de PVC soldat de 0,4 mm de gruix, de color viu, homologat segons UNE-EN 340	14
H1489790	u	Jaqueta de treball per a construcció d'obres lineals en servei, de polièster i cotó (65%-35%), color groc, trama 240, amb butxaques interiors i tires reflectants, homologada segons UNE-EN 340	14

MITJANS AUXILIARS D'UTILITAT PREVENTIVA

Codi	U	Descripció	Riscos
	A		
HX11X004	u	Barana definitiva, prevista en projecte, per a protecció de caigudes a diferent nivell	1

SISTEMES DE PROTECCIÓ COL·LECTIVA

Codi	U	Descripció	Riscos
	A		
H1511015	m	Protecció amb xarxa de seguretat horitzontal sota bigues en viaductes o ponts, ancorada a suports metàl·lics, i amb el desmuntatge inclòs	1
H1511017	m	Protecció amb xarxa de seguretat horitzontal en trams laterals en viaductes o ponts, ancorada a suports metàl·lics, en voladiu, i amb el desmuntatge inclòs	1

H1512013	m 2	Protecció col·lectiva vertical dels laterals dels forats de les escales en tota l'alçada amb xarxa-teló normalitzada (UNE-EN 1263-1) de poliamida no regenerada, de tenacitat alta nuada amb corda perimetral de poliamida, ancoratge de fleix perforat i clau d'impacte d'acer i corda de cosit de 6 mm de diàmetre i amb el desmuntatge inclòs	1
H1512212	m	Protecció col·lectiva vertical del perímetre del sostre amb xarxa per a proteccions superficials contra caigudes, de fil trenat de poliamida no regenerada, de tenacitat alta, de 4 mm de diàmetre, 80x80 mm de pas de malla, corda perimetral de poliamida de 12 mm de diàmetre nuada a la xarxa, d'alçària 5 m, amb ancoratges d'emborsament inferior, fixada al sostre cada 0.5 amb ganxos embeguts en el formigó, cordes d'hissat i subjecció de 12 mm de diàmetre, pescant metàl·lic de forca fixats al sostre cada 4,5 m amb ganxos embeguts en el formigó, en 1a col·locació i amb el desmuntatge inclòs	1
H151A1K1	m 2	Protecció col·lectiva horitzontal d'obertures amb xarxa per a proteccions superficials contra caigudes, de fil trenat de poliamida no regenerada, de tenacitat alta, de 4 mm de diàmetre, 80x80 mm de pas de malla, corda perimetral de poliamida de 12 mm de diàmetre nuada a la xarxa, fixada amb fleix i tacs d'expansió i amb el desmuntatge inclòs	1
H152J105	m	Cable fiador per al cinturó de seguretat, fixat en ancoratges de servei i amb el desmuntatge inclòs	1
H152U000	m	Tanca d'avertència o abalisament d'1 m d'alçada amb malla de polietilè taronja, fixada a 1 m del perímetre del sostre amb suports d'acer allotjats amb forats al sostre	1 / 2 / 4 / 6 / 11 / 15
H153A9F1	u	Topall per a descàrrega de camions en excavacions, de 4 m d'amplada amb tauló de fusta i perfils IPN 100 clavats al terreny i amb el desmuntatge inclòs	12 / 25
HBBA005	u	Senyal de prohibició, normalitzada amb pictograma negre sobre fons blanc, de forma circular amb cantells i banda transversal descendent d'esquerra a dreta a 45°, en color vermell, diàmetre 29 cm, amb cartell explicatiu rectangular, per ser vista fins 12 m, fixada i amb el desmuntatge inclòs	1 / 2 / 4 / 6 / 9 / 10 / 11 / 12 / 13 / 14 / 15 / 16 / 17 / 27
HBBAB115	u	Senyal d'obligació, normalitzada amb pictograma blanc sobre fons blau, de forma circular amb cantells en color blanc, diàmetre 29 cm, amb cartell explicatiu rectangular, per ser vista fins 12 m, fixada i amb el desmuntatge inclòs	1 / 2 / 4 / 6 / 9 / 10 / 11 / 12 / 13 / 14 / 15 / 16 / 17 / 27
HBBAF004	u	Senyal d'avertència, normalitzada amb pictograma negre sobre fons groc, de forma triangular amb el cantell negre, costat major 41 cm, amb cartell explicatiu rectangular, per ser vista fins 12 m de distància, fixada i amb el desmuntatge inclòs	1 / 2 / 4 / 6 / 9 / 10 / 11 / 12 / 13 / 14 / 15 / 16 / 17 / 27

MESURES PREVENTIVES

Codi	Descripció	Riscos
I000002	Planificar els treballs per a mantenir el màxim de temps possible les proteccions	1
I000003	Itineraris preestablerts i balissats per al personal	1
I000004	Revisió i manteniment periòdic de SPC	1
I000013	Ordre i neteja	2 / 6 / 17
I000014	Preparació i manteniment de les superfícies de treball	2 / 6
I000015	Organització de les zones de pas i emmagatzematge	2 / 6
I000026	Planificació de recorreguts i maniobres per a màquines i camions	4
I000027	Elecció dels mitjans auxiliars de manteniment	4
I000028	Impedir l'accés de personal dins del radi d'acció de càrregues suspeses	4
I000031	Per a la manipulació de materials voluminosos i/o pesats, sol·licitar un procediment de treball específic	4
I000038	Substituir lo manual per lo mecànic	9 / 10 / 15
I000039	Planificació de compra i programa de manteniment d'eines	9
I000040	Formació de l'operari en l'ús i manteniment d'eines	9 / 11 / 12
I000042	Evitar processos de manipulació de materials a obra	9
I000045	Formació	10 / 13
I000051	Adequació dels recorreguts de la maquinària	12
I000053	Procediment d'utilització de la maquinària	12 / 15
I000055	Elecció dels equips de manteniment	13
I000060	Suspensió de les feines en condicions extremes	14
I000061	Rotació dels llocs de treball	27
I000067	No treballar al costat de línies elèctriques amb cables nusos	16
I000068	Elecció i manteniment de les eines elèctriques	16

10000069	Formació i habilitació específica per a cada eina	16
10000070	Compliment del REBT pel que fa a equips de protecció	16
10000071	Revisió de la posta a terra	16
10000073	Disposar de quadres elèctrics secundaris	16
10000074	Reg de les zones de treball	17
10000084	Talls amb serra de trepar per via humida, amb proteccions integrades	10
10000086	Substituir els materials amb substàncies nocives	17
10000103	Planificació de les àrees de treball	25
10000104	Accessos i circulació independents per a personal i maquinària	25
10000105	Anivellar la maquinària per a la realització de l'activitat	25
10000106	El personal no ha de descansar al costat de màquines aturades	25
10000107	Limitació de la velocitat dels vehicles	25
10000110	Eliminar vibracions en origen	27
10000152	Utilitzar mitjans mecànics (grues, transpalets, plataformes elevadores) per manipular càrregues	13
10000154	Verificar nivell lumínic mínim (250 lux) a itineraris i llocs de treball	2 /6 /9 /25
10000155	Controlar la temperatura i velocitat del vent als llocs de treball	14
10000161	Verificar que les connexions de les màquines es facin amb endolls reglamentaris	16

G09 PROTECCIONS I SENYALITZACIÓ**G09.G0 COL.LOCACIÓ DE BARANES I SENYALS AMB SUPORTS METÀL.LICS****1**

COL.LOCACIÓ D'ELEMENTS DE PROTECCIÓ I SENYALITZACIÓ AMB SUPORTS METÀL.LICS EN VIES DE CIRCULACIÓ I ZONES URBANITZADES

Avaluació de riscos

Id	Risc	P	G	A
1	CAIGUDA DE PERSONES A DIFERENT NIVELL Situació: TREBALLS DE COL·LOCACIÓ D'ELEMENTS PROPERS A DESNIVELLS	1	3	3
2	CAIGUDA DE PERSONES AL MATEIX NIVELL Situació: ITINERARIS D'OBRA IRREGULARITAT DE LA SUPERFÍCIE DE TREBALL	2	1	2
4	CAIGUDA D'OBJECTES PER MANIPULACIÓ O DE MATERIALS TRANSPORTATS Situació: TRANSPORT I MANIPULACIÓ DE MATERIALS	1	3	3
6	TREPITJADES SOBRE OBJECTES Situació: SUPERFÍCIE DE TREBALL APLECS DE MATERIAL	1	2	2
9	COPS AMB OBJECTES O EINES (TALLS) Situació: ÚS D'EINES MANUALS COL·LOCACIÓ D'ELEMENTS	2	2	3
13	SOBRESFORÇOS Situació: CARRETEIG DE MATERIALS PESATS	2	1	2
14	EXPOSICIÓ A CONDICIONS AMBIENTALS EXTREMES Situació: TREBALLS A L'EXTERIOR	1	2	2
16	EXPOSICIÓ A CONTACTES ELÈCTRICS Situació: CONTACTES DIRECTES O INDIRECTES CONTACTES EN SOLDADURA ELÈCTRICA	1	3	3
17	INHALACIÓ O INGESTIÓ DE SUBSTÀNCIES NOCIVES Situació: POLS Y PARTICULES GENERADES EN TALLS	1	2	2
25	ATROPELLAMENTS O COPS AMB VEHICLES Situació: VEHICLES PROPIS D'OBRA I ALIENS	1	3	3

P: Probabilitat (1,2,3) / G: Gravetat (1,2,3) / A: Avaluació (1,2,3,4,5)

EQUIPS PROTECCIÓ INDIVIDUAL

Codi	U	Descripció	Riscos
H1411111	u	Casc de seguretat per a ús normal, contra cops, de polietilè amb un pes màxim de 400 g, homologat segons UNE-EN 812	1 /2 /4 /6 /9 /14 /16 /25
H1431101	u	Protector auditiu de tap d'escuma, homologat segons UNE-EN 352-2 i UNE-EN 458	14

H1445003	u	Mascareta de protecció respiratòria, homologada segons UNE-EN 140	17
H1455710	u	Parella de guants d'alta resistència al tall i a l'abració per a ferrallista, amb dits i palmell de cautxú rugós sobre suport de cotó, i subjecció elàstica al canell, homologats segons UNE-EN 388 i UNE-EN 420	9
H145C002	u	Parella de guants de protecció contra riscos mecànics comuns de construcció nivell 3, homologats segons UNE-EN 388 i UNE-EN 420	1 / 2 / 4 / 6 / 14 / 25
H145K153	u	Parella de guants de material aïllant per a treballs elèctrics, classe 00, logotip color beix, tensió màxima 500 V, homologats segons UNE-EN 420	16
H1463253	u	Parella de botes dielèctriques resistents a la humitat, de pell rectificada, amb turmellera encoixinada sola antilliscant i antiestàtica, falca amortidora per al taló, llengüeta de manxa, de despreniment ràpid, sense ferramenta metàl·lica, amb puntera reforçada, homologades segons DIN 4843	16
H1465275	u	Parella de botes baixes de seguretat industrial per a treballs de construcció en general, resistents a la humitat, de pell rectificada, amb turmellera encoixinada, amb puntera metàl·lica, sola antilliscant, falca amortidora d'impactes al taló i sense plantilla metàl·lica, homologades segons UNE-EN ISO 20344, UNE-EN ISO 20345, UNE-EN ISO 20346 i UNE-EN ISO 20347	1 / 2 / 4 / 6 / 9 / 14 / 25
H147D405	u	Sistema anticaiguda compost per un arnès anticaiguda amb tirants, bandes secundàries, bandes subglúties, bandes de cuixa, recolzament dorsal per a subjecció, elements d'ajust, element dorsal d'enganxament d'arnès anticaiguda i sivella, incorporat a un subsistema anticaiguda de tipus lliscant sobre línia d'ancoratge flexible de llargaria 10 m, homologat segons UNE-EN 361, UNE-EN 362, UNE-EN 364/AC, UNE-EN 365 i UNE-EN 353-2	1
H147N000	u	Faixa de protecció dorsolumbar	13
H1481343	u	Granota de treball per a construcció d'obres lineals en servei, de polièster i cotó (65%-35%), color groc, trama 240, amb butxaques interiors i tires reflectants, homologada segons UNE-EN 340	1 / 2 / 4 / 6 / 9 / 14 / 16 / 25
H1482320	u	Camisa de treball per a construcció d'obres lineals en servei, de polièster i cotó (65%-35%), color groc, homologada segons UNE-EN 340	14
H1485800	u	Armill reflectant amb tires reflectants a la cintura, al pit i a l'esquena, homologada segons UNE-EN 471	4 / 25
H1486241	u	Casaca tipus enginyer, de polièster embuatada amb material aïllant, butxaques exteriors	14
H1487460	u	Impermeable amb jaqueta, caputxa i pantalons, per a obres públiques, de PVC soldat de 0,4 mm de gruix, de color viu, homologat segons UNE-EN 340	14

SISTEMES DE PROTECCIÓ COL·LECTIVA

Codi	U A	Descripció	Riscos
H152J105	m	Cable fiador per al cinturó de seguretat, fixat en ancoratges de servei i amb el desmuntatge inclòs	1
H152U000	m	Tanca d'avertència o abalisament d'1 m d'alçada amb malla de polietilè taronja, fixada a 1 m del perímetre del sostre amb suports d'acer allotjats amb forats al sostre	1 / 2 / 6 / 9
H153A9F1	u	Topall per a descàrrega de camions en excavacions, de 4 m d'amplada amb tauló de fusta i perfils IPN 100 clavats al terreny i amb el desmuntatge inclòs	4 / 25
H15B0007	u	Pantalla aïllant per a treballs en zones d'influència de línies elèctriques en tensió	16
HBBAA005	u	Senyal de prohibició, normalitzada amb pictograma negre sobre fons blanc, de forma circular amb cantells i banda transversal descendent d'esquerra a dreta a 45°, en color vermell, diàmetre 29 cm, amb cartell explicatiu rectangular, per ser vista fins 12 m, fixada i amb el desmuntatge inclòs	1 / 2 / 4 / 6 / 9 / 13 / 14 / 16 / 17 / 25
HBBAB115	u	Senyal d'obligació, normalitzada amb pictograma blanc sobre fons blau, de forma circular amb cantells en color blanc, diàmetre 29 cm, amb cartell explicatiu rectangular, per ser vista fins 12 m, fixada i amb el desmuntatge inclòs	1 / 2 / 4 / 6 / 9 / 13 / 14 / 16 / 17 / 25
HBBAF004	u	Senyal d'avertència, normalitzada amb pictograma negre sobre fons groc, de forma triangular amb el cantell negre, costat major 41 cm, amb cartell explicatiu rectangular, per ser vista fins 12 m de distància, fixada i amb el desmuntatge inclòs	1 / 2 / 4 / 6 / 9 / 13 / 14 / 16 / 17 / 25
HBBJ0002	u	Semàfor de policarbonat, amb sistema òptic de diàmetre 210 mm amb una cara i un focus, òptica normal i lent de color ambre normal de vehicles 11/200, instal·lat i amb el desmuntatge inclòs	25

MESURES PREVENTIVES

Codi	Descripció	Riscos
------	------------	--------

10000002	Planificar els treballs per a mantenir el màxim de temps possible les proteccions	1
10000004	Revisió i manteniment periòdic de SPC	1
10000005	Integrar la seguretat al disseny arquitectònic	1
10000006	Disseny i estudi de les mesures preventives en fase de projecte	1
10000008	Personal qualificat per a treballs en alçada	1
10000013	Ordre i neteja	2 /6
10000014	Preparació i manteniment de les superfícies de treball	2 /6
10000015	Organització de les zones de pas i emmagatzematge	2 /6
10000025	Planificació d'àrees i llocs de treball	4
10000026	Planificació de recorreguts i maniobres per a màquines i camions	4
10000027	Elecció dels mitjans auxiliars de manteniment	4
10000028	Impedir l'accés de personal dins del radi d'acció de càrregues suspeses	4
10000029	No balancejar les càrregues suspeses	4
10000030	Suspendre i aixecar les càrregues dins de l'envolcall o fleixos originals	4
10000031	Per a la manipulació de materials voluminosos i/o pesats, sol·licitar un procediment de treball específic	4
10000038	Substituir lo manual per lo mecànic	9
10000039	Planificació de compra i programa de manteniment d'eines	9
10000040	Formació de l'operari en l'ús i manteniment d'eines	9 /13
10000041	Substituir la fabricació a obra per la prefabricació a taller	9
10000042	Evitar processos de manipulació de materials a obra	9
10000055	Elecció dels equips de manteniment	13
10000056	Paletització i eines ergonòmiques	13
10000060	Suspensió de les feines en condicions extremes	14
10000062	Planificar els treballs per a realitzar-los en zones protegides	14
10000063	En cas de vent, apuntament i fixació de tots els elements inestables	14
10000067	No treballar al costat de línies elèctriques amb cables nusos	16
10000068	Elecció i manteniment de les eines elèctriques	16
10000069	Formació i habilitació específica per a cada eina	16
10000070	Compliment del REBT pel que fa a equips de protecció	16
10000071	Revisió de la posta a terra	16
10000072	Realitzar els treballs sobre superfícies seques	16
10000073	Disposar de quadres elèctrics secundaris	16
10000078	Evitar processos de divisió de material en sec	17
10000079	Realitzar els treballs a l'aire lliure, sempre a sotavent	17
10000086	Substituir els materials amb substàncies nocives	17
10000103	Planificació de les àrees de treball	25
10000104	Accessos i circulació independents per a personal i maquinària	25
10000105	Anivellar la maquinària per a la realització de l'activitat	25
10000106	El personal no ha de descansar al costat de màquines aturades	25
10000107	Limitació de la velocitat dels vehicles	25
10000151	Per treballs en alçada utilitzar plataformes elevadores mecàniques o hidràuliques	1 /13
10000152	Utilitzar mitjans mecànics(grues, transpalets, plataformes elevadores) per manipular càrregues	4 /13
10000154	Verificar nivell lumínic mínim (250 lux) a itineraris i llocs de treball	1 /2 /6 /9 /25
10000155	Controlar la temperatura i velocitat del vent als llocs de treball	14
10000156	Detecció xarxes instal·lacions encastades o soterrades	16
10000159	Per manipular càrregues llargues amb grua, utilitzar biga de repartiment	4
10000161	Verificar que les connexions de les màquines es facin amb endolls reglamentaris	16

G12 CANONADES PER A GASOS I FLUIDS**G12.G0 TUBS MUNTATS SOTERRATS****2****TUBS MUNTATS SOTERRATS****Avaluació de riscos**

Id	Risc	P	G	A
1	CAIGUDA DE PERSONES A DIFERENT NIVELL	2	3	4

	Situació:	TREBALLS EN ALÇADA PER AL MUNTATGE D'EQUIPS (DIPÒSITS, VÀLVULES, ETC.)			
2	CAIGUDA DE PERSONES AL MATEIX NIVELL		1	2	2
	Situació:	ITINERARIS A OBRA			
4	CAIGUDA D'OBJECTES PER MANIPULACIÓ O DE MATERIALS TRANSPORTATS		1	3	3
	Situació:	EN MANIPULACIÓ D'EINES I EQUIPS EN MANTENIMENT DE MATERIAL			
6	TREPITJADES SOBRE OBJECTES		2	1	2
	Situació:	EN ITINERARIS A OBRA			
9	COPS AMB OBJECTES O EINES (TALLS)		3	1	3
	Situació:	AMB EQUIPS, EINES EN PROCÉS DE DESEMBALATGE D'EQUIPS			
10	PROJECCIÓ DE FRAGMENTES O PARTÍCULES		3	2	4
	Situació:	PER ÚS DE RADIAL EN PROVES DE CÀRREGA FIXACIÓ DE SUPORTS SOLDADURA ELÈCTRICA			
11	ATRAPAMENT PER O ENTRE OBJECTES		2	2	3
	Situació:	EN LA COL.LOCACIÓ D'ELEMENTS PESANTS (DIPÒSITS)			
12	ATRAPAMENT PER BOLCADA DE MÀQUINES, TRACTORS O VEHICLES		1	3	3
	Situació:	EN LA COL.LOCACIÓ D'ELEMENTS PESANTS (DIPÒSITS)			
13	SOBREESFORÇOS		2	2	3
	Situació:	MANIPULACIÓ MANUAL			
14	EXPOSICIÓ A CONDICIONS AMBIENTALS EXTREMES		2	2	3
	Situació:	TREBALLS A L'EXTERIOR I LLOCS TANCATS			
15	CONTACTES TÈRMICS		2	2	3
	Situació:	SOLDADURES PER FLUIDS CALENTS			
16	EXPOSICIÓ A CONTACTES ELÈCTRICS		1	3	3
	Situació:	CONTACTES DIRECTES I INDIRECTES			
17	INHALACIÓ O INGESTIÓ DE SUBSTÀNCIES NOCIVES		2	3	4
	Situació:	GASOS SOLDADURA ELÈCTRICA FUITES DE GAS GASOS DE COMBUSTIÓ EN LLOCS TANCATS ÚS DE RADIAL			
18	CONTACTES AMB SUBSTÀNCIES NOCIVES (CÀUSTIQUES, CORROSIVES, IRRITANTS O AL·LÈRGÈNIQUES)		1	2	2
	Situació:	COLES LIQUATS DEL PETROLI			
20	EXPLOSIONS		1	3	3
	Situació:	OXIACETILÈ PROVES DE CÀRREGA RECIPIENTS A PRESSIÓ			
21	INCENDIS		1	3	3
	Situació:	PER ESPURNES EN PROCÉS DE PURGATGE PER FUITES DE COMBUSTIBLE PER TREBALLS DE SOLDADURA			

P: Probabilitat (1,2,3) / G: Gravetat (1,2,3) / A: Avaluació (1,2,3,4,5)

EQUIPS PROTECCIÓ INDIVIDUAL

Codi	U A	Descripció	Riscos
H1411111	u	Casc de seguretat per a ús normal, contra cops, de polietilè amb un pes màxim de 400 g, homologat segons UNE-EN 812	1 / 2 / 4 / 6 / 9 / 10 / 11 / 12 / 14 / 15 / 16 / 18 / 20 / 21
H1421110	u	Ulleres de seguretat antiimpactes estàndard, amb muntura universal, amb visor transparent i tractament contra l'entelament, homologades segons UNE-EN 167 i UNE-EN 168	10 / 14 / 18
H142AC60	u	Pantalla facial per a soldadura elèctrica, amb marc abatible de mà i suport de polièster reforçat amb fibra de vidre vulcanitzada d'1,35 mm de gruix, amb visor inactínic semifosc amb protecció DIN 12, homologada segons UNE-EN 175	10
H1431101	u	Protector auditiu de tap d'escuma, homologat segons UNE-EN 352-2 i UNE-EN 458	14

H1445003	u	Mascareta de protecció respiratòria, homologada segons UNE-EN 140	17
H1459630	u	Parella de guants per a soldador, amb palmell de pell, folre interior de cotó, i màniga llarga de serratge folrada de dril fort, homologats segons UNE-EN 407 i UNE-EN 420	10 /15
H145C002	u	Parella de guants de protecció contra riscos mecànics comuns de construcció nivell 3, homologats segons UNE-EN 388 i UNE-EN 420	1 /2 /4 /6 /9 /10 /11 /12 /14 /20 /21
H145E003	u	Parella de guants contra agents químics i microorganismes, homologats segons UNE-EN 374-1, UNE-EN ISO 11298-2, UNE-EN 1998-3 i UNE-EN 420	18
H145K153	u	Parella de guants de material aïllant per a treballs elèctrics, classe 00, logotip color beix, tensió màxima 500 V, homologats segons UNE-EN 420	16
H1463253	u	Parella de botes dielèctriques resistents a la humitat, de pell rectificada, amb turmellera encoixinada sola antilliscant i antiestàtica, falca amortidora per al taló, llengüeta de manxa, de despeniment ràpid, sense ferramenta metàl·lica, amb puntera reforçada, homologades segons DIN 4843	16
H1465275	u	Parella de botes baixes de seguretat industrial per a treballs de construcció en general, resistents a la humitat, de pell rectificada, amb turmellera encoixinada, amb puntera metàl·lica, sola antilliscant, falca amortidora d'impactes al taló i sense planxilla metàl·lica, homologades segons UNE-EN ISO 20344, UNE-EN ISO 20345, UNE-EN ISO 20346 i UNE-EN ISO 20347	1 /2 /4 /6 /9 /10 /11 /14 /15 /18 /20 /21
H147D405	u	Sistema anticaiguda compost per un arnès anticaiguda amb tirants, bandes secundàries, bandes subglúties, bandes de cuixa, recolzament dorsal per a subjecció, elements d'ajust, element dorsal d'enganxament d'arnès anticaiguda i sivella, incorporat a un subsistema anticaiguda de tipus lliscant sobre línia d'ancoratge flexible de llargaria 10 m, homologat segons UNE-EN 361, UNE-EN 362, UNE-EN 364/AC, UNE-EN 365 i UNE-EN 353-2	1
H147K602	u	Sistema de subjecció en posició de treball i prevenció de pèrdua d'equilibri, compost d'una banda de cintura, sivella, recolzament dorsal, elements d'enganxament, connector, element d'amarrament del sistema d'ajust de longitud, homologat segons UNE-EN 358, UNE-EN 362, UNE-EN 354 i UNE-EN 364/AC	1
H147N000	u	Faixa de protecció dorslumbal	13
H1481442	u	Granota de treball per a muntatges i/o treballs mecànics, de polièster i cotó (65%-35%), color blau vergara, trama 240, amb butxaques interiors, homologada segons UNE-EN 340	1 /2 /4 /6 /9 /10 /11 /14 /15 /18 /20 /21
H1482422	u	Camisa de treball per a muntatges i/o treballs mecànics, soldadors i/o treballadors de tubs, de polièster i cotó (65%-35%), color blavenc amb butxaques interiors, trama 240, homologada segons UNE-EN 340	14
H1485800	u	Armillia reflectant amb tires reflectants a la cintura, al pit i a l'esquena, homologada segons UNE-EN 471	4 /11 /12
H1486241	u	Casaca tipus enginyer, de polièster embuatada amb material aïllant, butxaques exteriors	14
H1487460	u	Impermeable amb jaqueta, caputxa i pantalons, per a obres públiques, de PVC soldat de 0,4 mm de gruix, de color viu, homologat segons UNE-EN 340	14
H1488580	u	Davantall per a soldador, de serratge, homologat segons UNE-EN 340, UNE-EN 470-1/A1 i UNE-EN 348	10

SISTEMES DE PROTECCIÓ COL·LECTIVA

Codi	U A	Descripció	Riscos
H1511212	m 2	Protecció de talús amb malla metàl·lica i làmina de polietilè ancorada amb barres d'acer amb cables, amb una malla de triple torsió, de 80 mm de pas de malla i 2,4 mm de diàmetre i làmina de polietilè d'alta densitat de 2 mm de gruix	1
H1512010	m 2	Protecció de projecció de partícules incandescentes amb manta ignífuga, xarxa de seguretat normalitzada (UNE-EN 1263-1) poliamida no regenerada, de tenacitat alta, nuada amb corda perimetral de poliamida i corda de cosit de 12 mm de diàmetre i amb el desmuntatge inclòs	10 /15 /21
H151A1K1	m 2	Protecció col·lectiva horitzontal d'obertures amb xarxa per a proteccions superficials contra caigudes, de fil trenat de poliamida no regenerada, de tenacitat alta, de 4 mm de diàmetre, 80x80 mm de pas de malla, corda perimetral de poliamida de 12 mm de diàmetre nuada a la xarxa, fixada amb fleix i tacs d'expansió i amb el desmuntatge inclòs	1
H151AJ01	m 2	Protecció horitzontal d'obertures d'1 m de diàmetre com a màxim, en sostres, amb fusta i amb el desmuntatge inclòs	1

H152J105	m	Cable fiador per al cinturó de seguretat, fixat en ancoratges de servei i amb el desmuntatge inclòs	1
H152N681	m	Barana de protecció sobre sostre o llosa, d'alçada 1 m, enjovada en cercol perimetral de formigó cada 2,5 m i amb el desmuntatge inclòs	1
H152U000	m	Tanca d'avertència o abalisament d'1 m d'alçada amb malla de polietilè taronja, fixada a 1 m del perímetre del sostre amb suports d'acer allotjats amb forats al sostre	18
H153A9F1	u	Topall per a descàrrega de camions en excavacions, de 4 m d'amplada amb tauló de fusta i perfils IPN 100 clavat al terreny i amb el desmuntatge inclòs	12
H15A2017	u	Extractor localitzat de gasos contaminants en treballs de soldadura amb velocitat de captura de 0.5 a 1 m/s, col·locat	17
H15B0007	u	Pantalla aïllant per a treballs en zones d'influència de línies elèctriques en tensió	16
H15B6006	u	Aïllant de cautxú per a conductor de línia elèctrica en tensió, de llargària 3 m	16
HBBA005	u	Senyal de prohibició, normalitzada amb pictograma negre sobre fons blanc, de forma circular amb cantells i banda transversal descendent d'esquerra a dreta a 45°, en color vermell, diàmetre 29 cm, amb cartell explicatiu rectangular, per ser vista fins 12 m, fixada i amb el desmuntatge inclòs	1 / 2 / 4 / 6 / 9 / 10 / 11 / 12 / 13 / 14 / 15 / 16 / 17 / 18 / 20 / 21
HBBA007	u	Senyal de prohibició, normalitzada amb pictograma negre sobre fons blanc, de forma circular amb cantells i banda transversal descendent d'esquerra a dreta a 45°, en color vermell, diàmetre 10 cm, amb cartell explicatiu rectangular, per ser vista fins 3 m, fixada i amb el desmuntatge inclòs	1
HBBAB115	u	Senyal d'obligació, normalitzada amb pictograma blanc sobre fons blau, de forma circular amb cantells en color blanc, diàmetre 29 cm, amb cartell explicatiu rectangular, per ser vista fins 12 m, fixada i amb el desmuntatge inclòs	1 / 2 / 4 / 6 / 9 / 10 / 11 / 12 / 13 / 14 / 15 / 16 / 17 / 18 / 20 / 21
HBBAC005	u	Senyal indicativa de la ubicació d'equips d'extinció d'incendis, normalitzada amb pictograma blanc sobre fons vermell, de forma rectangular o quadrada, costat major 29 cm, per ser vista fins 12 m de distància, fixada i amb el desmuntatge inclòs	20 / 21
HBBAE001	u	Rètol adhesiu (MIE-RAT.10) de maniobra per a quadre o pupitre de control elèctric, adherit	16
HBBAF004	u	Senyal d'avertència, normalitzada amb pictograma negre sobre fons groc, de forma triangular amb el cantell negre, costat major 41 cm, amb cartell explicatiu rectangular, per ser vista fins 12 m de distància, fixada i amb el desmuntatge inclòs	1 / 2 / 4 / 6 / 9 / 10 / 11 / 12 / 13 / 14 / 15 / 16 / 17 / 18 / 20 / 21
HM31161J	u	Extintor de pols seca, de 6 kg de càrrega, amb pressió incorporada, pintat, amb suport a la paret i amb el desmuntatge inclòs	10 / 20 / 21

MESURES PREVENTIVES

Codi	Descripció	Riscos
10000003	Itineraris preestablerts i balissats per al personal	1
10000004	Revisió i manteniment periòdic de SPC	1
10000006	Disseny i estudi de les mesures preventives en fase de projecte	1
10000007	Adoptar les mesures preventives necessàries per al manteniment correcte posterior	1
10000012	Assegurar les escales de mà	1
10000013	Ordre i neteja	2 / 6 / 17
10000014	Preparació i manteniment de les superfícies de treball	2 / 6
10000015	Organització de les zones de pas i emmagatzematge	2 / 6
10000020	No realitzar treballs a la mateixa vertical	4
10000025	Planificació d'àrees i llocs de treball	4
10000026	Planificació de recorreguts i maniobres per a màquines i camions	4
10000027	Elecció dels mitjans auxiliars de manteniment	4
10000028	Impedir l'accés de personal dins del radi d'acció de càrregues suspeses	4
10000029	No balancejar les càrregues suspeses	4
10000030	Suspendre i aixecar les càrregues dins de l'envolcall o fleixos originals	4 / 11
10000031	Per a la manipulació de materials voluminosos i/o pesats, sol·licitar un procediment de treball específic	4
10000033	Solicitar habilitació professional del personal encarregat del manteniment de l'obra	4
10000038	Substituir lo manual per lo mecànic	9
10000039	Planificació de compra i programa de manteniment d'eines	9 / 11
10000040	Formació de l'operari en l'ús i manteniment d'eines	9
10000042	Evitar processos de manipulació de materials a obra	9
10000044	Evitar processos de tallat de materials a l'obra	10
10000045	Formació	10 / 12 / 13 / 18

		/21
10000046	Evitar processos d'ajust en obra	10
10000047	Planificació i procediments per a la càrrega i descàrrega de materials	11
10000050	No treballar ni estar al radi d'acció de les càrregues suspeses	11
10000051	Adequació dels recorreguts de la maquinària	12
10000053	Procediment d'utilització de la maquinària	12
10000054	Ús de recolzaments hidràulics	12
10000055	Elecció dels equips de manteniment	13
10000056	Paletització i eines ergonòmiques	13
10000058	Adaptar la feina a les característiques individuals de la persona que la realitza	13
10000059	Elecció dels materials alternatius poc pessats i més manegables	13
10000060	Suspensió de les feines en condicions extremes	14
10000061	Rotació dels llocs de treball	14 /17
10000062	Planificar els treballs per a realitzar-los en zones protegides	14
10000065	Evitar procés de soldadura a l'obra	15
10000067	No treballar al costat de línies elèctriques amb cables nusos	16
10000068	Elecció i manteniment de les eines elèctriques	16
10000069	Formació i habilitació específica per a cada eina	16
10000070	Compliment del REBT pel que fa a equips de protecció	16
10000071	Revisió de la posta a terra	16
10000072	Realitzar els treballs sobre superfícies seques	16
10000073	Disposar de quadres elèctrics secundaris	16
10000078	Evitar processos de divisió de material en sec	17
10000079	Realitzar els treballs a l'aire lliure, sempre a sotavent	17
10000080	Elecció dels materials al disseny del projecte	17
10000082	Aïllament del procés	17
10000083	Dispositius d'alarma	17
10000085	Ventilació de les zones de treball	17
10000086	Substituir els materials amb substàncies nocives	17 /18
10000091	No soldar sobre contenidors de materials inflamables o explosius (pintures, dissolvents, etc)	20
10000092	Utilitzar aigua sabonosa per a detectar fuites de gas	20
10000093	Evitar unions de mangueres amb filferros	20
10000094	Revisió periòdica dels equips de treball	20
10000095	Impedir el contacte de l'acetilè amb el coure	20
10000096	No fumar	20
10000099	Establir una zona de protecció de radi 10 m, en treballs de soldadura i tall amb serra radial	20 /21
10000152	Utilitzar mitjans mecànics (grues, transpalets, plataformes elevadores) per manipular càrregues	4 /11 /13
10000154	Verificar nivell lumínic mínim (250 lux) a itineraris i llocs de treball	2 /6 /9
10000155	Controlar la temperatura i velocitat del vent als llocs de treball	14
10000156	Detecció xarxes instal·lacions encastades o soterrades	16
10000161	Verificar que les connexions de les màquines es facin amb endolls reglamentaris	16
10000165	En manipular sistemes elèctrics, connexions, etc, verificar que les línies no estan en tensió	21

G13 INSTAL·LACIONS ELÈCTRIQUES
G13.G0 INSTAL·LACIONS ELÈCTRIQUES BAIXA TENSÍO
1

OPERACIONS DE MUNTATGE, MOVIMENT DE MECANISME I EQUIPS, CONNEXIONS DE LÍNIES, CONNEXIÓ A XARXA, PROVES I POSTA EN FUNCIONAMENT D'INSTAL·LACIONS ELÈCTRIQUES DE BAIXA TENSÍO

Avaluació de riscos

Id	Risc	P	G	A
1	CAIGUDA DE PERSONES A DIFERENT NIVELL Situació: MUNTATGE I MANTENIMENT D'INSTAL·LACIONS: ÚS DE BANQUETES, BORRIQUETES, BASTIDES	2	3	4
2	CAIGUDA DE PERSONES AL MATEIX NIVELL Situació: SUPERFÍCIE IRREGULAR DE TREBALL	1	2	2
4	CAIGUDA D'OBJECTES PER MANIPULACIÓ O DE MATERIALS TRANSPORTATS	1	3	3

Situació: MANUTENCIÓ, COL·LOCACIÓ D'ELEMENTS PESANTS				
6	TREPITJADES SOBRE OBJECTES Situació: SUPERFÍCIE DE TREBALL	2	1	2
9	COPS AMB OBJECTES O EINES (TALLS) Situació: COPS AMB EQUIPS PELAT DE CABLES ÚS D'EINES MANUALS	2	1	2
10	PROJECCIÓ DE FRAGMENTES O PARTÍCULES Situació: EXECUCIÓ DE PERFORADORES PER A FIXACIÓ D'INSTAL·LACIONS	2	1	2
11	ATRAPAMENT PER O ENTRE OBJECTES Situació: INSTAL·LACIÓ D'ARMARIS	1	3	3
13	SOBREESFORÇOS Situació: MANIPULACIÓ DE MATERIALS PESANTS	2	2	3
14	EXPOSICIÓ A CONDICIONS AMBIENTALS EXTREMES Situació: TREBALLS A L'EXTERIOR	2	2	3
16	EXPOSICIÓ A CONTACTES ELÈCTRICS Situació: CONTACTES DIRECTES I INDIRECTES PROVES D'INSTAL·LACIONS	2	3	4

P: Probabilitat (1,2,3) / G: Gravetat (1,2,3) / A: Avaluació (1,2,3,4,5)

EQUIPS PROTECCIÓ INDIVIDUAL

Codi	U A	Descripció	Riscos
H1411111	u	Casc de seguretat per a ús normal, contra cops, de polietilè amb un pes màxim de 400 g, homologat segons UNE-EN 812	1 / 2 / 4 / 6 / 9 / 10 / 11 / 14
H1421110	u	Ulleres de seguretat antiimpactes estàndard, amb muntura universal, amb visor transparent i tractament contra l'entelament, homologades segons UNE-EN 167 i UNE-EN 168	10 / 14
H142BA00	u	Pantalla facial per a protegir contra la projecció de partícules i a l'encebament d'arcs elèctrics, de policarbonat transparent, per a acoblar al casc amb arnès dielèctric	10
H1431101	u	Protector auditiu de tap d'escuma, homologat segons UNE-EN 352-2 i UNE-EN 458	14
H1459630	u	Parella de guants per a soldador, amb palmell de pell, folre interior de cotó, i màniga llarga de serratge folrada de dril fort, homologats segons UNE-EN 407 i UNE-EN 420	10
H145C002	u	Parella de guants de protecció contra riscos mecànics comuns de construcció nivell 3, homologats segons UNE-EN 388 i UNE-EN 420	1 / 2 / 4 / 6 / 9 / 10 / 11 / 14
H145K153	u	Parella de guants de material aïllant per a treballs elèctrics, classe 00, logotip color beix, tensió màxima 500 V, homologats segons UNE-EN 420	16
H1463253	u	Parella de botes dielèctriques resistents a la humitat, de pell rectificada, amb turmellera encoixinada sola antilliscant i antiestàtica, falca amortidora per al taló, llengüeta de manxa, de despeniment ràpid, sense ferramenta metàl·lica, amb puntera reforçada, homologades segons DIN 4843	16
H1465275	u	Parella de botes baixes de seguretat industrial per a treballs de construcció en general, resistents a la humitat, de pell rectificada, amb turmellera encoixinada, amb puntera metàl·lica, sola antilliscant, falca amortidora d'impactes al taló i sense plantilla metàl·lica, homologades segons UNE-EN ISO 20344, UNE-EN ISO 20345, UNE-EN ISO 20346 i UNE-EN ISO 20347	1 / 2 / 4 / 6 / 9 / 10 / 11 / 14
H147D405	u	Sistema anticaiguda compost per un arnès anticaiguda amb tirants, bandes secundàries, bandes subglúties, bandes de cuixa, recolzament dorsal per a subjecció, elements d'ajust, element dorsal d'enganxament d'arnès anticaiguda i sivella, incorporat a un subsistema anticaiguda de tipus lliscant sobre línia d'ancoratge flexible de llargaria 10 m, homologat segons UNE-EN 361, UNE-EN 362, UNE-EN 364/AC, UNE-EN 365 i UNE-EN 353-2	1
H147K602	u	Sistema de subjecció en posició de treball i prevenció de pèrdua d'equilibri, compost d'una banda de cintura, sivella, recolzament dorsal, elements d'enganxament, connector, element d'amarrament del sistema d'ajust de longitud, homologat segons UNE-EN 358, UNE-EN 362, UNE-EN 354 i UNE-EN 364/AC	1
H147N000	u	Faixa de protecció dorslumbal	13
H1481442	u	Granota de treball per a muntatges i/o treballs mecànics, de polièster i cotó (65%-35%), color blau vergara, trama 240, amb butxaques interiors, homologada segons UNE-EN 340	1 / 2 / 4 / 6 / 9 / 10 / 14
H1482422	u	Camisa de treball per a muntatges i/o treballs mecànics, soldadors i/o treballadors	14

		de tubs, de polièster i cotó (65%-35%), color blavenc amb butxaques interiors, trama 240, homologada segons UNE-EN 340	
H1485800	u	Armillia reflectant amb tires reflectants a la cintura, al pit i a l'esquena, homologada segons UNE-EN 471	4 /11
H1486241	u	Casaca tipus enginyer, de polièster embuatada amb material aïllant, butxaques exteriors	14
H1487460	u	Impermeable amb jaqueta, caputxa i pantalons, per a obres públiques, de PVC soldat de 0,4 mm de gruix, de color viu, homologat segons UNE-EN 340	14
H1489790	u	Jaqueta de treball per a construcció d'obres lineals en servei, de polièster i cotó (65%-35%), color groc, trama 240, amb butxaques interiors i tires reflectants, homologada segons UNE-EN 340	11

SISTEMES DE PROTECCIÓ COL·LECTIVA

Codi	U	Descripció	Riscos
H1512013	m 2	Protecció col·lectiva vertical dels laterals dels forats de les escales en tota l'alçada amb xarxa-teló normalitzada (UNE-EN 1263-1) de poliamida no regenerada, de tenacitat alta nuada amb corda perimetral de poliamida, ancoratge de fleix perforat i clau d'impacte d'acer i corda de cosit de 6 mm de diàmetre i amb el desmuntatge inclòs	1
H151A1K1	m 2	Protecció col·lectiva horitzontal d'obertures amb xarxa per a proteccions superficials contra caigudes, de fil trenat de poliamida no regenerada, de tenacitat alta, de 4 mm de diàmetre, 80x80 mm de pas de malla, corda perimetral de poliamida de 12 mm de diàmetre nuada a la xarxa, fixada amb fleix i tacs d'expansió i amb el desmuntatge inclòs	1
H151AJ01	m 2	Protecció horitzontal d'obertures d'1 m de diàmetre com a màxim, en sostres, amb fusta i amb el desmuntatge inclòs	1
H1521431	m	Barana de protecció per a escales, d'alçària 1 m, amb travesser de tauló de fusta fixada amb suports de muntant metàl·lic amb mordassa per al sostre i amb el desmuntatge inclòs	1
H152J105	m	Cable fiador per al cinturó de seguretat, fixat en ancoratges de servei i amb el desmuntatge inclòs	1
H152M671	m	Barana de protecció prefabricada per a forats d'ascensor, d'alçària 1 m, fixada amb cargols d'ataconat als brancals de fàbrica i amb el desmuntatge inclòs	1
H152N681	m	Barana de protecció sobre sostre o llosa, d'alçària 1 m, enjovada en cercle perimetral de formigó cada 2,5 m i amb el desmuntatge inclòs	1
H15B0007	u	Pantalla aïllant per a treballs en zones d'influència de línies elèctriques en tensió	16
H15B6006	u	Aïllant de cautxú per a conductor de línia elèctrica en tensió, de llargària 3 m	16
HBBA0005	u	Senyal de prohibició, normalitzada amb pictograma negre sobre fons blanc, de forma circular amb cantells i banda transversal descendent d'esquerra a dreta a 45°, en color vermell, diàmetre 29 cm, amb cartell explicatiu rectangular, per ser vista fins 12 m, fixada i amb el desmuntatge inclòs	1 /2 /4 /6 /9 /10 /11 /13 /14 /16
HBBA0115	u	Senyal d'obligació, normalitzada amb pictograma blanc sobre fons blau, de forma circular amb cantells en color blanc, diàmetre 29 cm, amb cartell explicatiu rectangular, per ser vista fins 12 m, fixada i amb el desmuntatge inclòs	1 /2 /4 /6 /9 /10 /11 /13 /14 /16
HBBAE001	u	Rètol adhesiu (MIE-RAT.10) de maniobra per a quadre o pupitre de control elèctric, adherit	16
HBBAF004	u	Senyal d'advertència, normalitzada amb pictograma negre sobre fons groc, de forma triangular amb el cantell negre, costat major 41 cm, amb cartell explicatiu rectangular, per ser vista fins 12 m de distància, fixada i amb el desmuntatge inclòs	1 /2 /4 /6 /9 /10 /11 /13 /14 /16

MESURES PREVENTIVES

Codi	Descripció	Riscos
I0000002	Planificar els treballs per a mantenir el màxim de temps possible les proteccions	1
I0000003	Itineraris preestablerts i balissats per al personal	1
I0000004	Revisió i manteniment periòdic de SPC	1
I0000005	Integrar la seguretat al disseny arquitectònic	1
I0000006	Disseny i estudi de les mesures preventives en fase de projecte	1
I0000007	Adoptar les mesures preventives necessàries per al manteniment correcte posterior	1
I0000008	Personal qualificat per a treballs en alçada	1
I0000011	Incorporar al projecte mesures de protecció per al muntatge i manteniment de la instal·lació	1

10000012	Assegurar les escales de mà	1
10000013	Ordre i neteja	2 /6
10000014	Preparació i manteniment de les superfícies de treball	2 /6
10000015	Organització de les zones de pas i emmagatzematge	2 /6
10000017	Als plans inclinats, treballar sobre superfícies rugoses i no lliscants	2
10000025	Planificació d'àrees i llocs de treball	4
10000026	Planificació de recorreguts i maniobres per a màquines i camions	4
10000027	Elecció dels mitjans auxiliars de manteniment	4
10000028	Impedir l'accés de personal dins del radi d'acció de càrregues suspeses	4
10000029	No balancejar les càrregues suspeses	4
10000030	Suspendre i aixecar les càrregues dins de l'envolcall o fleixos originals	4
10000031	Per a la manipulació de materials voluminosos i/o pesats, sol·licitar un procediment de treball específic	4
10000038	Substituir lo manual per lo mecànic	9 /10
10000039	Planificació de compra i programa de manteniment d'eines	9 /11
10000040	Formació de l'operari en l'ús i manteniment d'eines	9 /13
10000042	Evitar processos de manipulació de materials a obra	9
10000045	Formació	10 /11
10000047	Planificació i procediments per a la càrrega i descàrrega de materials	11
10000050	No treballar ni estar al radi d'acció de les càrregues suspeses	11
10000055	Elecció dels equips de manteniment	13
10000056	Paletització i eines ergonòmiques	13
10000058	Adaptar la feina a les característiques individuals de la persona que la realitza	13
10000059	Elecció dels materials alternatius poc pesats i més manegables	13
10000060	Suspensió de les feines en condicions extremes	14
10000061	Rotació dels llocs de treball	14
10000062	Planificar els treballs per a realitzar-los en zones protegides	14
10000063	En cas de vent, apuntalament i fixació de tots els elements inestables	14
10000064	Suspensió de les feines a cobertes inclinades amb vent superior a 40 km/h	14
10000067	No treballar al costat de línies elèctriques amb cables nusos	16
10000068	Elecció i manteniment de les eines elèctriques	16
10000069	Formació i habilitació específica per a cada eina	16
10000070	Compliment del REBT pel que fa a equips de protecció	16
10000071	Revisió de la posta a terra	16
10000072	Realitzar els treballs sobre superfícies seques	16
10000073	Disposar de quadres elèctrics secundaris	16
10000151	Per treballs en alçada utilitzar plataformes elevadores mecàniques o hidràuliques	1 /13
10000152	Utilitzar mitjans mecànics(grues, transpalets, plataformes elevadores) per manipular càrregues	11 /13
10000154	Verificar nivell lumínic mínim (250 lux) a itineraris i llocs de treball	2 /6
10000155	Controlar la temperatura i velocitat del vent als llocs de treball	14
10000158	Accessoris dielectrics (escala, banquetta, bastida, perxa de terra) si hi ha risc contacte elèctric	16
10000161	Verificar que les connexions de les màquines es facin amb endolls reglamentaris	16
10000165	En manipular sistemes elèctrics, connexions, etc, verificar que les línies no estan en tensió	16

G17 VÀLVULES, BOMBES I GRUPS DE PRESSIÓ**G17.G0 VÀLVULES, BOMBES I GRUPS DE PRESSIÓ****1****INSTAL·LACIÓ DE VÀLVULES, BOMBES I GRUPS DE PRESSIÓ****Avaluació de riscos**

Id	Risc	P	G	A
1	CAIGUDA DE PERSONES A DIFERENT NIVELL Situació: ITINERARIS A OBRA TREBALLS EN ALÇADA	1	3	3
2	CAIGUDA DE PERSONES AL MATEIX NIVELL Situació: ITINERARIS A OBRA ÀREA DE TREBALL MANCA D'IL·LUMINACIÓ	1	2	2
4	CAIGUDA D'OBJECTES PER MANIPULACIÓ O DE MATERIALS TRANSPORTATS	1	3	3

	Situació: MANIPULACIÓ I APLECS			
6	TREPITJADES SOBRE OBJECTES		2	1 2
	Situació: ITINERARIS A OBRA ÀREA DE TREBALL MANCA D'IL·LUMINACIÓ			
9	COPS AMB OBJECTES O EINES (TALLS)		2	1 2
	Situació: EINES			
10	PROJECCIÓ DE FRAGMENTES O PARTÍCULES		2	1 2
	Situació: AL'AJUSTAR, COL·LOCAR, FIXAR ELEMENTS			
13	SOBREESFORÇOS		2	1 2
	Situació: MANIPULACIÓ MANUAL			
14	EXPOSICIÓ A CONDICIONS AMBIENTALS EXTREMES		1	1 1
	Situació: TREBALLS A L'EXTERIOR TREBALLS EN LOCALS TANCATS			
16	EXPOSICIÓ A CONTACTES ELÈCTRICS		1	2 2
	Situació: CONTACTES DIRECTES I INDIRECTES			
P: Probabilitat (1,2,3) / G: Gravetat (1,2,3) / A: Avaluació (1,2,3,4,5)				

EQUIPS PROTECCIÓ INDIVIDUAL

Codi	U A	Descripció	Riscos
H1411111	u	Casc de seguretat per a ús normal, contra cops, de polietilè amb un pes màxim de 400 g, homologat segons UNE-EN 812	1 / 2 / 4 / 6 / 9 / 10 / 14 / 16
H1421110	u	Ulleres de seguretat antiimpactes estàndard, amb muntura universal, amb visor transparent i tractament contra l'entelament, homologades segons UNE-EN 167 i UNE-EN 168	16
H145C002	u	Parella de guants de protecció contra riscos mecànics comuns de construcció nivell 3, homologats segons UNE-EN 388 i UNE-EN 420	1 / 2 / 4 / 6 / 9 / 10 / 14
H145K153	u	Parella de guants de material aïllant per a treballs elèctrics, classe 00, logotip color beix, tensió màxima 500 V, homologats segons UNE-EN 420	16
H1463253	u	Parella de botes dielèctriques resistents a la humitat, de pell rectificada, amb turmellera encoixinada sola antilliscant i antiestàtica, falca amortidora per al taló, lengüeta de manxa, de despeniment ràpid, sense ferramenta metàl·lica, amb puntera reforçada, homologades segons DIN 4843	16
H1465275	u	Parella de botes baixes de seguretat industrial per a treballs de construcció en general, resistents a la humitat, de pell rectificada, amb turmellera encoixinada, amb puntera metàl·lica, sola antilliscant, falca amortidora d'impactes al taló i sense planxilla metàl·lica, homologades segons UNE-EN ISO 20344, UNE-EN ISO 20345, UNE-EN ISO 20346 i UNE-EN ISO 20347	1 / 2 / 4 / 6 / 9 / 10 / 14
H147D405	u	Sistema anticaiguda compost per un arnès anticaiguda amb tirants, bandes secundàries, bandes subglúties, bandes de cuixa, recolzament dorsal per a subjecció, elements d'ajust, element dorsal d'enganxament d'arnès anticaiguda i sivella, incorporat a un subsistema anticaiguda de tipus lliscant sobre línia d'ancoratge flexible de llargaria 10 m, homologat segons UNE-EN 361, UNE-EN 362, UNE-EN 364/AC, UNE-EN 365 i UNE-EN 353-2	1
H147L015	u	Aparell d'ancoratge per a equip de protecció individual contra caiguda d'alçada, homologat segons UNE-EN 795, amb fixació amb tac mecànic	1
H147N000	u	Faixa de protecció dorslumber	13
H1481442	u	Granota de treball per a muntatges i/o treballs mecànics, de polièster i cotó (65%-35%), color blau vergara, trama 240, amb butxaques interiors, homologada segons UNE-EN 340	1 / 2 / 4 / 6 / 9 / 10 / 14 / 16
H1485800	u	Armill reflectant amb tires reflectants a la cintura, al pit i a l'esquena, homologada segons UNE-EN 471	4 / 14
H1487460	u	Impermeable amb jaqueta, caputxa i pantalons, per a obres públiques, de PVC soldat de 0,4 mm de gruix, de color viu, homologat segons UNE-EN 340	14
H1489890	u	Jaqueta de treball per a muntatges i/o treballs mecànics, de polièster i cotó (65%-35%), color blau vergara, trama 240, amb butxaques, homologada segons UNE-EN 340	14

MITJANS AUXILIARS D'UTILITAT PREVENTIVA

Codi	U A	Descripció	Riscos
------	--------	------------	--------

HX11X004	u	Barana definitiva, prevista en projecte, per a protecció de caigudes a diferent nivell	1
HX11X005	u	Escala modular d'estructura porticada, per accedir a cotes de diferent nivell, superiors a 7 m amb sistema de seguretat integrat	1
HX11X019	m	Marquesina de protecció en voladriu en bastida tubular amb sistema de seguretat amb tots els requisits reglamentaris, normalitzada i incorporada UNE-EN 12810-1 (HD-1000)	4
HX11X021	u	Passadís de protecció prefabricat metàl·lic amb sistema de seguretat amb tots els requisits reglamentaris, de llargària 2,5 m, d'amplària 1,1 m, amb paviment de entramat de platines metàl·liques i rampes articulades, baranes metàl·liques reglamentàries, muntants de 2 m d'alçada, sostre de xapa d'acer de 3 mm de gruix	4

SISTEMES DE PROTECCIÓ COL·LECTIVA

Codi	U A	Descripció	Riscos
H1512013	m 2	Protecció col·lectiva vertical dels laterals dels forats de les escales en tota l'alçada amb xarxa-teló normalitzada (UNE-EN 1263-1) de poliamida no regenerada, de tenacitat alta nuada amb corda perimetral de poliamida, ancoratge de fleix perforat i clau d'impacte d'acer i corda de cosit de 6 mm de diàmetre i amb el desmuntatge inclòs	1
H15151A1	m 2	Protecció col·lectiva vertical de bastida tubular amb xarxa per a proteccions superficials contra caigudes, de fil trenat de poliamida no regenerada, de tenacitat alta, de 4 mm de diàmetre, 80x80 mm de pas de malla, corda perimetral de poliamida de 12 mm de diàmetre nuada a la xarxa, corda de subjecció de 6 mm de diàmetre i amb el desmuntatge inclòs	1
H151A1K1	m 2	Protecció col·lectiva horitzontal d'obertures amb xarxa per a proteccions superficials contra caigudes, de fil trenat de poliamida no regenerada, de tenacitat alta, de 4 mm de diàmetre, 80x80 mm de pas de malla, corda perimetral de poliamida de 12 mm de diàmetre nuada a la xarxa, fixada amb fleix i tacs d'expansió i amb el desmuntatge inclòs	1
H151AJ01	m 2	Protecció horitzontal d'obertures d'1 m de diàmetre com a màxim, en sostres, amb fusta i amb el desmuntatge inclòs	1
H152J105	m	Cable fiador per al cinturó de seguretat, fixat en ancoratges de servei i amb el desmuntatge inclòs	1
H152U000	m	Tanca d'advertència o abalisament d'1 m d'alçada amb malla de polietilè taronja, fixada a 1 m del perímetre del sostre amb suports d'acer allotjats amb forats al sostre	4
HBBA005	u	Senyal de prohibició, normalitzada amb pictograma negre sobre fons blanc, de forma circular amb cantells i banda transversal descendent d'esquerra a dreta a 45°, en color vermell, diàmetre 29 cm, amb cartell explicatiu rectangular, per ser vista fins 12 m, fixada i amb el desmuntatge inclòs	1 / 2 / 4 / 6 / 9 / 10 / 13 / 16
HBBAB115	u	Senyal d'obligació, normalitzada amb pictograma blanc sobre fons blau, de forma circular amb cantells en color blanc, diàmetre 29 cm, amb cartell explicatiu rectangular, per ser vista fins 12 m, fixada i amb el desmuntatge inclòs	1 / 2 / 4 / 6 / 9 / 10 / 13 / 16
HBBAE001	u	Rètol adhesiu (MIE-RAT.10) de maniobra per a quadre o pupitre de control elèctric, adherit	16
HBBAF004	u	Senyal d'advertència, normalitzada amb pictograma negre sobre fons groc, de forma triangular amb el cantell negre, costat major 41 cm, amb cartell explicatiu rectangular, per ser vista fins 12 m de distància, fixada i amb el desmuntatge inclòs	1 / 2 / 4 / 6 / 9 / 10 / 13 / 16

MESURES PREVENTIVES

Codi	Descripció	Riscos
I0000002	Planificar els treballs per a mantenir el màxim de temps possible les proteccions	1
I0000003	Itineraris preestablerts i balissats per al personal	1
I0000004	Revisió i manteniment periòdic de SPC	1
I0000007	Adoptar les mesures preventives necessàries per al manteniment correcte posterior	1
I0000013	Ordre i neteja	2 / 6
I0000014	Preparació i manteniment de les superfícies de treball	2 / 6
I0000015	Organització de les zones de pas i emmagatzematge	2 / 6
I0000017	Als plans inclinats, treballar sobre superfícies rugoses i no lliscants	2
I0000025	Planificació d'àrees i llocs de treball	4
I0000026	Planificació de recorreguts i maniobres per a màquines i camions	4
I0000027	Elecció dels mitjans auxiliars de manteniment	4

10000028	Impedir l'accés de personal dins del radi d'acció de càrregues suspeses	4
10000029	No balancejar les càrregues suspeses	4
10000030	Suspendre i aixecar les càrregues dins de l'envolcall o fleixos originals	4
10000031	Per a la manipulació de materials voluminosos i/o pesats, sol·licitar un procediment de treball específic	4
10000038	Substituir lo manual per lo mecànic	9 /10
10000039	Planificació de compra i programa de manteniment d'eines	9
10000040	Formació de l'operari en l'ús i manteniment d'eines	9
10000041	Substituir la fabricació a obra per la prefabricació a taller	9
10000044	Evitar processos de tallat de materials a l'obra	10
10000045	Formació	10 /13
10000046	Evitar processos d'ajust en obra	10
10000055	Elecció dels equips de manteniment	13
10000056	Paletització i eines ergonòmiques	13
10000058	Adaptar la feina a les característiques individuals de la persona que la realitza	13
10000059	Elecció dels materials alternatius poc pesats i més manegables	13
10000060	Suspensió de les feines en condicions extremes	14
10000061	Rotació dels llocs de treball	14
10000062	Planificar els treballs per a realitzar-los en zones protegides	14
10000063	En cas de vent, apuntalament i fixació de tots els elements inestables	14
10000064	Suspensió de les feines a cobertes inclinades amb vent superior a 40 km/h	14
10000067	No treballar al costat de línies elèctriques amb cables nusos	16
10000068	Elecció i manteniment de les eines elèctriques	16
10000069	Formació i habilitació específica per a cada eina	16
10000070	Compliment del REBT pel que fa a equips de protecció	16
10000071	Revisió de la posta a terra	16
10000072	Realitzar els treballs sobre superfícies seques	16
10000073	Disposar de quadres elèctrics secundaris	16
10000151	Per treballs en alçada utilitzar plataformes elevadores mecàniques o hidràuliques	1
10000152	Utilitzar mitjans mecànics (grues, transpalets, plataformes elevadores) per manipular càrregues	4
10000154	Verificar nivell lumínic mínim (250 lux) a itineraris i llocs de treball	2 /6 /13
10000155	Controlar la temperatura i velocitat del vent als llocs de treball	14
10000158	Accessoris dielectrics (escala, banqueta, bastida, perxa de terra) si hi ha risc contacte elèctric	16
10000159	Per manipular càrregues llargues amb grua, utilitzar biga de repartiment	4
10000160	Traslladar materials amb la grua dins d'una caixa o sarcòfeg	4
10000161	Verificar que les connexions de les màquines es facin amb endolls reglamentaris	16
10000165	En manipular sistemes elèctrics, connexions, etc, verificar que les línies no estan en tensió	16

G18 INSTAL·LACIONS ELECTRÒNIQUES**G18.G0 MUNTAT SOTERRAT****3****INSTAL·LACIÓ DE SISTEMES, EQUIPS I CABLEJAT, SOTERRATS****Avaluació de riscos**

Id	Risc	P	G	A
1	CAIGUDA DE PERSONES A DIFERENT NIVELL Situació: CAIGUDES DES DE VORES DE RASES I EXCAVACIONS	1	3	3
2	CAIGUDA DE PERSONES AL MATEIX NIVELL Situació: ITINERARIS D'OBRA ÀREAS DE TREBALL MANCA D'ILLUMINACIÓ	1	2	2
4	CAIGUDA D'OBJECTES PER MANIPULACIÓ O DE MATERIALS TRANSPORTATS Situació: MANIPULACIÓ, COL·LOCACIÓ, AJUST DE MATERIALS	1	2	2
6	TREPITJADES SOBRE OBJECTES Situació: ITINERARIS D'OBRA, SUPERFÍCIES DE TREBALL	1	2	2
9	COPS AMB OBJECTES O EINES (TALLS) Situació: ÚS D'EINES MANUALS	2	1	2
10	PROJECCIÓ DE FRAGMENTS O PARTÍCULES Situació: PROCESSOS D'AJUST, COL·LOCACIÓ DE MATERIALS	1	1	1

11	ATRAPAMENT PER O ENTRE OBJECTES	2	3	4
	Situació: PROCESSOS DE COL·LOCACIÓ, GUIAT DE CÀRREGUES PESADES			
13	SOBREESFORÇOS	1	2	2
	Situació: MANIPULACIÓ DE CÀRREGUES PESADES			
14	EXPOSICIÓ A CONDICIONS AMBIENTALS EXTREMES	1	2	2
	Situació: TREBALLS A L'EXTERIOR			
25	ATROPELLAMENTS O COPS AMB VEHICLES	2	2	3
	Situació: VEHICLES ALIENS I PROPIS DE L'OBRA			

P: Probabilitat (1,2,3) / G: Gravetat (1,2,3) / A: Avaluació (1,2,3,4,5)

EQUIPS PROTECCIÓ INDIVIDUAL

Codi	U A	Descripció	Riscos
H1411111	u	Casc de seguretat per a ús normal, contra cops, de polietilè amb un pes màxim de 400 g, homologat segons UNE-EN 812	1 / 2 / 4 / 6 / 9 / 10 / 11 / 14 / 25
H145C002	u	Parella de guants de protecció contra riscos mecànics comuns de construcció nivell 3, homologats segons UNE-EN 388 i UNE-EN 420	1 / 2 / 4 / 6 / 9 / 10 / 11 / 14 / 25
H1463253	u	Parella de botes dielèctriques resistents a la humitat, de pell rectificada, amb turmellera encoixinada sola antilliscant i antiestàtica, falca amortidora per al taló, lengüeta de manxa, de despenjament ràpid, sense ferramentà metàl·lica, amb puntera reforçada, homologades segons DIN 4843	1
H1465275	u	Parella de botes baixes de seguretat industrial per a treballs de construcció en general, resistents a la humitat, de pell rectificada, amb turmellera encoixinada, amb puntera metàl·lica, sola antilliscant, falca amortidora d'impactes al taló i sense plantilla metàl·lica, homologades segons UNE-EN ISO 20344, UNE-EN ISO 20345, UNE-EN ISO 20346 i UNE-EN ISO 20347	1 / 2 / 4 / 6 / 9 / 10 / 11 / 14 / 25
H147N000	u	Faixa de protecció dorslumbària	13
H1482422	u	Camisa de treball per a muntatges i/o treballs mecànics, soldadors i/o treballadors de tubs, de polièster i cotó (65%-35%), color blavenc amb butxaques interiors, trama 240, homologada segons UNE-EN 340	1 / 2 / 4 / 6 / 9 / 10 / 11 / 14 / 25
H1483443	u	Pantalons de treball per a muntatges i/o treballs mecànics, de polièster i cotó (65%-35%), color blau vergara, trama 240, amb butxaques interiors, homologats segons UNE-EN 340	1 / 2 / 4 / 6 / 9 / 10 / 11 / 14 / 25
H1485800	u	Armillà reflectant amb tires reflectants a la cintura, al pit i a l'esquena, homologada segons UNE-EN 471	14 / 25
H1487460	u	Impermeable amb jaqueta, caputxa i pantalons, per a obres públiques, de PVC soldat de 0,4 mm de gruix, de color viu, homologat segons UNE-EN 340	14
H1489890	u	Jaqueta de treball per a muntatges i/o treballs mecànics, de polièster i cotó (65%-35%), color blau vergara, trama 240, amb butxaques, homologada segons UNE-EN 340	14

MITJANS AUXILIARS D'UTILITAT PREVENTIVA

Codi	U A	Descripció	Riscos
HX11X022	u	Passadís de protecció prefabricat metàl·lic amb sistema de seguretat amb tots els requisits reglamentaris, de llargària 2,5 m, d'amplària 1,1 m, amb paviment de entramat de platines metàl·liques i rampes articulades, baranes metàl·liques reglamentàries	1

SISTEMES DE PROTECCIÓ COL·LECTIVA

Codi	U A	Descripció	Riscos
H1522111	m	Barana de protecció en el perímetre de la coronació d'excavacions, d'alçària 1 m, amb travesser superior, travesser intermedi i muntants de tub metàl·lic de 2,3", sòcol de post de fusta, ancorada al terreny clavant els muntants i amb el desmuntatge inclòs	1
H152U000	m	Tanca d'avertència o abalisament d'1 m d'alçada amb malla de polietilè taronja, fixada a 1 m del perímetre del sostre amb suports d'acer allotjats amb forats al sostre	1 / 4
H152V017	m 3	Barrera de seguretat contra esllavissades en coronacions de rases i excavacions amb les terres deixades a la vora i amb el desmuntatge inclòs	11

HBBA005	u	Senyal de prohibició, normalitzada amb pictograma negre sobre fons blanc, de forma circular amb cantells i banda transversal descendent d'esquerra a dreta a 45°, en color vermell, diàmetre 29 cm, amb cartell explicatiu rectangular, per ser vista fins 12 m, fixada i amb el desmuntatge inclòs	1 /2 /4 /6 /9 /10 /11 /13 /14 /25
HBBAB115	u	Senyal d'obligació, normalitzada amb pictograma blanc sobre fons blau, de forma circular amb cantells en color blanc, diàmetre 29 cm, amb cartell explicatiu rectangular, per ser vista fins 12 m, fixada i amb el desmuntatge inclòs	1 /2 /4 /6 /9 /10 /11 /13 /14 /25
HBBAF004	u	Senyal d'advertència, normalitzada amb pictograma negre sobre fons groc, de forma triangular amb el cantell negre, costat major 41 cm, amb cartell explicatiu rectangular, per ser vista fins 12 m de distància, fixada i amb el desmuntatge inclòs	1 /2 /4 /6 /9 /10 /11 /13 /14 /25
HBBJ0002	u	Semàfor de policarbonat, amb sistema òptic de diàmetre 210 mm amb una cara i un focus, òptica normal i lent de color ambre normal de vehicles 11/200, instal·lat i amb el desmuntatge inclòs	25

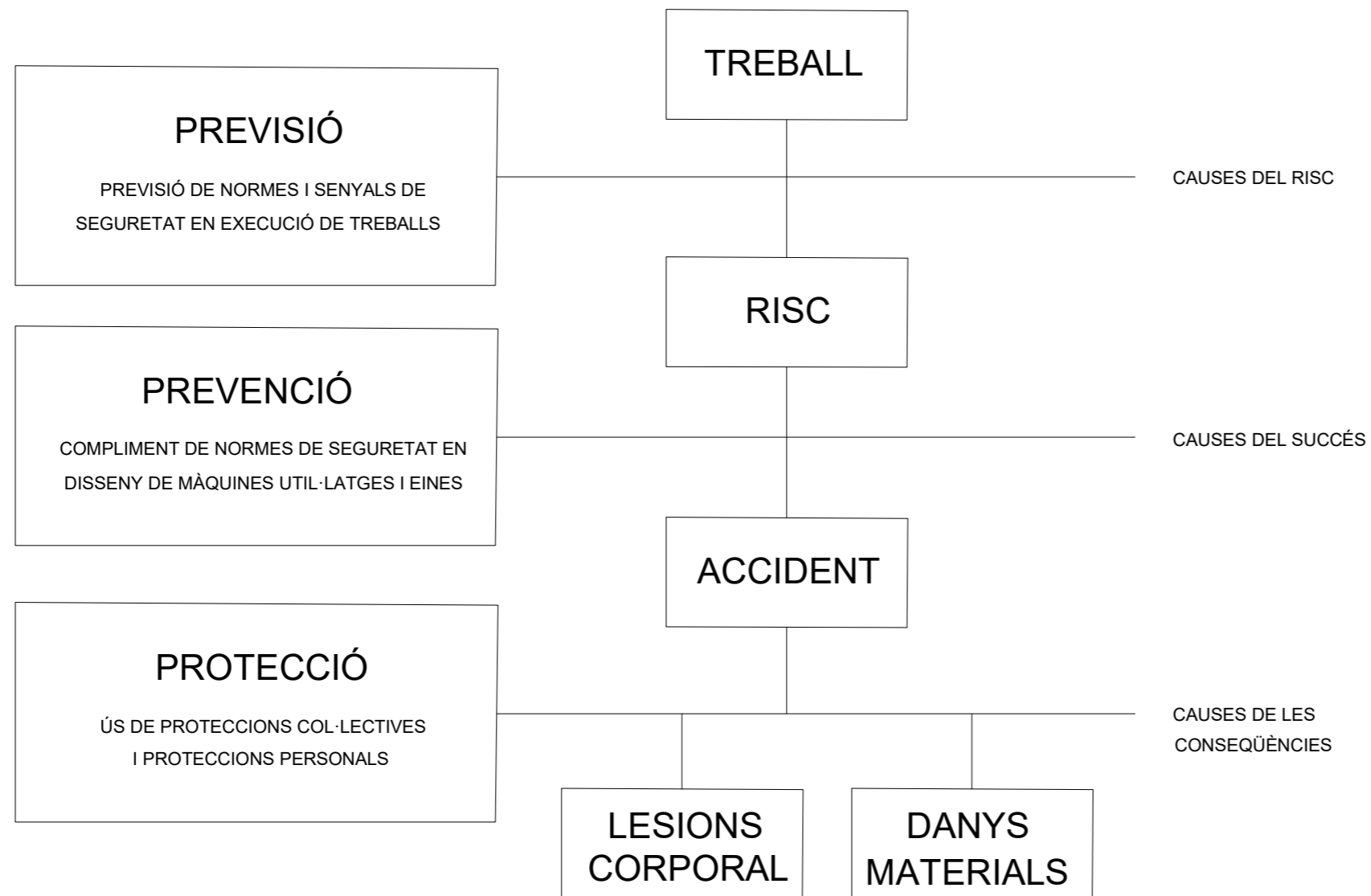
MESURES PREVENTIVES

Codi	Descripció	Riscos
1000002	Planificar els treballs per a mantenir el màxim de temps possible les proteccions	1
1000003	Itineraris preestablerts i balissats per al personal	1
1000004	Revisió i manteniment periòdic de SPC	1
1000005	Integrar la seguretat al disseny arquitectònic	1
1000007	Adoptar les mesures preventives necessàries per al manteniment correcte posterior	1
1000013	Ordre i neteja	2 /6
1000014	Preparació i manteniment de les superfícies de treball	2 /6
1000015	Organització de les zones de pas i emmagatzematge	2 /6
1000017	Als plans inclinats, treballar sobre superfícies rugoses i no lliscants	2
1000025	Planificació d'àrees i llocs de treball	4
1000026	Planificació de recorreguts i maniobres per a màquines i camions	4
1000027	Elecció dels mitjans auxiliars de manteniment	4
1000028	Impedir l'accés de personal dins del radi d'acció de càrregues suspeses	4
1000029	No balancejar les càrregues suspeses	4
1000030	Suspendre i aixecar les càrregues dins de l'envolcall o flexos originals	4
1000031	Per a la manipulació de materials voluminosos i/o pesats, sol·licitar un procediment de treball específic	4
1000038	Substituir lo manual per lo mecànic	9 /10
1000039	Planificació de compra i programa de manteniment d'eines	9 /11
1000040	Formació de l'operari en l'ús i manteniment d'eines	9
1000041	Substituir la fabricació a obra per la prefabricació a taller	9
1000042	Evitar processos de manipulació de materials a obra	9
1000044	Evitar processos de tallat de materials a l'obra	10
1000045	Formació	9 /10 /13
1000046	Evitar processos d'ajust en obra	10
1000047	Planificació i procediments per a la càrrega i descàrrega de materials	11
1000048	No treballar al costat de paraments acabats de fer (< 48 h)	11
1000050	No treballar ni estar al radi d'acció de les càrregues suspeses	11
1000055	Elecció dels equips de manteniment	13
1000056	Paletització i eines ergonòmiques	13
1000058	Adaptar la feina a les característiques individuals de la persona que la realitza	13
1000059	Elecció dels materials alternatius poc pesats i més manegables	13
1000060	Suspensió de les feines en condicions extremes	14
1000061	Rotació dels llocs de treball	14
1000062	Planificar els treballs per a realitzar-los en zones protegides	14
1000103	Planificació de les àrees de treball	25
1000104	Accessos i circulació independents per a personal i maquinària	25
1000105	Anivellar la maquinària per a la realització de l'activitat	25
1000106	El personal no ha de descansar al costat de màquines aturades	25
1000107	Limitació de la velocitat dels vehicles	25
1000152	Utilitzar mitjans mecànics (grues, transpalets, plataformes elevadores) per manipular càrregues	4
1000154	Verificar nivell lumínic mínim (250 lux) a itineraris i llocs de treball	1 /2 /6 /25
1000155	Controlar la temperatura i velocitat del vent als llocs de treball	14

**ANNEX EBSS-2: PLÀNOLS DE L'ESTUDI BÀSIC DE
SEGURETAT I SALUT**

MESURES DE SEGURETAT

MESURES SEGONS LA CRONOLOGIA D'UN SINISTRE LABORAL



PROJECTE EXECUTIU PER LA RENOVACIÓ D'UN TRAM DE LA XARXA DE DISTRIBUCIÓ D'AIGUA POTABLE DEL MUNICIPI DE TARADELL (OSONA)



Codi Pj. 24_065.3 N. Plànol EBSS1

Titular: Excm. Ajuntament de Taradell

ESQUEMA DE SEGURETAT

Els Facultatius:

DAVID VIÑAS I TUBAU - Enginyer Industrial
Col. Núm 17.587-I

DAVID VILA I BOU - Enginyer Industrial
Col. Núm 15.191

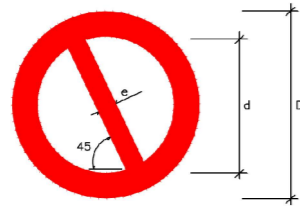


619 75 32 69 630 76 33 79

Escala: -

Data: Desembre de 2024

FORMA, DIMENSIONS I COLOR DE SENYALS DE PROHIBICIÓ



DIMENSIONS (mm.)		
D	d	e
594	420	44
420	297	31
297	210	17
210	148	16
148	105	11
105	74	8

COLOR DE FONTS: BLANC (*)
PERIMETRE I BANDA TRANSVERSAL: VERMELL (*)
SIMBOL O TEXT: NEGRE (*)


(*): SEGONS COORDENADES CROMÀTIQUES EN NORMES UNE 1-115 I UNE 48-103

SENYAL						
Nº	B-1-1	B-1-2	B-1-3	B-1-4	B-1-5	B-1-6
REFERÈNCIA	PROHIBIT FUMAR	PROHIBIT FER FOC I FLAMES NO PROTEGIDES; PROHIBIT FUMAR	PROHIBIT EL PAS A PEATONS	PROHIBIT APAGAR FOC AMB AIGUA	PROHIBIT EL PAS	PROHIBIT EL PAS A TOTA PERSONA ALIENA A L'OBRA
CONTINGUT GRÀFIC	CIGARRETA ENCESA	CIGARRETA ENCESA	PERSONA CAMINANT	AIGUA ABOCADA SOBRE EL FOC	PROHIBIT EL PAS	PROHIBIT EL PAS A TOTA PERSONA ALIENA A L'OBRA

NOTES:

- (1) SENYAL RECOLLIDA EN LA NORMA UNE 1-115-85 AMB EXEMPLE GRÀFIC
- (2) SENYAL RECOLLIDA EN LA NORMA UNE 1-115-85 SENSE EXEMPLE GRÀFIC PER NO HAVER SIGUT ENCARA ADOPTADA INTERNACIONALMENT
- (3) SENYAL NO RECOLLIDA EN LA NORMA UNE 1-115-85

SENYALS D'INFORMACIÓ RELATIVES A LES CONDICIONS DE SEGURETAT




COLOR DE FONTS: VERD (*)
SIMBOL O TEXT: BLANC (*)
(*): SEGONS COORDENADES CROMÀTIQUES EN NORMES UNE 1-115 I UNE 48-103

NOTES:

- (1) SENYAL RECOLLIDA EN LA NORMA UNE 1-115-85 AMB EXEMPLE GRÀFIC
- (2) SENYAL RECOLLIDA EN LA NORMA UNE 1-115-85 SENSE EXEMPLE GRÀFIC PER NO HAVER SIGUT ENCARA ADOPTADA INTERNACIONALMENT
- (3) SENYAL NO RECOLLIDA EN LA NORMA UNE 1-115-85

SENYAL				
Nº	B-4-1	B-4-2	B-4-3	B-4-4
REFERÈNCIA	PRIMERS AUXILIS	INDICACIÓ GENERAL DE DIRECCIÓ A...	LOCALITZACIÓ DE PRIMERS AUXILIS	DIRECCIÓ A PRIMERS AUXILIS
CONTINGUT GRÀFIC	CREU GREGA	FLETXA DE DIRECCIÓ	CREU GREGA I FLETXA DE LOCALITZACIÓ	CREU GREGA I FLETXA DE DIRECCIÓ

FORMA, DIMENSIONS I COLOR DE SENYALS D'OBLIGACIÓ



DIMENSIONS (mm.)	
D	d
594	420
420	297
297	210
210	148
148	105

COLOR DE FONTS: BLAU (*)
SIMBOL O TEXT: BLANC (*)
(*): SEGONS COORDENADES CROMÀTIQUES EN NORMES UNE 1-115 I UNE 48-103

NOTES:

- (1) SENYAL RECOLLIDA EN LA NORMA UNE 1-115-85 AMB EXEMPLE GRÀFIC
- (2) SENYAL RECOLLIDA EN LA NORMA UNE 1-115-85 SENSE EXEMPLE GRÀFIC PER NO HAVER SIGUT ENCARA ADOPTADA INTERNACIONALMENT
- (3) SENYAL NO RECOLLIDA EN LA NORMA UNE 1-115-85

SENYAL					
Nº	B-2-1	B-2-2	B-2-3	B-2-4	B-2-5
REFERÈNCIA	OBLIGACIÓ EN GENERAL	PROTECCIÓ OBLIGATÒRIA DE LA VISTA	PROTECCIÓ OBLIGATÒRIA DE LES VIES RESPIRATÒRIES	PROTECCIÓ OBLIGATÒRIA DEL CAP	PROTECCIÓ OBLIGATÒRIA DE LA OIDA
CONTINGUT GRÀFIC	SIGNE D'ADMIRACIÓ	CAP AMB ULLERES PROTECTORES	CAP AMB UN APARELL RESPIRATORI	CAP AMB CASC	CAP AMB CASCS AURICULARS

SENYAL					
Nº	B-2-6	B-2-7	B-2-8	B-2-9	B-2-10
REFERÈNCIA	PROTECCIÓ OBLIGATÒRIA DE LES MANS	PROTECCIÓ OBLIGATÒRIA DELS PEUS	ELIMINACIÓ OBLIGATÒRIA DE PUNTES	ÓS OBLIGATORI DEL CINTURÓ DE SEGURETAT	ÓS D'ULLERES O PANTALLES
CONTINGUT GRÀFIC	QUANTS DE PROTECCIÓ	CALÇAT DE SEGURETAT	TALLÓ DEL QUE ES POT EXTREURE UNA PUNTA	CINTURÓ DE SEGURETAT	ULLERES I PANTALLA

FORMA, DIMENSIONS I COLOR DE SENYALS D'ADVERTÈNCIA DE PERILL



COLOR DE FONTS: GROC (*)
PERIMETRE: NEGRE (*) (EN FORMA DE TRIANGLE)
SIMBOL O TEXT: NEGRE (*)
(*): SEGONS COORDENADES CROMÀTIQUES EN NORMES UNE 1-115 I UNE 48-103

DIMENSIONS (mm.)		
L	l	m
594	492	30
420	348	21
297	246	15
210	174	11
148	121	8
105	87	5

NOTES:

- (1) SENYAL RECOLLIDA EN LA NORMA UNE 1-115-85 AMB EXEMPLE GRÀFIC
- (3) SENYAL NO RECOLLIDA EN LA NORMA UNE 1-115-85

SENYAL						
Nº	B-3-1	B-3-2	B-3-3	B-3-4	B-3-5	B-3-6
REFERÈNCIA	PRECAUCIÓ	PRECAUCIÓ PERILL D'INCENDI	PRECAUCIÓ PERILL D'EXPLOSIÓ	PRECAUCIÓ PERILL DE CORROSIÓ	PRECAUCIÓ PERILL D'INTOXICACIÓ	PRECAUCIÓ PERILL ELÈCTRIC
CONTINGUT GRÀFIC	SIGNE D'ADMIRACIÓ	FLAMA	BOMBA EXPLOSIVA	LÍQUID QUE CAU GOTA A GOTA SOBRE UNA BARRA I UNA MÀ	CALavera I TIVES CREUADES	FLETXA TRENÇADA (SIMBOL N. 5036 DE LA PUBLICACIÓ 4178 DE LA CE) (UNE 22-557/1)

SENYAL						
Nº	B-3-7	B-3-8	B-3-9	B-3-10	B-3-11	
REFERÈNCIA	PERILL DE DESPRENIMENT	PERILL PER MAQUINÀRIA PESADA EN MOVIMENT	PERILL PER CAIGUES AL MATEIX NIVELL	PERILL PER CAIGUES A DIFERENT NIVELL	PERILL PER CAIGUDA D'OBJECTES	PERILL PER CARRÈGUES SUSPESSES
CONTINGUT GRÀFIC	DESPRENIMENT EN TALÓS	MAQUINA EXCAVADORA	CAIGUDA AL MATEIX NIVELL	CAIGUDA A DIFERENT NIVELL	OBJECTES EN CAIGUDA	CARRÈGA SUSPESA

PROJECTE EXECUTIU PER LA RENOVACIÓ D'UN TRAM DE LA XARXA DE DISTRIBUCIÓ D'AIGUA POTABLE DEL MUNICIPI DE TARADELL (OSONA)



Codi Pj. 24_065.3 N. Plànol EBSS2

Títular: Excm. Ajuntament de Taradell

SENYALITZACIONS

Els Facultatius:

DAVID VIÑAS I TUBAU - Enginyer Industrial
Col. Núm 17.587-I

DAVID VILA I BOU - Enginyer Industrial
Col. Núm 15.191

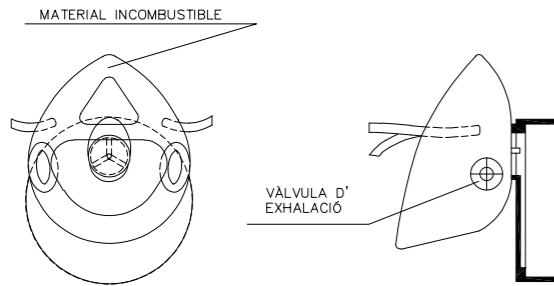
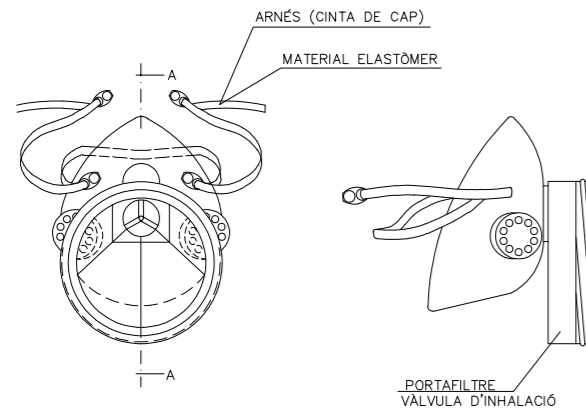


619 75 32 69 630 76 33 79

Escala: -

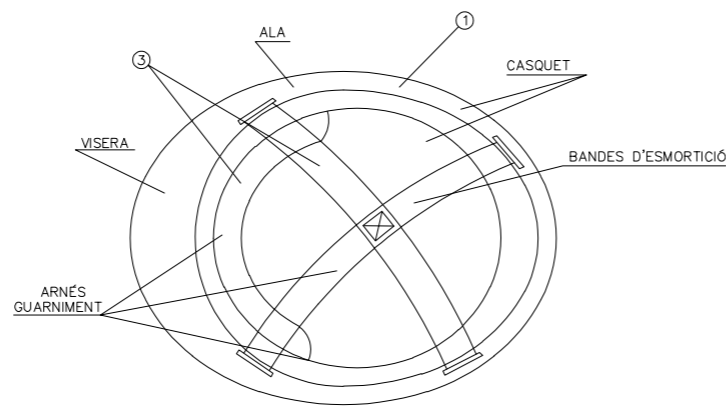
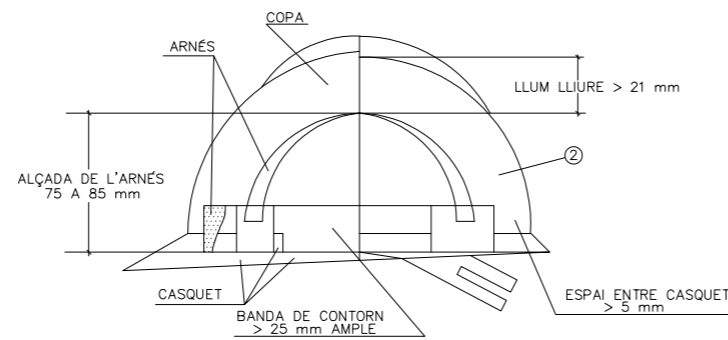
Data: Desembre de 2024

MASCARETA ANTIPOLS



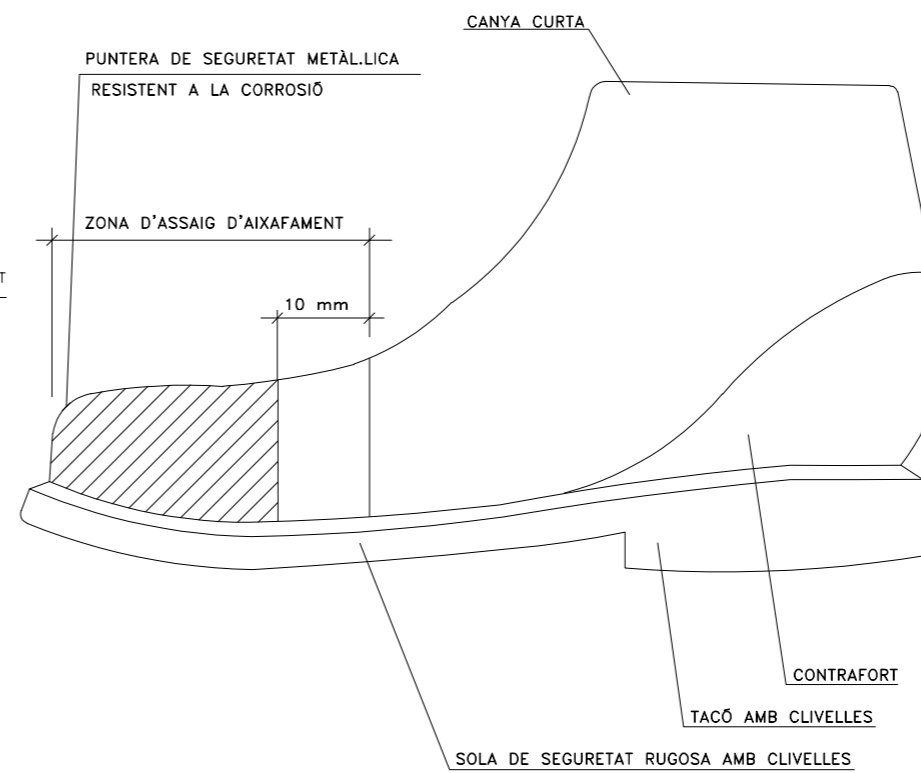
SECCIÓ A-A

CASC DE SEGURETAT NO METÀLLIC





1. MATERIAL INCOMBUSTIBLE, RESISTENT A GREIXOS, SALS I AIGUA
2. CLASSE N AÏLLANT A 1000 V CLASSE E-AT AÏLLANT A 25000 V
3. MATERIAL NO RÍGID HIDRÒFUG, FÁCIL NETEJA I DESINFECCIÓ

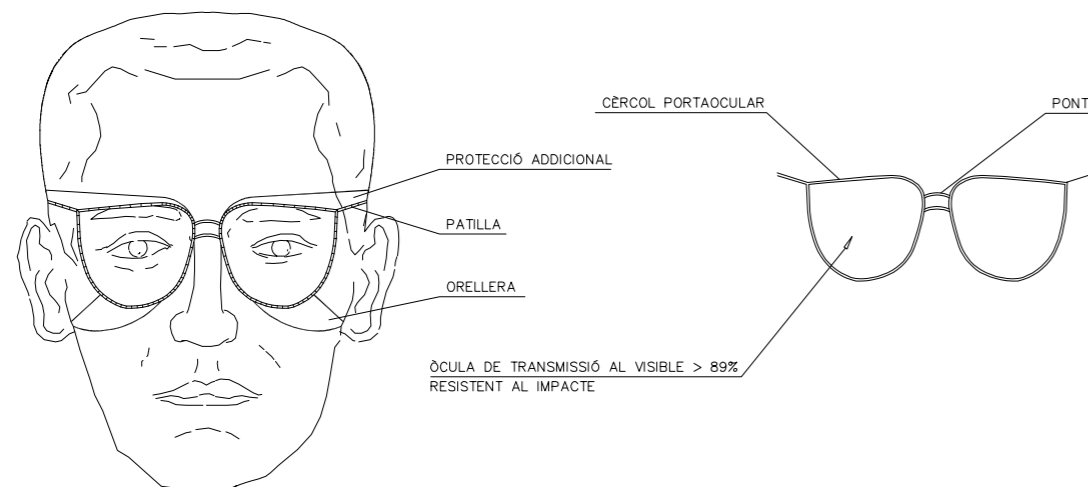
BOTA DE SEGURETAT CLASE III



CINTURÓ



ULLERES DE MUNTURA TIPUS UNIVERSAL CONTRA IMPACTES



PROJECTE EXECUTIU PER LA RENOVACIÓ D'UN TRAM DE LA XARXA DE DISTRIBUCIÓ D'AIGUA POTABLE DEL MUNICIPI DE TARADELL (OSONA)



Codi Pj. 24_065.3 N. Plànol EBSS3

Titular: Excm. Ajuntament de Taradell

PROTECCIONS INDIVIDUALS

Els Facultatius:

DAVID VIÑAS I TUBAU - Enginyer Industrial Col. Núm 17.587-I

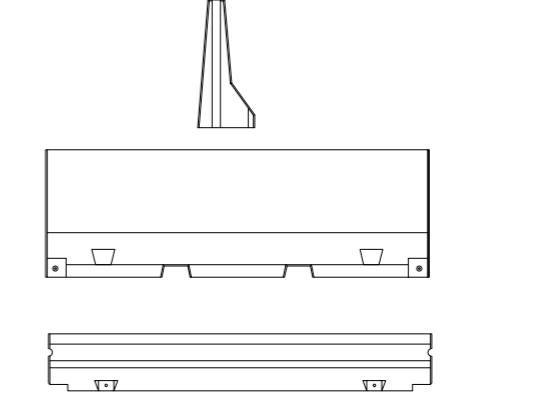

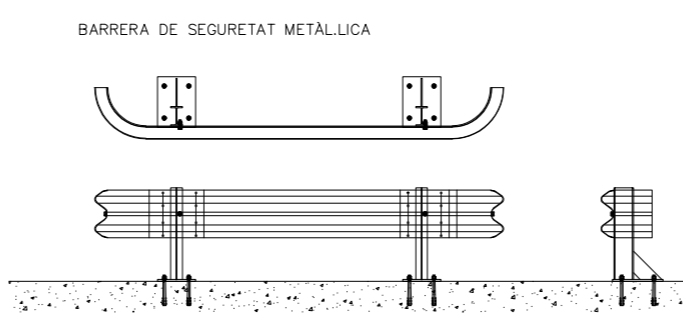
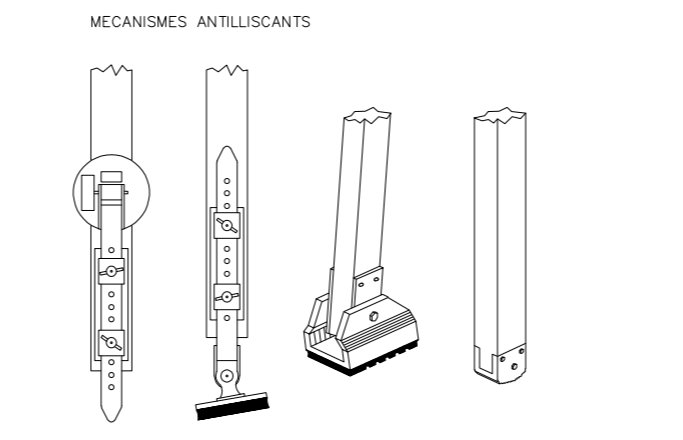
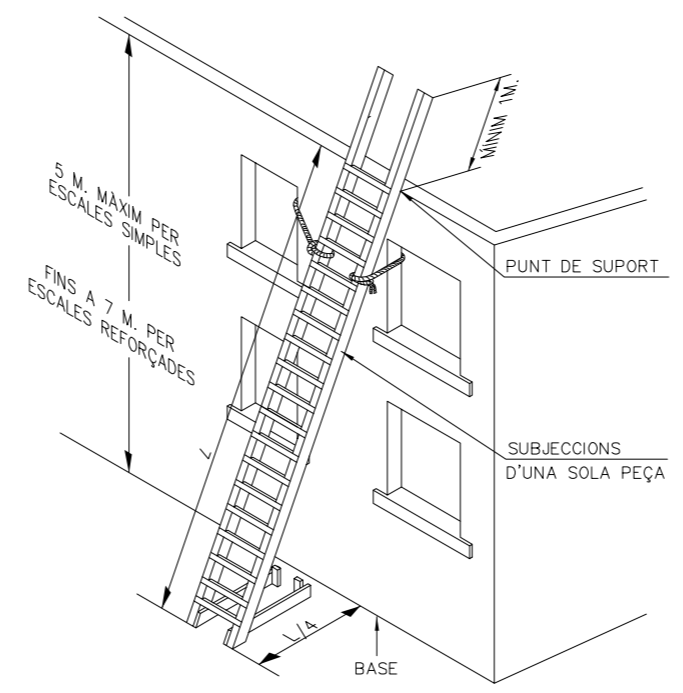
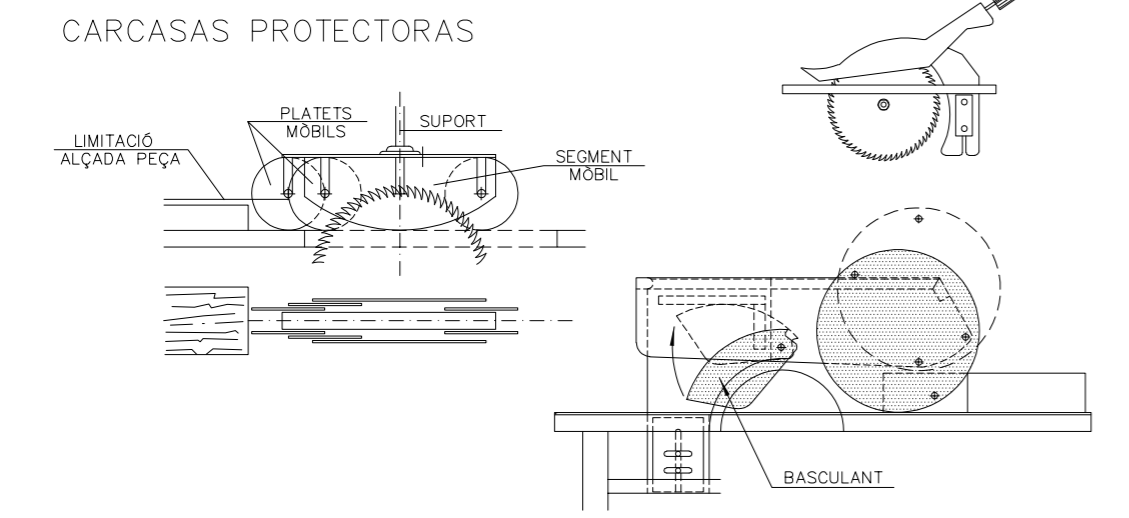
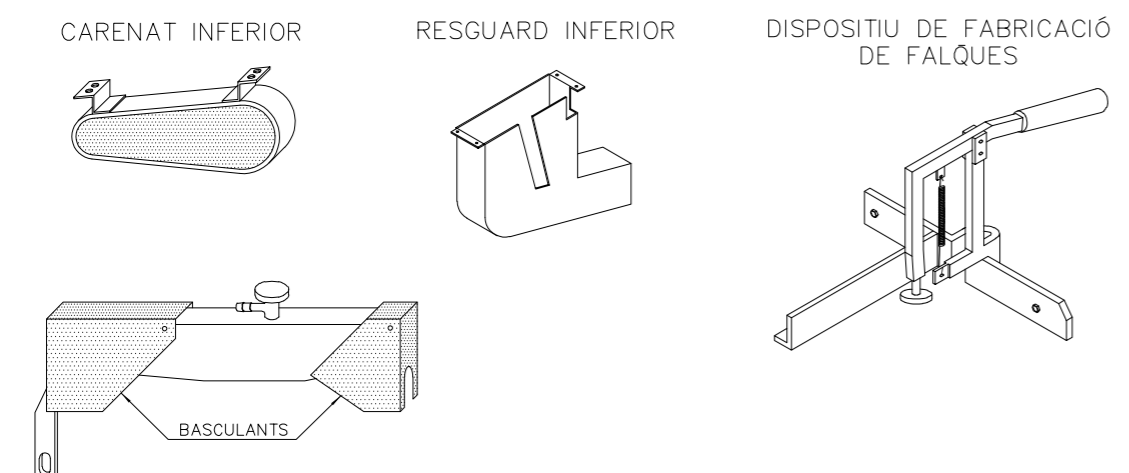
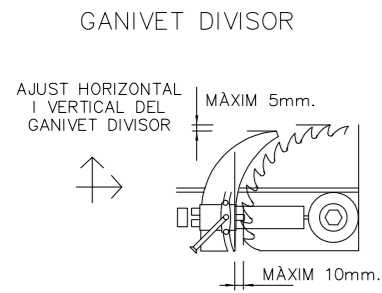
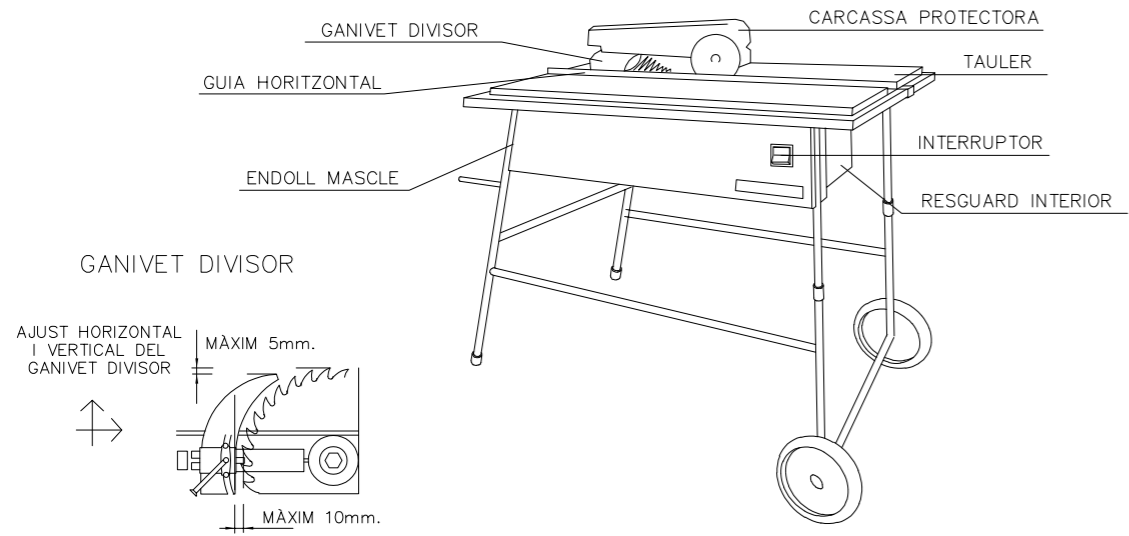
DAVID VILA I BOU - Enginyer Industrial Col. Núm 15.191



619 75 32 69 630 76 33 79

Escala: -

Data: Desembre de 2024



PROJECTE EXECUTIU PER LA RENOVACIÓ D'UN TRAM DE LA XARXA DE DISTRIBUCIÓ D'AIGUA POTABLE DEL MUNICIPI DE TARADELL (OSONA)



Codi Pj. 24_065.3 N. Plànol EBSS4

Titular: Excm. Ajuntament de Taradell

PROTECCIONS INDIVIDUALS I SEURETAT AMB EINES

Els Facultatius:

DAVID VIÑAS I TUBAU - Enginyer Industrial
Col. Núm 17.587-I

DAVID VILA I BOU - Enginyer Industrial
Col. Núm 15.191




619 75 32 69 630 76 33 79


Escala: -

Data: Desembre de 2024


ATENCIÓ AL BASCULANT



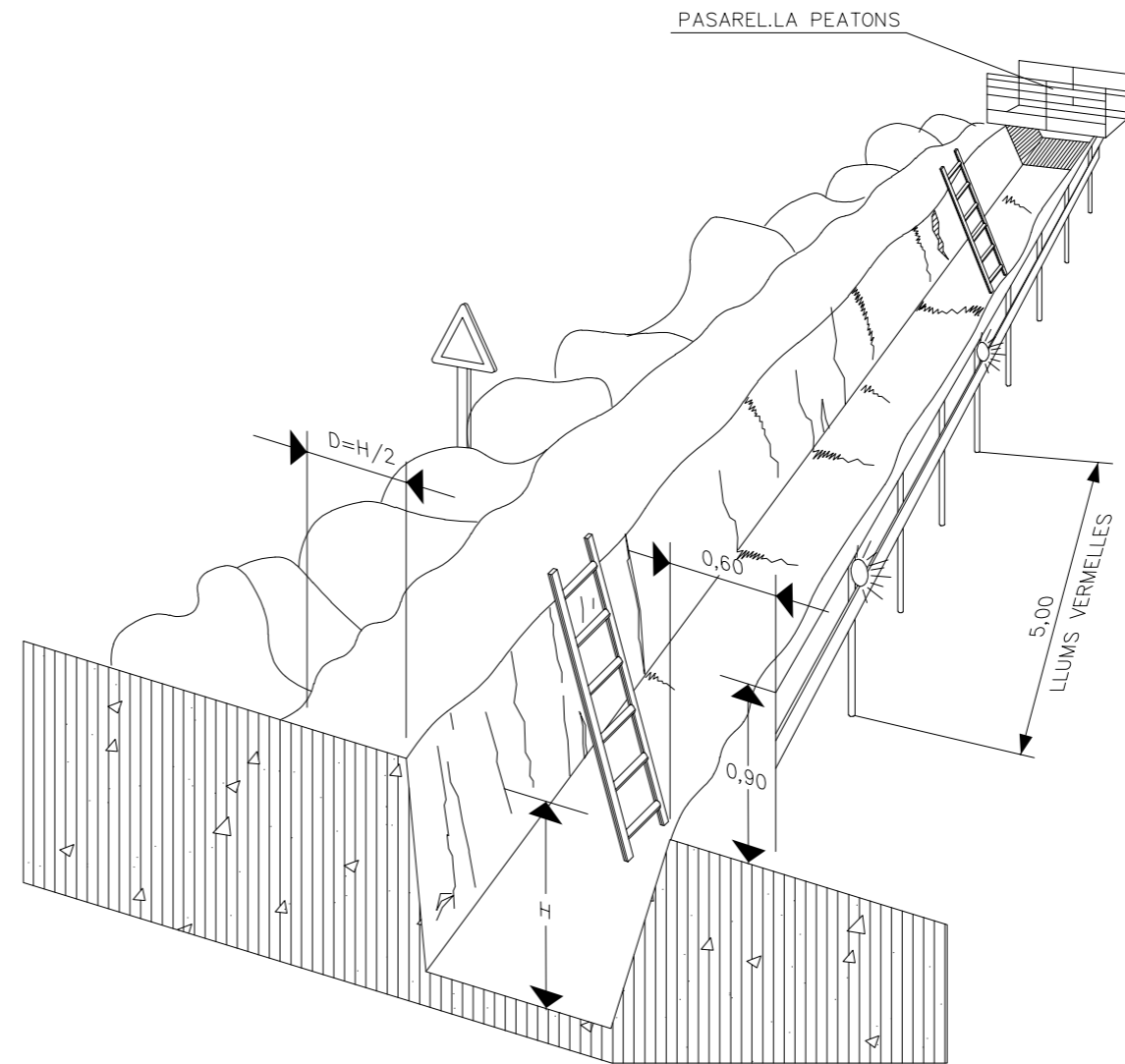
1- EN CAP CAS NO DESCENDEIXI LENTAMENT.



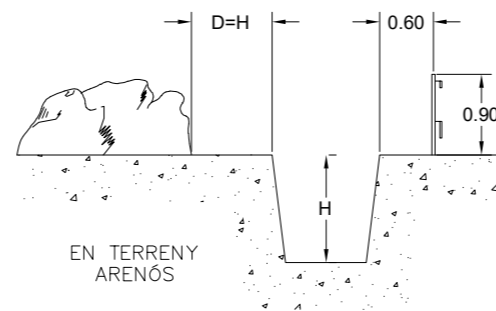
2- SI CONTACTE, NO ABANDONI LA CABINA, INTENTI EN PRIMER LLOC BAIXAR-LO I ALLUNYAR-SE



3- SI NO ACONSIGUEIX QUE BAIXI, SALTÍ DEL CAMIÓ EL MÉS LLUNY POSSIBLE.



PROTECCIÓ EN RASES



PROJECTE EXECUTIU PER LA RENOVACIÓ D'UN TRAM DE LA XARXA DE DISTRIBUCIÓ D'AIGUA POTABLE DEL MUNICIPI DE TARADELL (OSONA)



Codi Pj. 24_065.3 N. Plànol EBSS5

Titular: Excm. Ajuntament de Taradell

MESURES CONTRA CAIGUDES

Els Facultatius:

DAVID VIÑAS I TUBAU - Enginyer Industrial
Col. Núm 17.587-I

DAVID VILA I BOU - Enginyer Industrial
Col. Núm 15.191

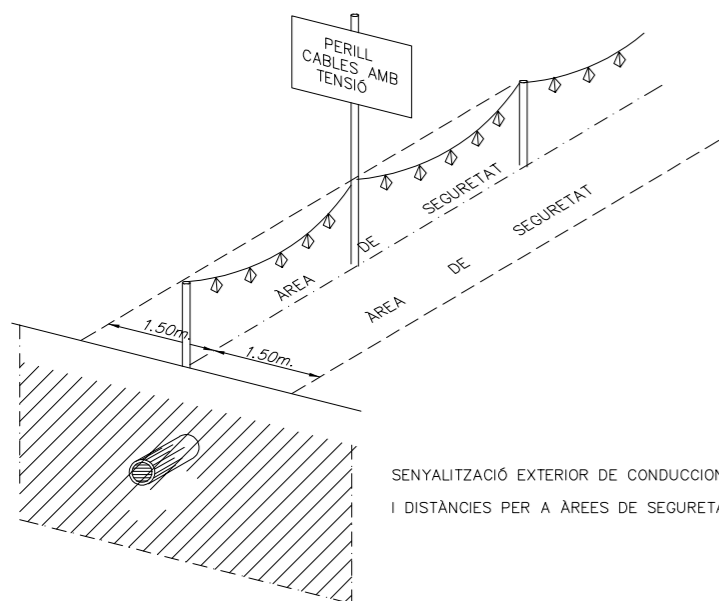
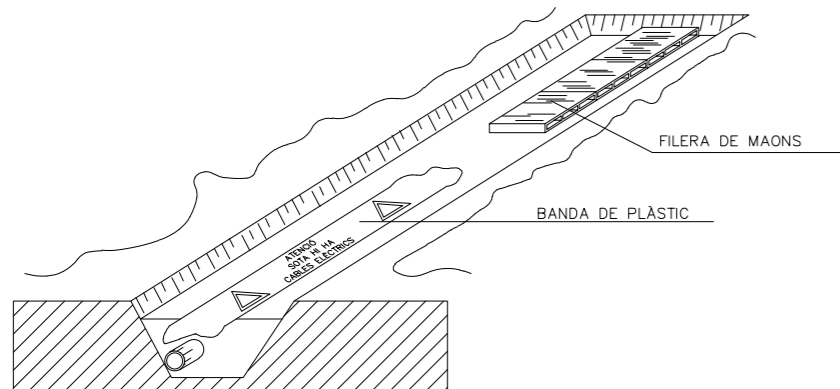


619 75 32 69 630 76 33 79

Escala: -

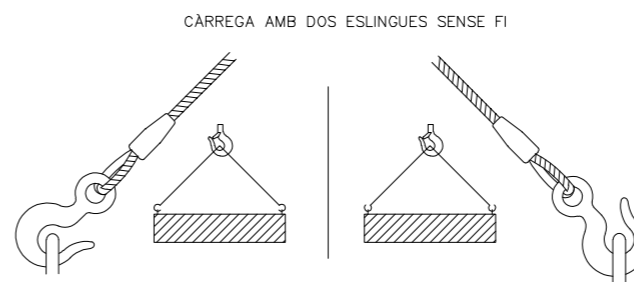
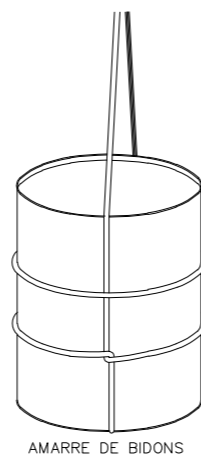
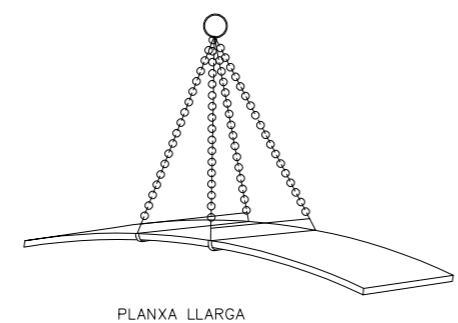
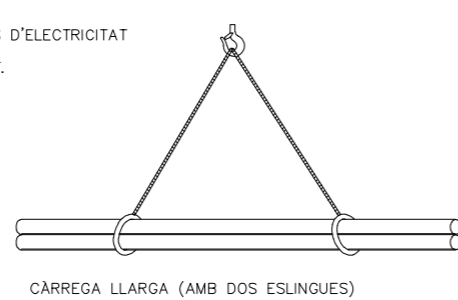
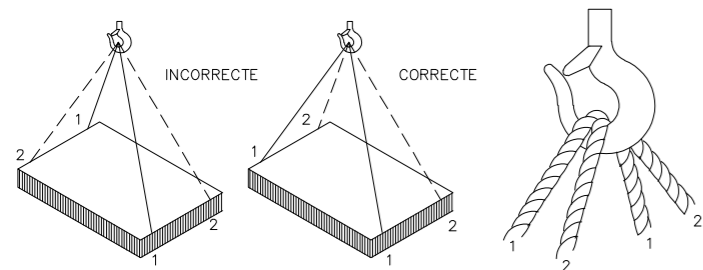
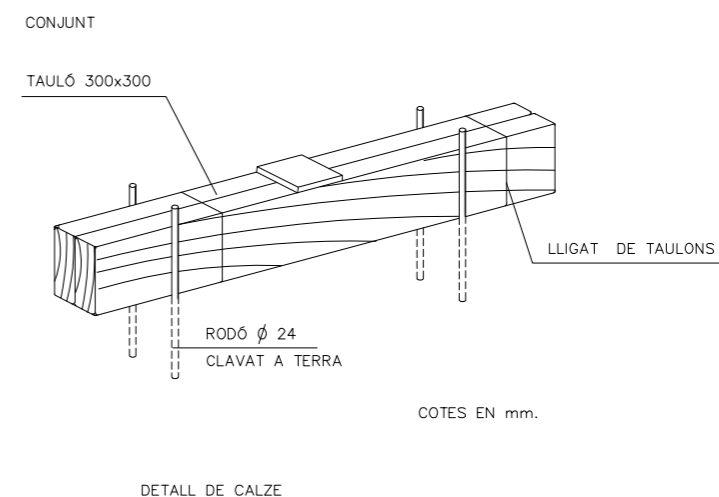
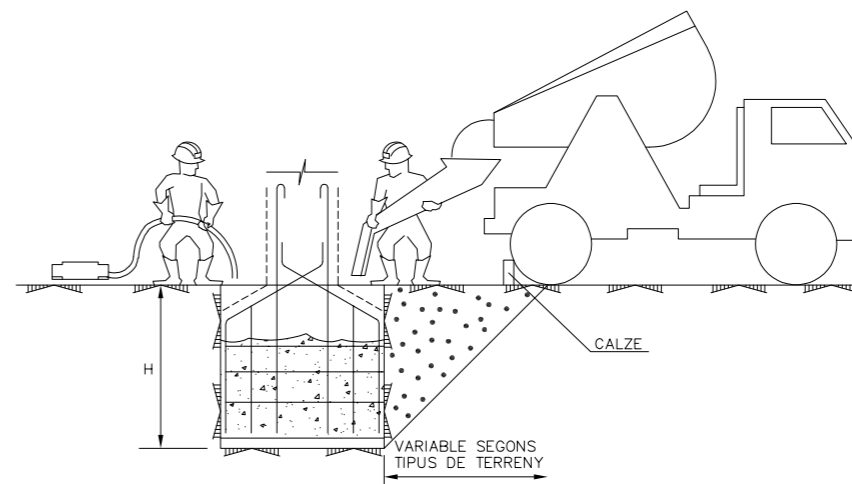
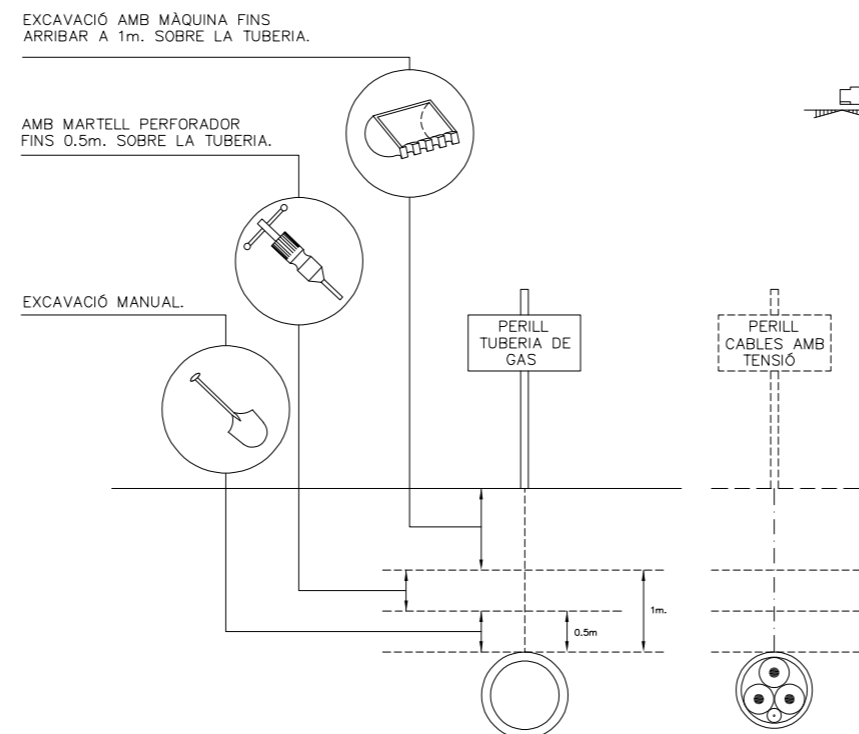
Data: Desembre de 2024

FORMES MÉS USUALS DE SENYALITZACIÓ INTERIOR I PROTECCIÓ UTILITZADES EN CONSTRUCCIONS ELÈCTRIQUES



SENYALITZACIÓ EXTERIOR DE CONDUCCIONS D'ELECTRICITAT I DISTÀNCIES PER A ÀREES DE SEGURETAT.

DISTÀNCIES MÀXIMES DE SEGURETAT RECOMENADES EN TREBALLS D'EXCAVACIÓ SOBRE CONDUCCIONS DE GAS Y ELECTRICITAT



PROJECTE EXECUTIU PER LA RENOVACIÓ D'UN TRAM DE LA XARXA DE DISTRIBUCIÓ D'AIGUA POTABLE DEL MUNICIPI DE TARADELL (OSONA)



Codi Pj. 24_065.3 N. Plànol EBSS6

Titular: Excm. Ajuntament de Taradell

SEGURETAT AMB MAQUINÀRIA

Els Facultatius:

DAVID VIÑAS I TUBAU - Enginyer Industrial Col. Núm 17.587-I

DAVID VILA I BOU - Enginyer Industrial Col. Núm 15.191



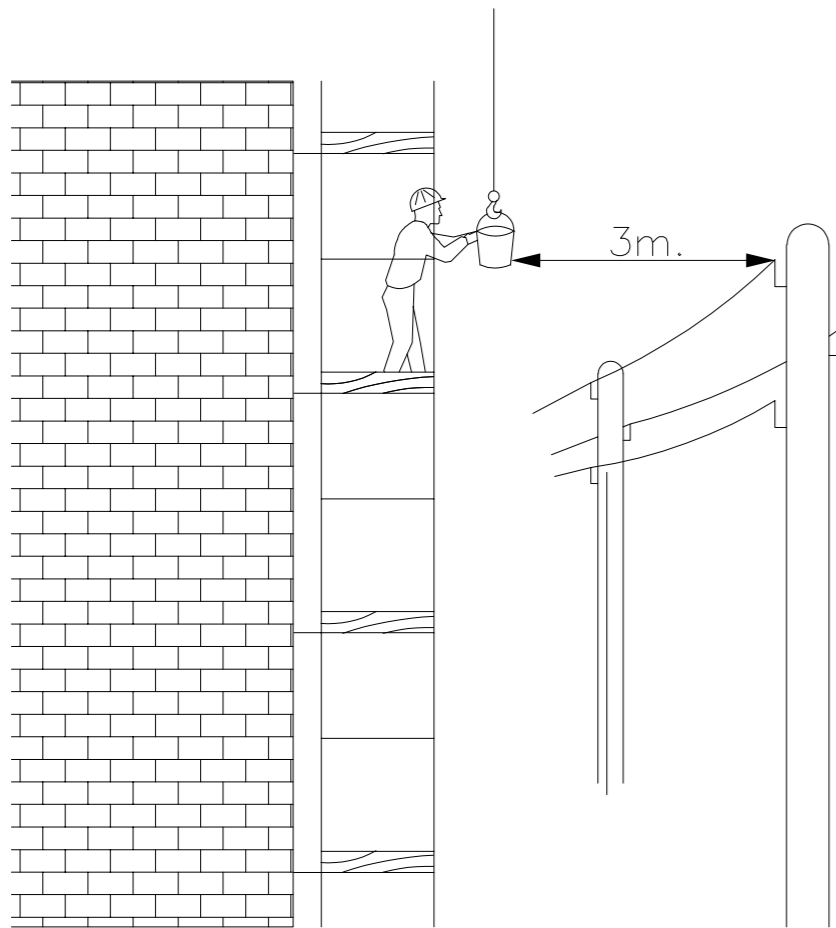
619 75 32 69 630 76 33 79

Escala: -

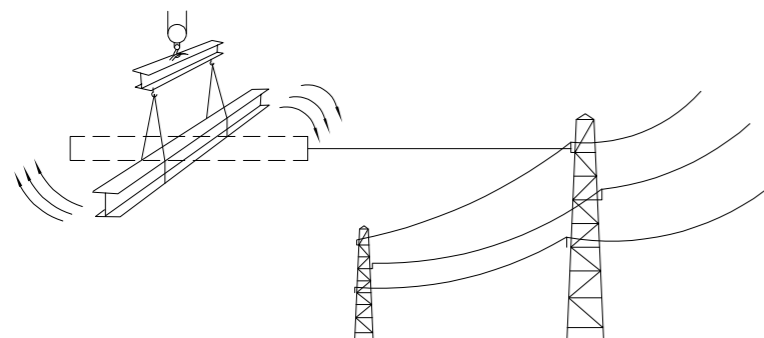
Data: Desembre de 2024

DISTÀNCIES MÍNIMES DE SEGURETAT RESPECTE LES LÍNIES AÈREES ELÈCTRIQUES DE ALTA TENSIÓ.


MENYS DE 66.000 V.



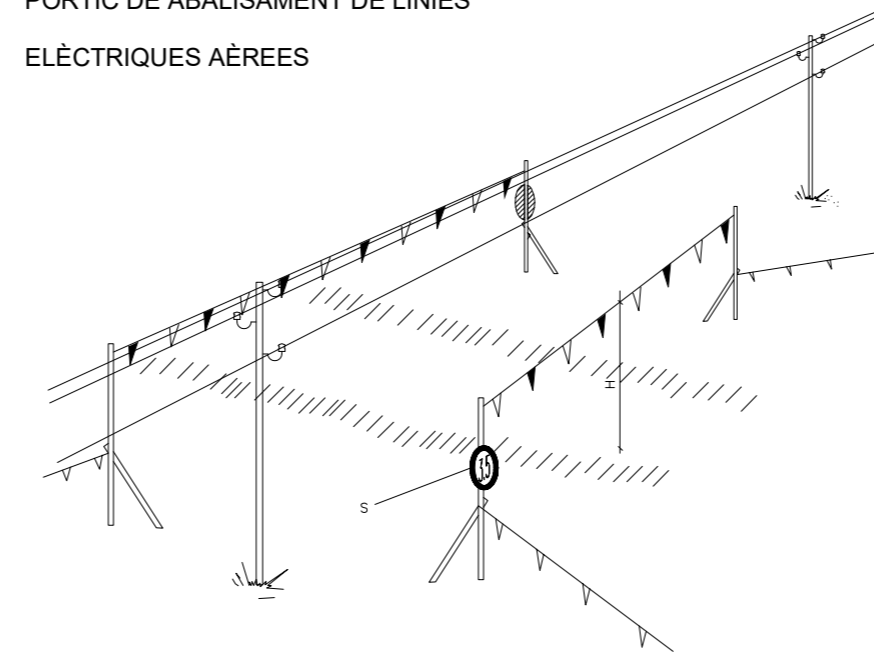
SEMPRE S'HA DE TENIR EN COMPTE LA SITUACIÓ MÉS DESFAVORABLE



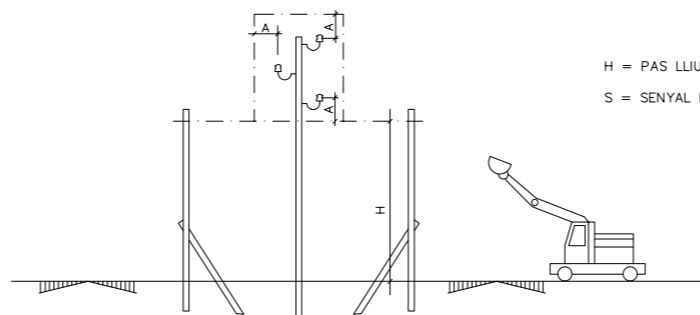
MÉS DE 66.000 V.



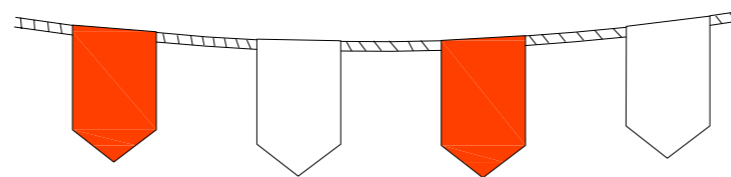
PÒRTIC DE ABALISAMENT DE LÍNIES ELÈCTRIQUES AÈREES



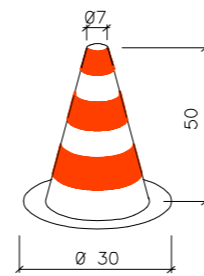
H = PAS LLIURE
S = SENYAL D' ALTURA MÀXIMA



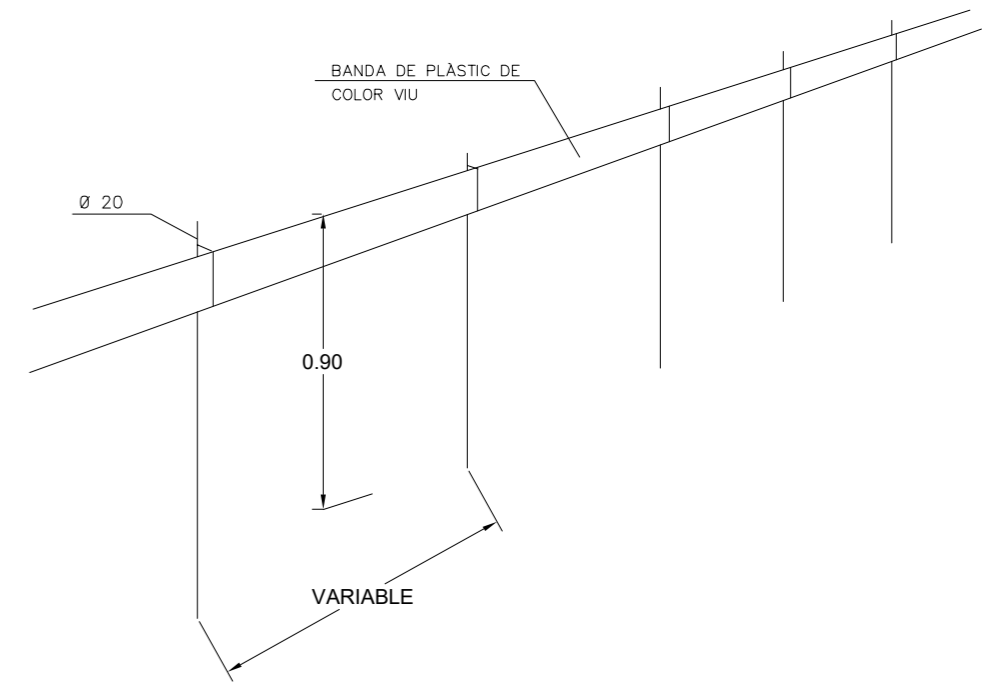
CORDÓ ABALISAMENT



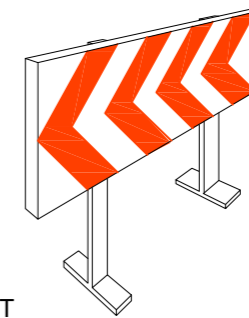
AMB ABALISAMENT




BANDES DE ABALISAMENT DE GÀLIB D'OBRA



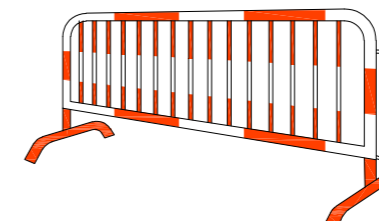
ABALISAMENT DE GÀLIB D'OBRA



CINTA ABALISAMENT



VALLES DE DESVIACIÓ DEL TRÀFIC



PROJECTE EXECUTIU PER LA RENOVACIÓ D'UN TRAM DE LA XARXA DE DISTRIBUCIÓ D'AIGUA POTABLE DEL MUNICIPI DE TARADELL (OSONA)



Codi Pj. 24_065.3 N. Plànol EBSS7

Titular: Excm. Ajuntament de Taradell

DISTÀNCIA EN PRESENCIA DE SERVEIS

Els Facultatius:

DAVID VIÑAS I TUBAU - Enginyer Industrial
Col. Núm 17.587-I

DAVID VILA I BOU - Enginyer Industrial
Col. Núm 15.191



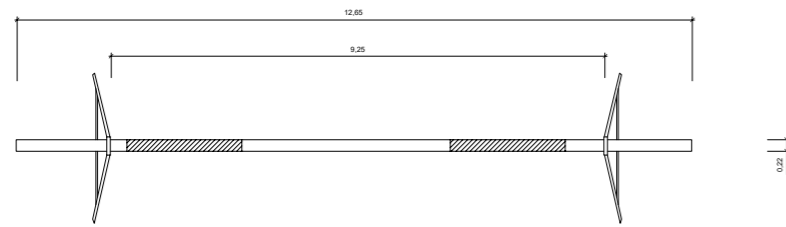
619 75 32 69 630 76 33 79

Escala: -

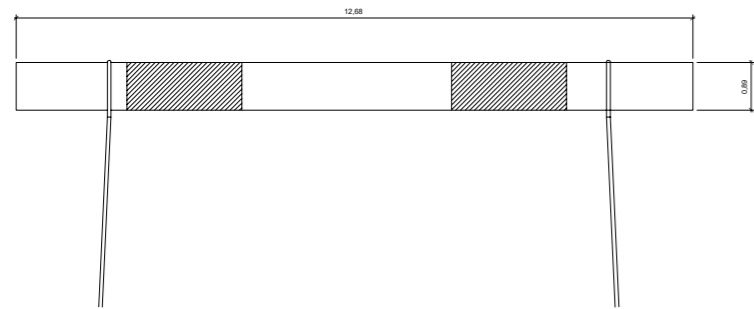
Data: Desembre de 2024

DETALL DE BARRERA MÒBIL:

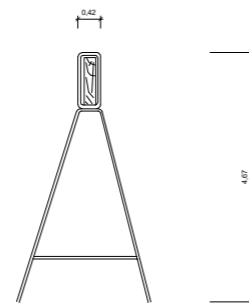
PLANTA




ALÇAT



PERFIL

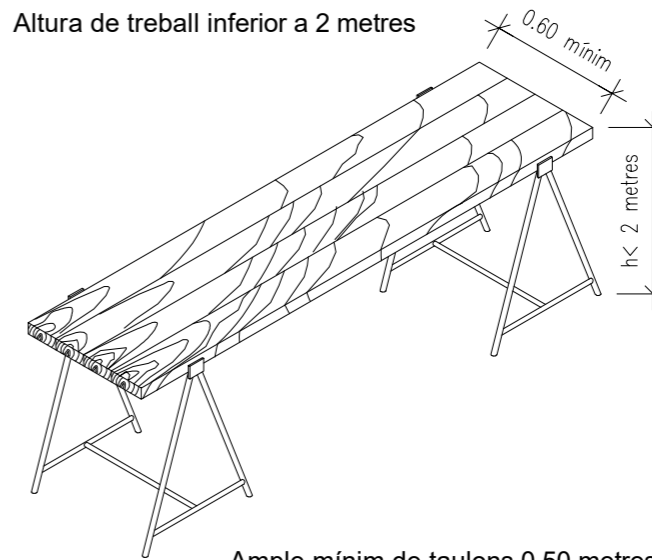


RESIDUS DE RUNA CONTENIDOR

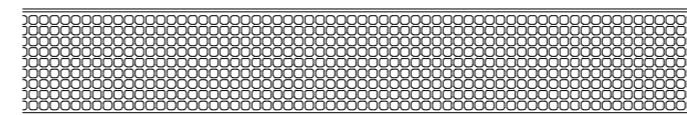


AMDAMI DE BORRIQUETA

Altura de treball inferior a 2 metres



XARXA TARONJA P.V.C



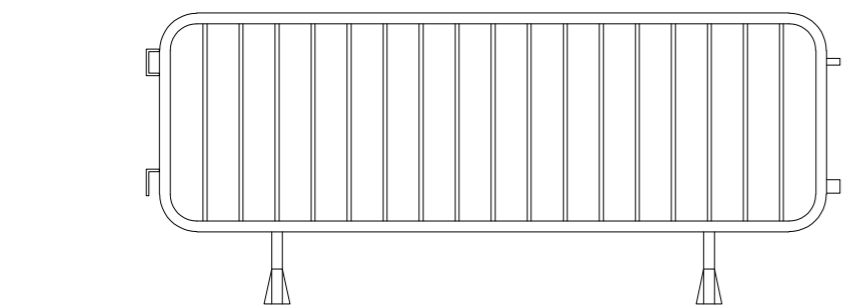
Ample mínim de taulons 0.50 metres

VALLA MÒBIL DE TIPUS PEATONAL PER SENYALITZACIÓ

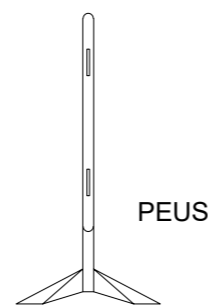
PLANTA



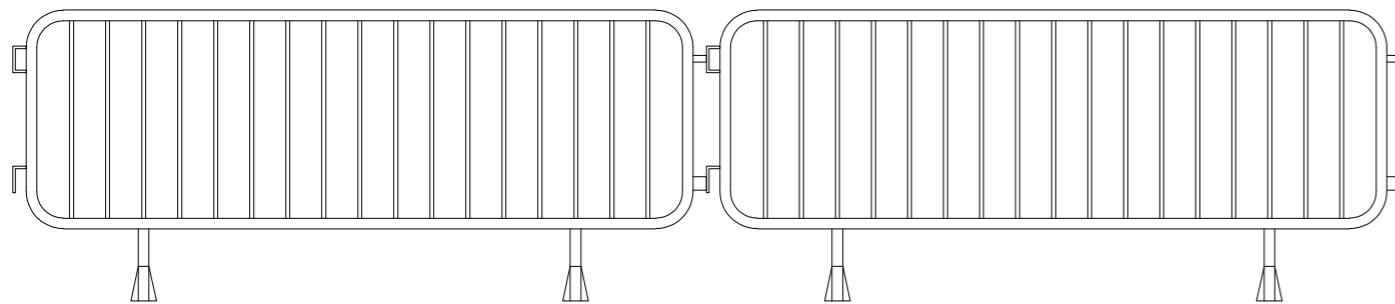
ALÇAT



PERFIL



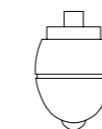
PEUS



DETALLS LLUMINOSOS

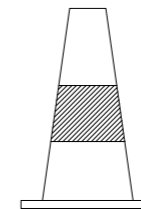


PLANTA

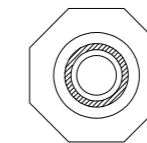


ALÇAT

BALISES CÒNIQUES



ALÇAT



PLANTA

PROJECTE EXECUTIU PER LA RENOVACIÓ D'UN TRAM DE LA XARXA DE DISTRIBUCIÓ D'AIGUA POTABLE DEL MUNICIPI DE TARADELL (OSONA)



Codi Pj. 24_065.3 N. Plànol EBSS8

Titular: Excm. Ajuntament de Taradell

SENYALITZACIONS VERTICALS

Els Facultatius:

DAVID VIÑAS I TUBAU - Enginyer Industrial Col. Núm 17.587-I

DAVID VILA I BOU - Enginyer Industrial Col. Núm 15.191

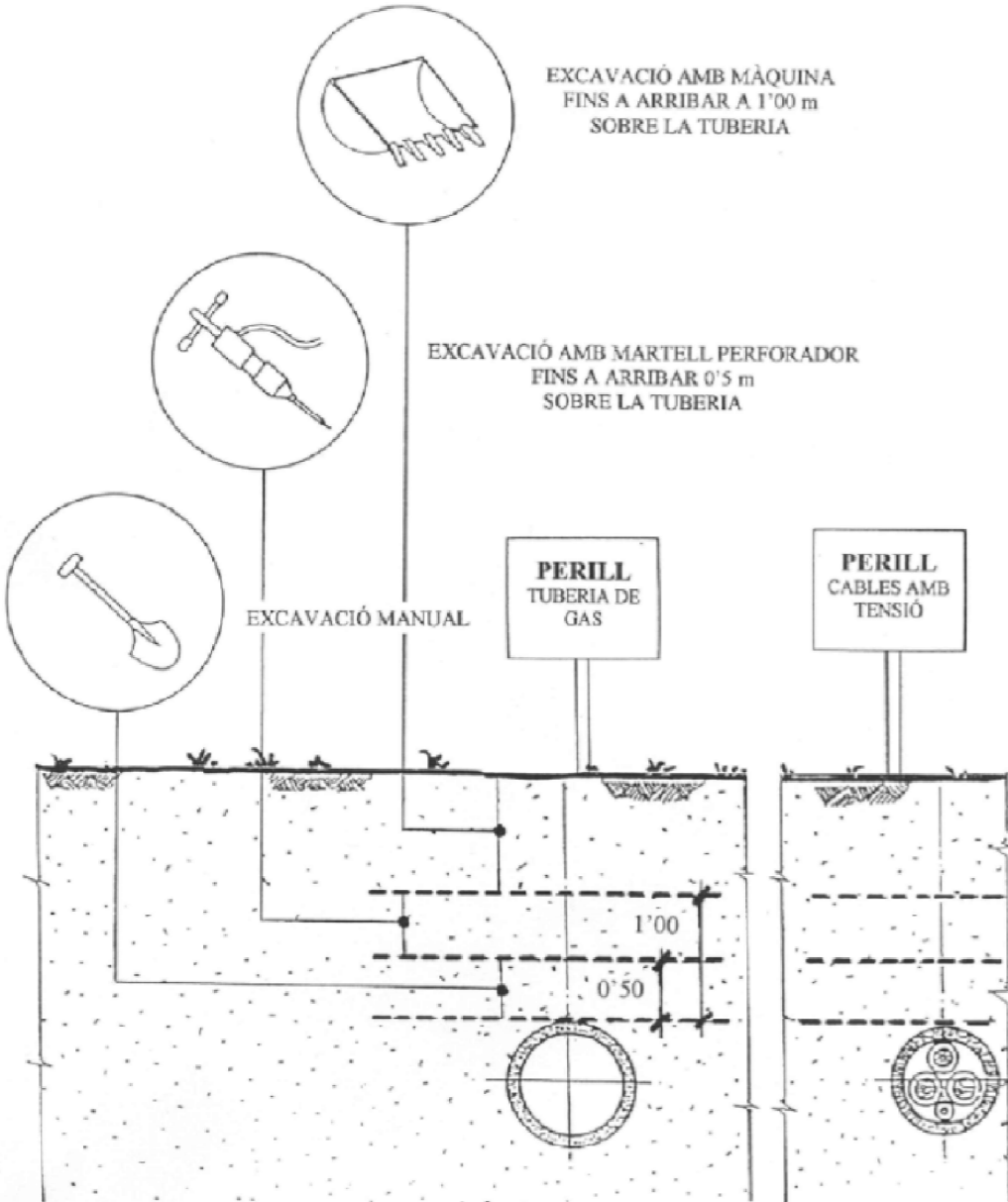
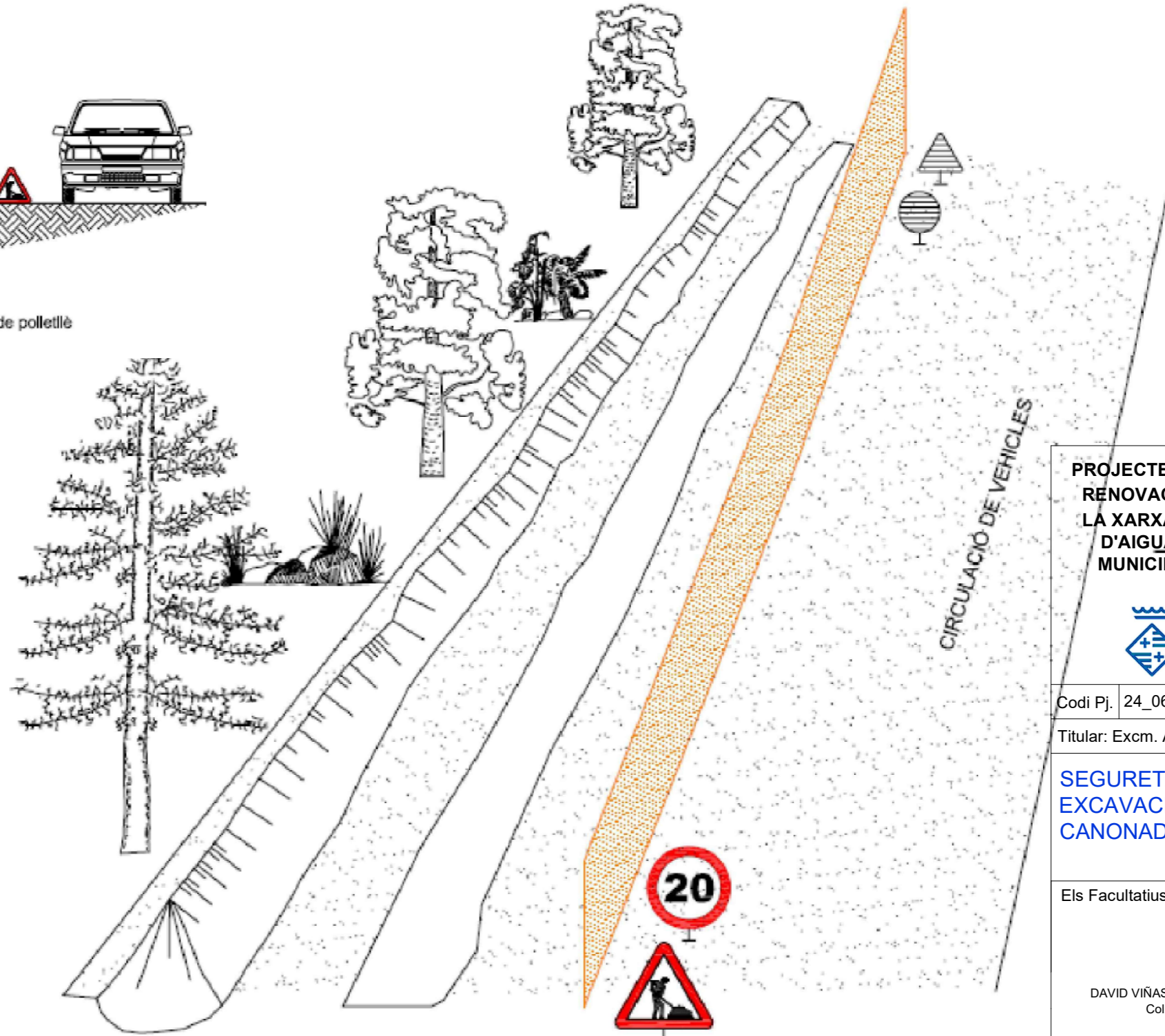
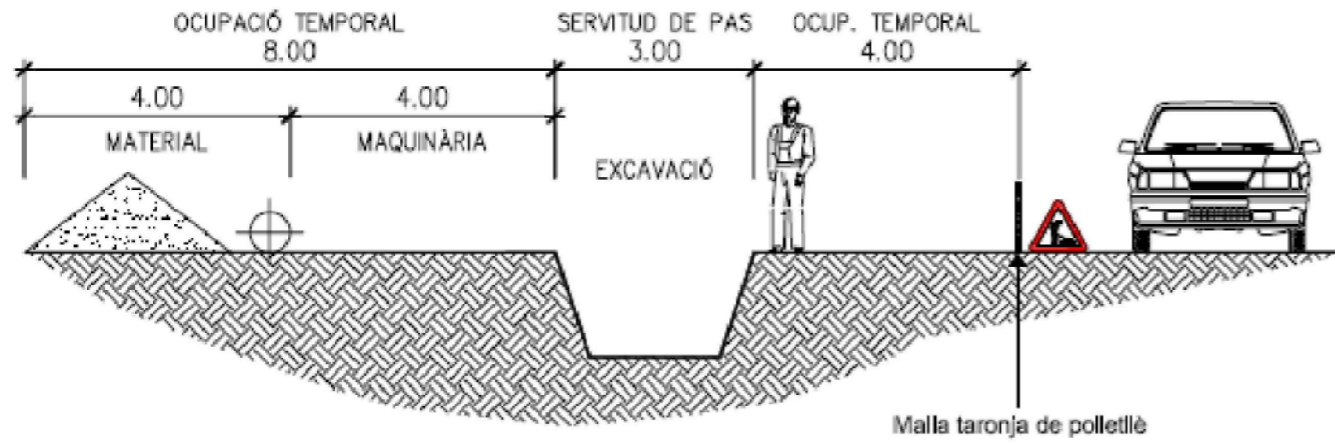


619 75 32 69 630 76 33 79

Escala: -

Data: Desembre de 2024

SECCIÓ TIPUS DE L'OCUPACIÓ TEMPORAL



PROJECTE EXECUTIU PER LA RENOVACIÓ D'UN TRAM DE LA XARXA DE DISTRIBUCIÓ D'AIGUA POTABLE DEL MUNICIPI DE TARADELL (OSONA)



Codi Pj. 24_065.3 N. Plànol EBSS9

Titular: Excm. Ajuntament de Taradell

SEGURETAT EN EXCAVACIONS DE CANONADES DE FLUIDS

Els Facultatius:

DAVID VIÑAS I TUBAU - Enginyer Industrial Col. Núm 17.587-I

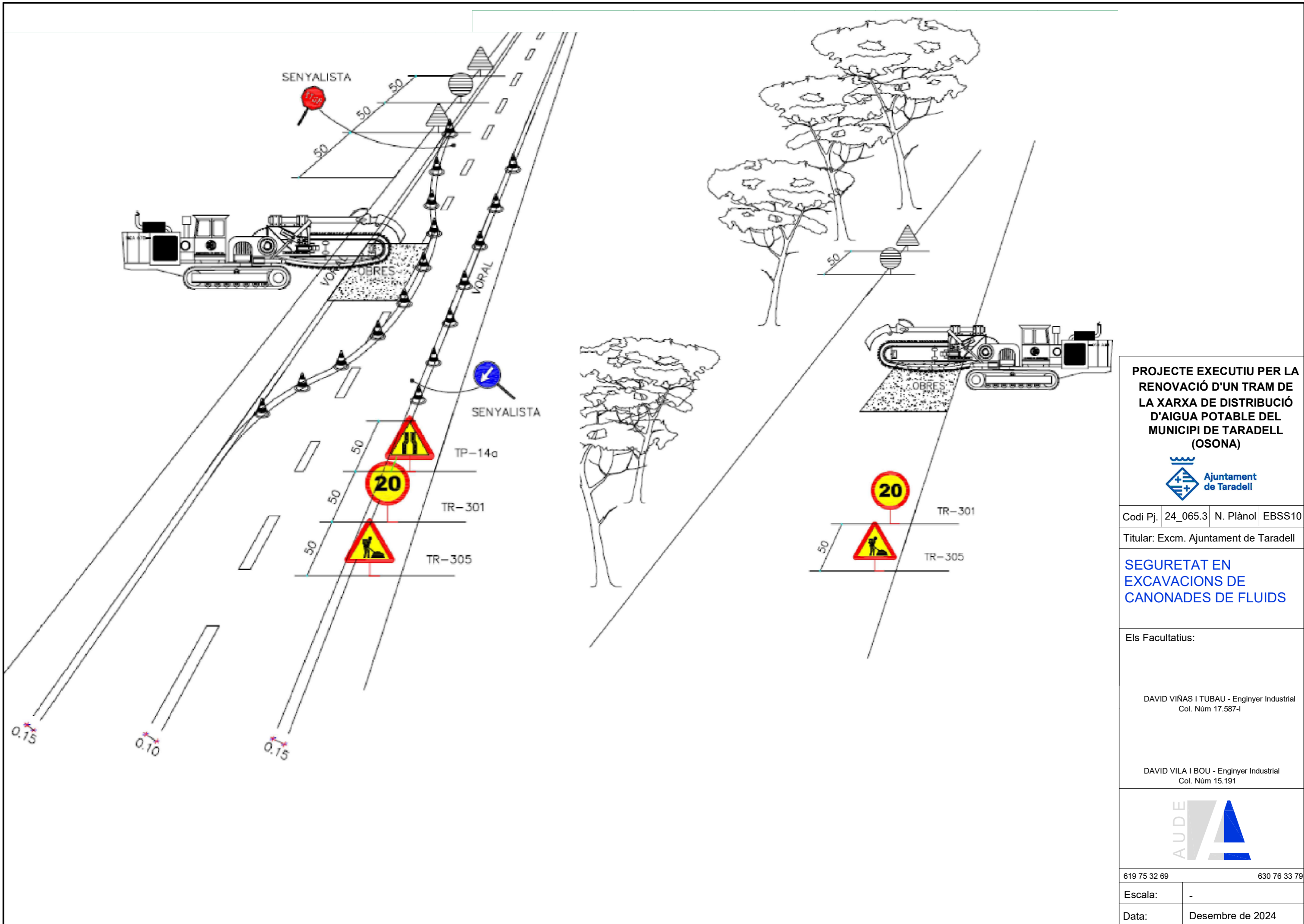
DAVID VILA I BOU - Enginyer Industrial Col. Núm 15.191



619 75 32 69 630 76 33 79

Escala: -

Data: Desembre de 2024



**PROJECTE EXECUTIU PER LA
RENOVACIÓ D'UN TRAM DE
LA XARXA DE DISTRIBUCIÓ
D'AIGUA POTABLE DEL
MUNICIPI DE TARADELL
(OSONA)**



Codi Pj. 24_065.3 N. Plànol EBSS10

Titular: Excm. Ajuntament de Taradell

**SEGURETAT EN
EXCAVACIONS DE
CANONADES DE FLUIDS**

Els Facultatius:

DAVID VIÑAS I TUBAU - Enginyer Industrial
Col. Núm 17.587-I

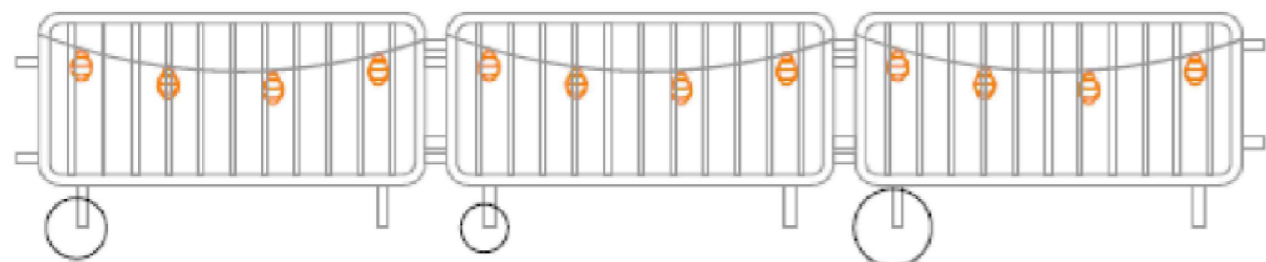
DAVID VILA I BOU - Enginyer Industrial
Col. Núm 15.191



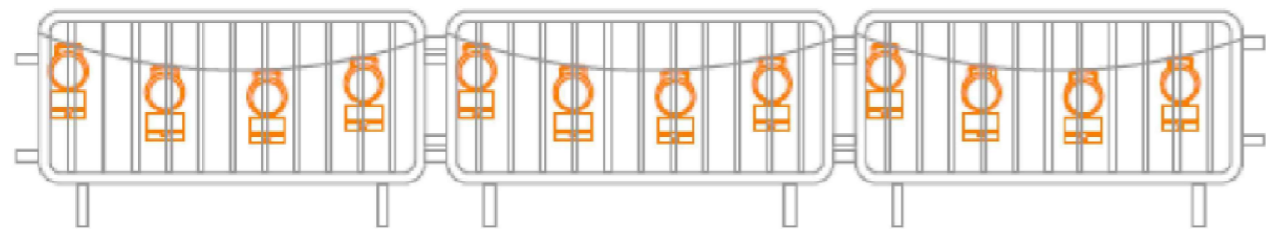
619 75 32 69 630 76 33 79

Escala: -

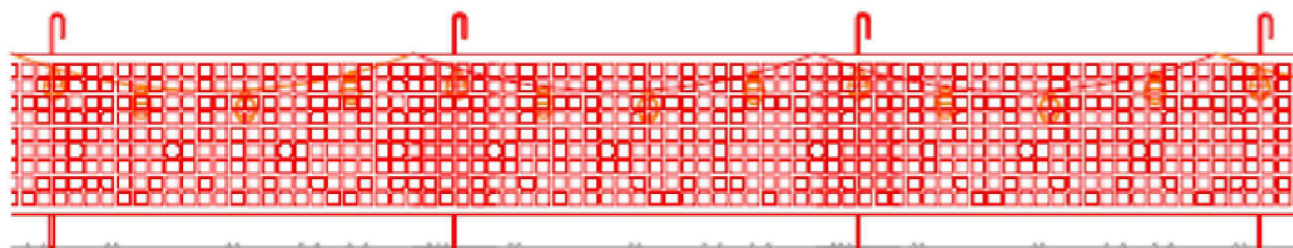
Data: Desembre de 2024



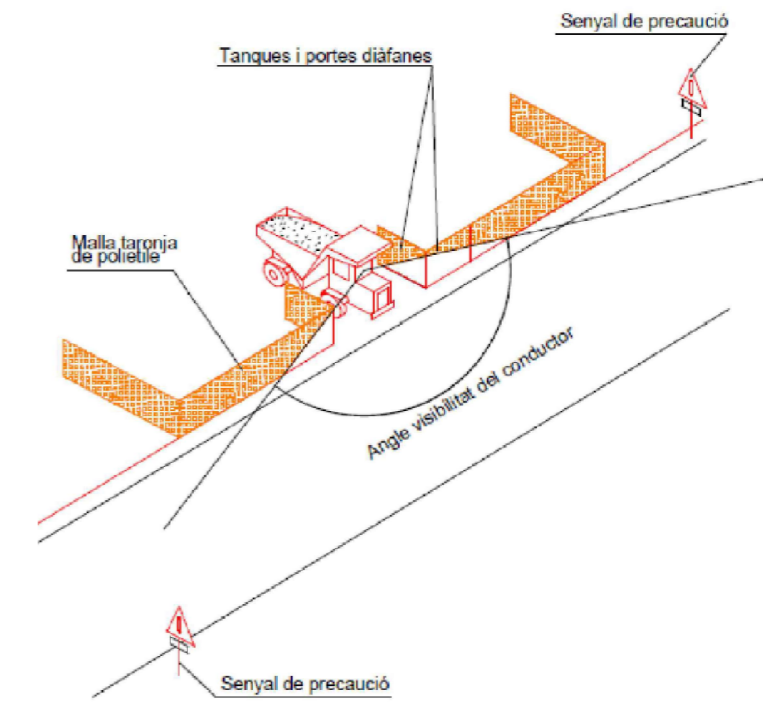
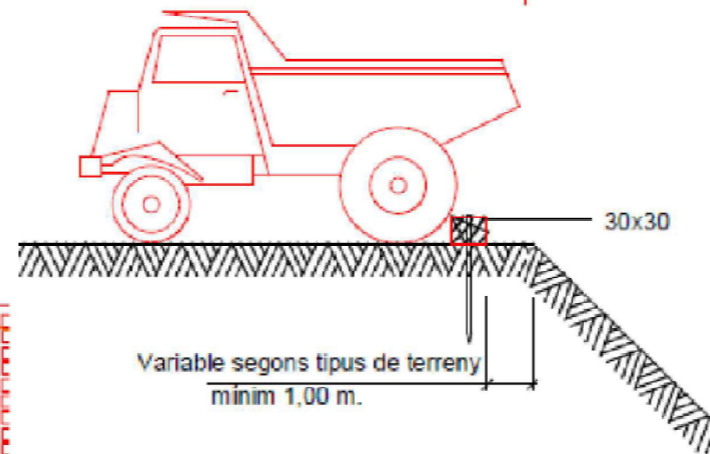
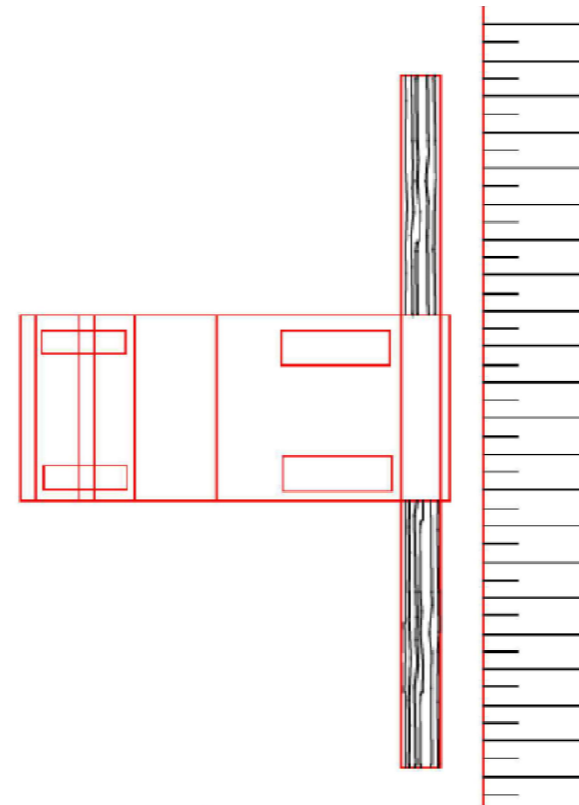
TANCA D'OBRA AMB BALISES PENJADES AMB LLUMS INTERMITENTS



TANCA D'OBRA AMB BALISES PENJADES AMB CÈL·LULES FOTOELÈCTRIQUES



MALLA TARONJA DE POLIETILÈ AMB BALISES PENJADES AMB LLUMS INTERMITENTS



PROJECTE EXECUTIU PER LA RENOVACIÓ D'UN TRAM DE LA XARXA DE DISTRIBUCIÓ D'AIGUA POTABLE DEL MUNICIPI DE TARADELL (OSONA)



Codi Pj. 24_065.3 N. Plànol EBSS11

Titular: Excm. Ajuntament de Taradell

SENYALITZACIÓ DE PROTECCIÓ

Els Facultatius:

DAVID VIÑAS I TUBAU - Enginyer Industrial
Col. Núm 17.587-I

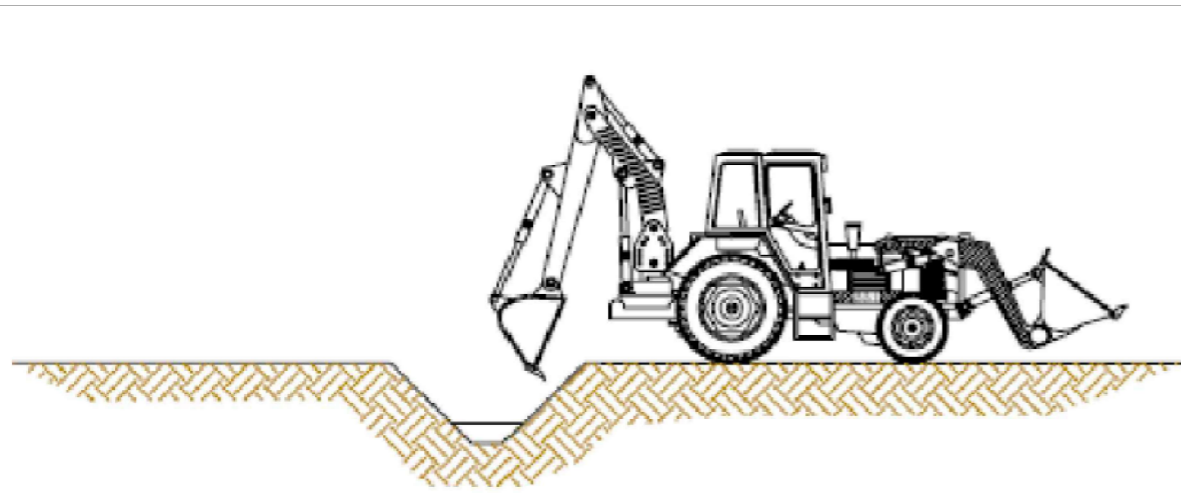
DAVID VILA I BOU - Enginyer Industrial
Col. Núm 15.191



619 75 32 69 630 76 33 79

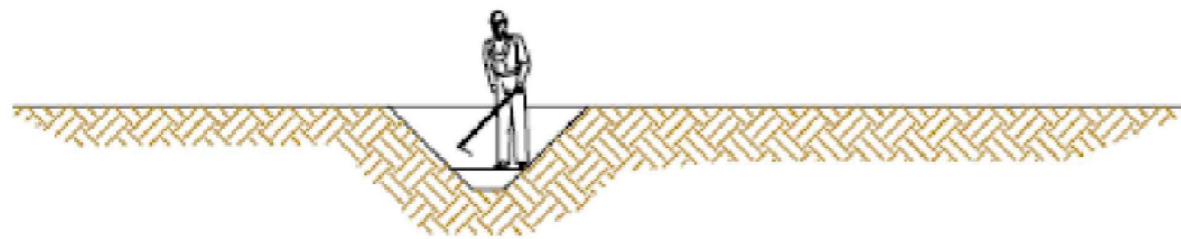
Escala: -

Data: Desembre de 2024



1. Realització de cates amb mitjans mecànics.

Seràn per trobar serveis afectats. Hicelment s'efectuarà amb màquina. Es requerirà la presència del recurs preventiu per fer el seguiment de les cates a executar conforme el plànol de previsió de situació de serveis.



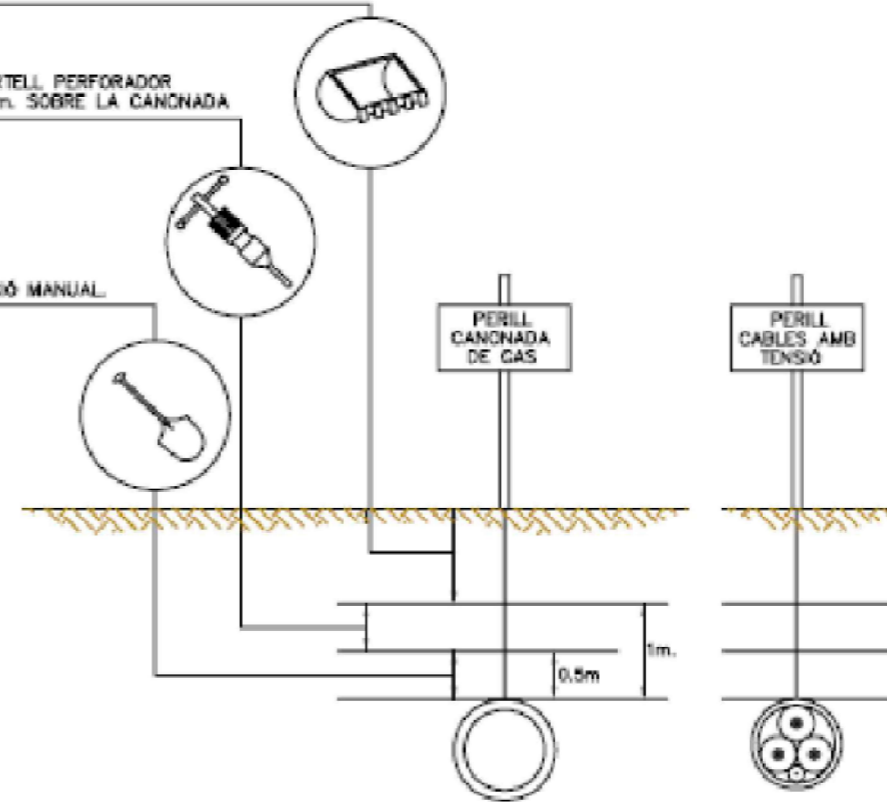
2. Realització de cates amb mitjans manuals.

Seràn per trobar serveis afectats. Abans d'ambir als serveis afectats a fi d'evitar malmetre els serveis.

EXCAVACIÓ AMB MAQUINA FINS A 1m. SOBRE LA CANONADA O CABLE.

AMB MARTELL PERFORADOR FINS 0.5m. SOBRE LA CANONADA

EXCAVACIÓ MANUAL.



3. Distàncies màximes de seguretat recomanables als treballs d'excavació sobre conduccions de serveis afectats (gas i electricitat)

PROJECTE EXECUTIU PER LA RENOVACIÓ D'UN TRAM DE LA XARXA DE DISTRIBUCIÓ D'AIGUA POTABLE DEL MUNICIPI DE TARADELL (OSONA)



Codi Pj. 24_065.3 N. Plànol EBSS12

Titular: Excm. Ajuntament de Taradell

DETECCIÓ DE SERVEIS AFECTATS SOTERRATS

Els Facultatius:

DAVID VIÑAS I TUBAU - Enginyer Industrial
Col. Núm 17.587-I

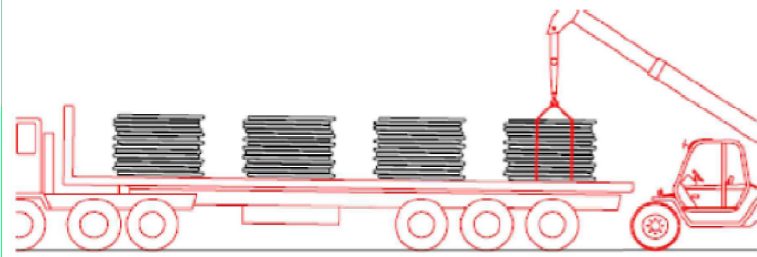
DAVID VILA I BOU - Enginyer Industrial
Col. Núm 15.191



619 75 32 69 630 76 33 79

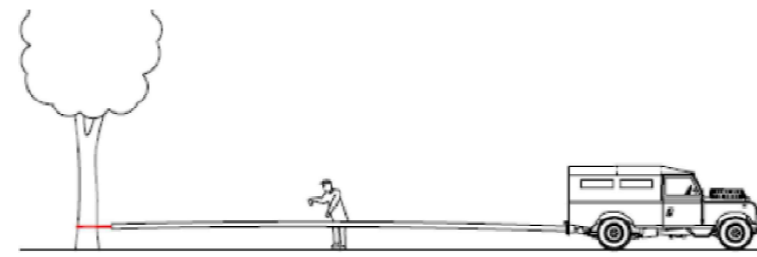
Escala: -

Data: Desembre de 2024



1. Descàrrega de les bobines de canonada

Ø40 } Descàrrega manual
 Ø50 }
 Ø63 }
 ...
 Ø75 } Descàrrega amb màquina
 Ø90 }
 Ø110 }



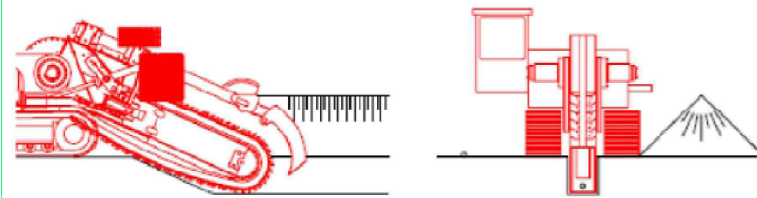
2. Estirat de les bobines de canonada

Ø40 Estirat manual
 ...
 Ø50 } Estirat amb forguneta
 Ø63 }
 Ø75 }
 ...
 Ø90 } Estirat amb tot terreny o retro-excavadora
 Ø110 }



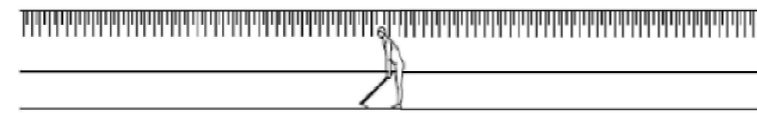
3. Unió de les canonades

...



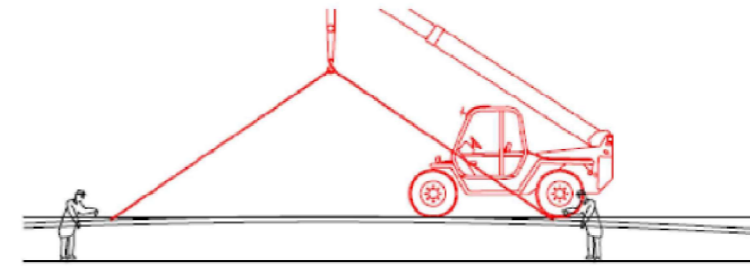
4. Excavacions de rases amb rasadora

...



5. Neteja manual del fons de la rasa

...



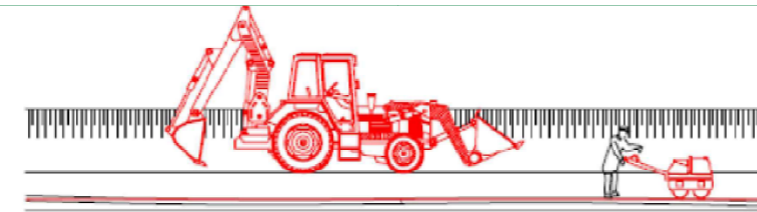
6. Col·locació de la canonada a l'interior de la rasa

...

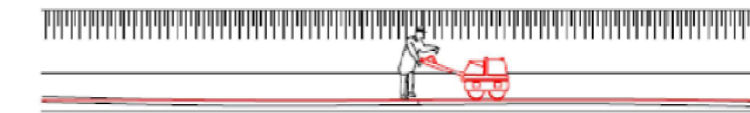
Ø40 } Col·locació manual
 Ø50 }
 Ø63 }
 Ø75 }
 ...
 Ø90 } Col·locació amb màquina
 Ø110 }




7. Selecció manual de terres pel reblert de la rasa



8. Reblert amb retro-excavadora de la rasa en tongades



9. Compactat de terres



10. Restitució del camí o tros

PROJECTE EXECUTIU PER LA RENOVACIÓ D'UN TRAM DE LA XARXA DE DISTRIBUCIÓ D'AIGUA POTABLE DEL MUNICIPI DE TARADELL (OSONA)



Codi Pj. 24_065.3 N. Plànol EBSS13

Titular: Excm. Ajuntament de Taradell

EXECUCIÓ DE RASES I CANONADES

Els Facultatius:

DAVID VIÑAS I TUBAU - Enginyer Industrial
Col. Núm 17.587-I

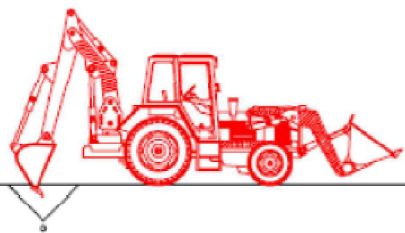
DAVID VILA I BOU - Enginyer Industrial
Col. Núm 15.191



619 75 32 69 630 76 33 79

Escala: -

Data: Desembre de 2024



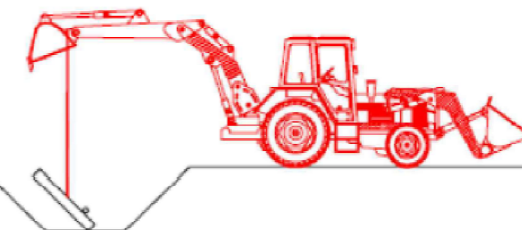
1. Buidat de terres amb retro-excavadora

...



2. Descobert manual del tub

...



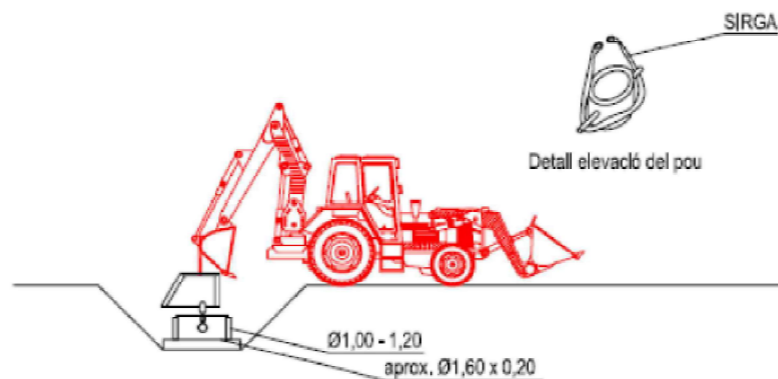
3. Col·locació de la base del pou

...



4. Instal·lació manual d'equips (ventoses, vàlvules, ...)

...



5. Instal·lació del pou amb retro-excavadora

...

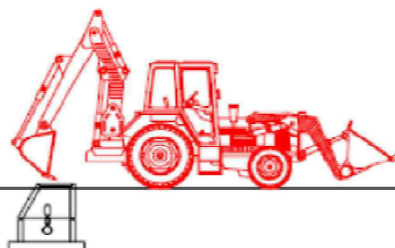


6. Reblert del pou amb retro-excavadora en tongades

...



7. Compactació de terres al voltant del pou



8. Restitució del camí o tros

PROJECTE EXECUTIU PER LA RENOVACIÓ D'UN TRAM DE LA XARXA DE DISTRIBUCIÓ D'AIGUA POTABLE DEL MUNICIPI DE TARADELL (OSONA)



Codi Pj. 24_065.3 N. Plànol EBSS14

Titular: Excm. Ajuntament de Taradell

INSTAL·LACIÓ INTERSECCIÓ DE CANONADA

Els Facultatius:

DAVID VIÑAS I TUBAU - Enginyer Industrial Col. Núm 17.587-I

DAVID VILA I BOU - Enginyer Industrial Col. Núm 15.191



619 75 32 69 630 76 33 79

Escala: -

Data: Desembre de 2024

SENYAL DE PERILL											
CLAU	TP-3	TP-13a	TP-13b	TP-14a	TP-14b	TP-15	TP-17	TP-17a	TP-17b	TP-18	TP-19

SENYAL DE PERILL										
CLAU	TP-25	TP-26	TP-28	TP-50	TR-205	TP-301	TR-302	TR-303	TR-305	TR-306

SENYAL DE REGLAMENTACIÓ I PRIORITAT											
CLAU	TR-5	TR-6	TR-101	TR-106	TR-201	TR-204	TR-308	TR-400a	TR-400b	TR-401a	TR-401b

	SENYAL MANUAL				SENYAL D'INDICACIÓ			
TR-500	CLAU	TM-1	TM-2	TM-3	CLAU	TS-55	TS-52	TS-220

ELEMENT D'ABALISAMENT REFLECTANT				
CLAU	TB-5	TB-7	TB-8	TB-9

PROJECTE EXECUTIU PER LA
RENOVACIÓ D'UN TRAM DE
LA XARXA DE DISTRIBUCIÓ
D'AIGUA POTABLE DEL
MUNICIPI DE TARADELL
(OSONA)



Codi Pj. 24_065.4 N. Plànol EBSS15

Titular: Excm. Ajuntament de Taradell

SENYALITZACIONS DE TRÀNSIT

Els Facultatius:

DAVID VIÑAS I TUBAU - Enginyer Industrial
Col. Núm 17.587-I

DAVID VILA I BOU - Enginyer Industrial
Col. Núm 15.191



619 75 32 69 630 76 33 79

Escala: -

Data: Desembre de 2024

ANNEX IV: AVALUACIÓ D'IMPACTE AMBIENTAL

ANNEX IV: AVALUACIÓ D'IMPACTE AMBIENTAL

1. INTRODUCCIÓ

El present annex descriu l'impacte ambiental de les obres definides en el present projecte.

L'afectació territorial del projecte constructiu és nul·la, ja que no es preveuen expropiacions ni ocupacions temporals. La zona afectada no interfereix en el domini públic hidràulic i, per tant, queda exempta de possibles afectacions inundabilitat.

La zona afectada està fora dels límits d'espais d'interès per a la protecció, com els territoris PEIN (Pla d'Espais d'Interès Natural), els ENPE (Espais Naturals de Protecció Especial) i els de la Xarxa Natura 2000.

L'annex justifica la no necessitat de l'estudi d'impacte ambiental a partir de la legislació vigent.

2. NORMATIVA

La legislació vigent en matèria d'avaluació d'impacte ambiental és la Llei 21/2013, que segons la naturalesa del projecte especifica la necessitat de dur a terme un estudi d'impacte ambiental.

Les actuacions d'aquest projecte constructiu queden fora dels projectes d'enginyeria hidràulica i gestió d'aigua del grup 7 de l'Annex I de la Llei 21/2013, els quals són projectes sotmesos a l'avaluació ambiental ordinària regulada. També, l'abast de les actuacions es troba fora del grup de projectes que requereixen una avaluació ambiental simplificada (Annex II de la Llei 21/2013). Llavors, l'estudi d'impacte ambiental no és requerit per la legislació vigent en el present projecte constructiu.

3. AFECTACIONS

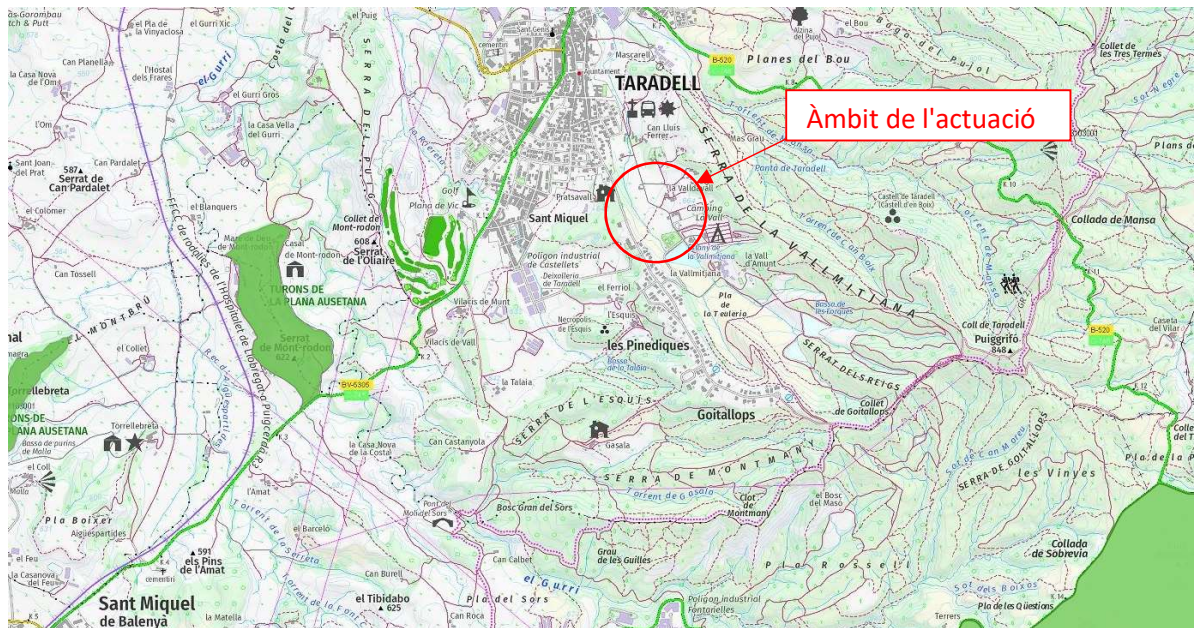
A banda de que la legislació no requereix una avaluació d'impacte ambiental pel present projecte constructiu, cal remarcar que l'afectació territorial és inexistent.

Per això, no hi ha afectació sobre el territori confrontant la parcel·la del dipòsit, i per tant, tampoc sobre els altres elements mediambientals possiblement afectats.

La Figura 1 mostra com el dipòsit es troba allunyat dels espais protegits: PEIN, ENPE i Xarxa Natura 2000.

Les actuacions tampoc afectaran a l'accés vies de comunicació.

No es preveuen afectacions sobre el medi ambient ni sobre l'ecologia de la zona.



Imatge 1: Emplaçament de l'obra

ANNEX V: PLA DE TREBALL

ANNEX V: PLA DE TREBALL

1. INTRODUCCIÓ

L'objectiu del present annex és definir l'ordre d'execució de les obres definides en el present projecte. Per la visualització sintètica del pla d'obra es presenta el cronograma d'actuacions en l'apartat 3.

La planificació proposada pretén optimitzar el desenvolupament de les obres plantejades amb la major brevetat de terminis, seguretat i optimitzant els costos de les actuacions.

També, es procurarà minimitzar les afeccions al normal funcionament de la canonada existent sempre que sigui possible.

La durada estimada de l'obra és de 7 setmanes, incloent-hi els temps morts.

2. CONDICIONANTS EN L'ORGANITZACIÓ DE LES OBRES

Les actuacions descrites en aquest projecte corresponen a la substitució d'un tram de canonada. En el transcurs de les obres s'haurà d'intentar mantenir l'existent el màxim de temps possible per tal de minimitzar les afectacions de subministrament.

3. PLA D'OBRA: ORGANITZACIÓ DE LES OBRES

El pla d'obra és subjecte a les possibles modificacions en fase de replanteig per part del promotor, l'empresa concessionària i a petició de l'empresa adjudicatària.

Així mateix, es proposa una organització provisional de les obres, agrupades en cinc blocs de treball consecutius, llistats cronològicament:

Treballs previs

Demolició i moviments de terres.

Muntatge d'equips hidràulics

Reposicions de paviment

Imprevistos

Seguretat i salut

Es preveu una durada dels treballs de 7 setmanes, aquesta previsió es pot veure condicionada per inclemències meteorològiques no previstes.

	SETMANA 1					SETMANA 2					SETMANA 3					SETMANA 4					SETMANA 5					SETMANA 6					SETMANA 7														
	1	2	3	4	5	1	2	3	4	5	1	2	3	4	5	1	2	3	4	5	1	2	3	4	5	1	2	3	4	5	1	2	3	4	5	1	2	3	4	5					
1 Treballs previs																																													
2 Demolició i moviments de terres																																													
3 Muntatge equips hidràulics																																													
4 Reposició de paviment																																													
5 Imprevistos																																													
6 Seguretat i Salut																																													

Figura 1: Cronograma de les actuacions

ANNEX VII: JUSTIFICACIÓ DE PREUS

JUSTIFICACIÓ DE PREUS

Data: 09/01/25

Pàg.: 1

MA D'OBRA

CODI	UA	DESCRIPCIÓ	PREU
A01-FEOZ	h	Ajudant encofrador	25,40000 €
A01-FEP0	h	Ajudant ferrallista	25,40000 €
A01-FEPH	h	Ajudant muntador	25,40000 €
A0D-0007	h	Manobre	23,88000 €
A0E-000A	h	Manobre especialista	24,69000 €
A0F-000B	h	Oficial 1a	28,61000 €
A0F-000F	h	Oficial 1a encofrador	28,61000 €
A0F-000I	h	Oficial 1a ferrallista	28,61000 €
A0F-000R	h	Oficial 1a muntador	29,57000 €
A0F-000S	h	Oficial 1a d'obra pública	28,61000 €
A0F-000T	h	Oficial 1a paleta	28,61000 €

JUSTIFICACIÓ DE PREUS

Data: 09/01/25

Pàg.: 2

MAQUINÀRIA

CODI	UA	DESCRIPCIÓ	PREU	
C111-0056	h	Compressor amb dos martells pneumàtics	14,32000	€
C131-005G	h	Corró vibratori autopropulsat, de 12 a 14 t	76,84000	€
C135-00LX	h	Minixcavadora de gasoil, de 34 kW, sobre cadenes de 2 a 5.9 t	53,57000	€
C139-00LJ	h	Pala excavadora giratòria sobre cadenes de 31 a 40 t	180,77000	€
C13A-00FP	h	Picó vibrant de combustible amb placa de 30x30 cm	5,57000	€
C13A-00FQ	h	Safata vibrant combustible amb placa de 60 cm	5,49000	€
C13C-00LP	h	Retroexcavadora sobre pneumàtics de 8 a 10 t	54,34000	€
C154-003K	h	Camió per a transport de 20 t	64,01000	€
C176-00FX	h	Formigonera de 165 l	2,10000	€
C1R1-00CY	m3	Subministrament de contenidor metàl·lic de 5 m3 de capacitat i recollida amb residus inerts o no especials	23,18000	€
C20K-00DP	h	Regle vibratori	5,16000	€

JUSTIFICACIÓ DE PREUS

Data: 09/01/25

Pàg.: 3

MATERIALS

CODI	UA	DESCRIPCIÓ	PREU	
B011-05ME	m3	Aigua	2,04000	€
B03C-05NJ	m3	Sauló garbellat	18,49000	€
B03C-05NK	m3	Sauló garbellat, subministrat en sacs de 0,8 m3	27,80000	€
B03L-05N7	t	Sorra de pedrera per a morters	21,01000	€
B055-067M	t	Ciment pòrtland amb filler calcari CEM II/B-L 32,5 R segons UNE-EN 197-1, en sacs	145,42000	€
B069-2A90	m3	Formigó d'ús no estructural HNE-15/P/20 de resistència a compressió 15 N/mm2, consistència plàstica i grandària màxima del granulat 20 mm	80,94000	€
B06F1-10IL	m3	Formigó en massa HM - 20 / B / 20 / X0 amb una quantitat de ciment de 200 kg/m3 i relació aigua ciment =< 0.6	95,67000	€
B06F2-LNL3	m3	Formigó per armar HA - 25 / F / 20 / XC1 amb una quantitat de ciment de 275 kg/m3 i relació aigua ciment =< 0.6	100,01000	€
B0AK-07AS	kg	Clau acer	1,83000	€
B0AM-078F	kg	Filferro recuit 1,3 mm	2,09000	€
B0B7-106P	kg	Acer en barres corrugades B400S de límit elàstic >= 400 N/mm2	0,93000	€
B0D21-07OY	m	Tauló de fusta de pi per a 10 usos	0,44000	€
B0D31-07P4	m3	Llata de fusta de pi	354,62000	€
B0D62-07PL	cu	Puntal metàl·lic i telescòpic per a 3 m d'alçària i 150 usos	15,55000	€
B0D70-0CEP	m2	Tauler elaborat amb fusta de pi, de 22 mm de gruix, per a 10 usos	2,23000	€
B0F1A-0760	u	Maó calat R-25, de 290x140x100 mm, per a revestir, categoria I, HD, segons la norma UNE-EN 771-1	0,26000	€
B2RA-28TS	t	Disposició controlada en centre de reciclatge de residus barrejats inerts amb una densitat 1 t/m3, procedents de construcció o demolició, amb codi 17 01 07 segons la Llista Europea de Residus	22,00000	€
BD7B-1ZR9	m	Tub de polipropilè de paret tricapa per a sanejament sense pressió, de DN 125 mm i de SN 8 (8 kN/m2) de rigidesa anular, per a unió elàstica amb anella elastomèrica	12,52000	€
BD7B-1ZRF	m	Tub de polipropilè de paret tricapa per a sanejament sense pressió, de DN 160 mm i de SN 12 (12 kN/m2) de rigidesa anular, per a unió elàstica amb anella elastomèrica	22,01000	€
BDG0-1C2A	m	Banda continua de senyalització per a canalitzacions soterrades de 30 cm d'amplària, de polipropilè	0,32000	€
BF33-0589	u	Derivació de fosa de 100 mm de diàmetre nominal, amb dues unions de campana amb anella elastomèrica d'estanquitat per a aigua, contrabrida d'estanquitat i ramal a 90°, embridat de 80 mm de diàmetre nominal	92,00000	€
BF34-04V5	u	Maniguet de connexió de fosa de 60 mm de diàmetre nominal, amb dues unions de campana amb anella elastomèrica per a aigua i contrabrida d'estanquitat	36,70000	€
BFB2-WQIA	u	Derivació a 90°, de polipropilè, diàmetre nominal DN 63, amb un ramal a 90° DN 63, pressió nominal PN 16, amb 3 unions mecàniques per compressió mitjançant femella, d'acord amb la norma UNE-EN 12201-3	20,35000	€
BFB3-0999	m	Tub de polietilè de designació PE 100, diàmetre nominal DN 90, pressió nominal PN 16 (SDR 17), subministrat en barres de 6 m, fabricació segons norma UNE-EN 12201-2.	9,00000	€
BFWF-09VF	u	Accessori per a tubs de polietilè de densitat alta, de 63 mm de diàmetre nominal exterior, de plàstic, per a connectar a pressió	15,86000	€
BFYH-0A5W	u	Part proporcional d'elements de muntatge per a tubs de polietilè de densitat alta, de 63 mm de diàmetre nominal exterior, per a connectar a pressió	0,11000	€
BN12-0XFN	u	Vàlvula de comporta manual amb brides, de cos curt, de 100 mm de diàmetre nominal, de 16 bar de PN, cos de fosa nodular EN-GJS-500-7 (GGG50) i tapa de fosa nodular EN-GJS-500-7 (GGG50), amb revestiment de resina epoxi (250 micres), comporta de fosa+EPDM i tancament de seient elàstic, eix d'acer inoxidable 1.4021 (AISI 420), amb accionament per volant de fosa	148,00000	€
BN12-0XFU	u	Vàlvula de comporta manual amb brides, de cos curt, de 40 mm de diàmetre nominal, de 16 bar de PN, cos de fosa nodular EN-GJS-500-7 (GGG50) i tapa de fosa nodular EN-GJS-500-7 (GGG50), amb revestiment de resina epoxi (250 micres), comporta de fosa+EPDM i tancament de seient elàstic, eix d'acer inoxidable 1.4021 (AISI 420), amb accionament per volant de fosa	63,53000	€
BRIDA	u	Brida unió universal de connexió de fosa de 100 mm de diàmetre	57,63000	€

JUSTIFICACIÓ DE PREUS

Data: 09/01/25

Pàg.: 4

ELEMENTS COMPOSTOS

CODI	UA	DESCRIPCIÓ			PREU	
B07F-0LT8	m3	Morter de ciment pòrtland amb filler calcari CEM II/B-L i sorra, amb 200 kg/m3 de ciment, amb una proporció en volum 1:8 i 2,5 N/mm2 de resistència a compressió, elaborat a l'obra	Rend.: 1,000		92,46000 €	
			Unitats	Preu	Parcial	Import
Ma d'obra						
A0E-000A	h	Manobre especialista	1,000 /R x	24,69000 =	24,69000	
			Subtotal:		24,69000	24,69000
Maquinària						
C176-00FX	h	Formigonera de 165 l	0,700 /R x	2,10000 =	1,47000	
			Subtotal:		1,47000	1,47000
Materials						
B055-067M	t	Ciment pòrtland amb filler calcari CEM II/B-L 32,5 R segons UNE-EN 197-1, en sacs	0,200 x	145,42000 =	29,08400	
B03L-05N7	t	Sorra de pedrera per a morters	1,740 x	21,01000 =	36,55740	
B011-05ME	m3	Aigua	0,200 x	2,04000 =	0,40800	
			Subtotal:		66,04940	66,04940
			DESPESES AUXILIARS	1,00 %		0,24690
			COST DIRECTE			92,45630
			COST EXECUCIÓ MATERIAL			92,45630
B0B6-107D	kg	Acer en barres corrugades elaborat a l'obra i manipulats a taller B400S, de límit elàstic >= 400 N/mm2	Rend.: 1,000		1,27000 €	
			Unitats	Preu	Parcial	Import
Ma d'obra						
A0F-000I	h	Oficial 1a ferrallista	0,005 /R x	28,61000 =	0,14305	
A01-FEP0	h	Ajudant ferrallista	0,005 /R x	25,40000 =	0,12700	
			Subtotal:		0,27005	0,27005
Materials						
B0B7-106P	kg	Acer en barres corrugades B400S de límit elàstic >= 400 N/mm2	1,050 x	0,93000 =	0,97650	
B0AM-078F	kg	Filferro recuit 1,3 mm	0,0102 x	2,09000 =	0,02132	
			Subtotal:		0,99782	0,99782
			DESPESES AUXILIARS	1,00 %		0,00270
			COST DIRECTE			1,27057
			COST EXECUCIÓ MATERIAL			1,27057

JUSTIFICACIÓ DE PREUS

Data: 09/01/25

Pàg.: 5

PARTIDES D'OBRA

NÚM	CODI	UA	DESCRIPCIÓ		PREU		
P-1	CA02-0001	u	Registre i trampilló AVK per a clau de pas d'escomesa 32-1'' instal·lat a fons de rasa.	Rend.: 1,000	39,27 €		
				COST DIRECTE	39,27000		
				DESPESES INDIRECTES 0,00 %	0,00000		
				COST EXECUCIÓ MATERIAL	39,2700		
P-2	CA02-0002	m	Vaina de tub corrugat de polipropilè per creuament de vial	Rend.: 1,000	17,02 €		
				Unitats	Preu	Parcial	Import
Ma d'obra							
	A0F-000R	h	Oficial 1a muntador	0,150 /R x	29,57000 =	4,43550	
				Subtotal:		4,43550	4,43550
Materials							
	BD7B-1ZR9	m	Tub de polipropilè de paret tricapa per a sanejament sense pressió, de DN 125 mm i de SN 8 (8 kN/m2) de rigidesa anular, per a unió elàstica amb anella elastomèrica	1,000 x	12,52000 =	12,52000	
				Subtotal:		12,52000	12,52000
				DESPESES AUXILIARS	1,50 %		0,06653
				COST DIRECTE			17,02203
				DESPESES INDIRECTES 0,00 %			0,00000
				COST EXECUCIÓ MATERIAL			17,02203
P-3	P191-HP4B	u	Cala de 1x1 m per a localització de serveis, amb enderroc de paviment, excavació de terres fins a localització de serveis a una fondària màxima d'1,30 m, reblert amb sauló, formació de base de formigó i càrrega de materials sobre camió o contenidor, sense incloure reposició de paviment	Rend.: 1,000	242,04 €		
				Unitats	Preu	Parcial	Import
Ma d'obra							
	A0D-0007	h	Manobre	2,3333 /R x	23,88000 =	55,71920	
	A0F-000B	h	Oficial 1a	2,000 /R x	28,61000 =	57,22000	
				Subtotal:		112,93920	112,93920
Maquinària							
	C111-0056	h	Compressor amb dos martells pneumàtics	1,000 /R x	14,32000 =	14,32000	
	C135-00LX	h	Miniexcavadora de gasoil, de 34 kW, sobre cadenes de 2 a 5.9 t	1,000 /R x	53,57000 =	53,57000	
	C13A-00FP	h	Picó vibrant de combustible amb placa de 30x30 cm	1,000 /R x	5,57000 =	5,57000	
				Subtotal:		73,46000	73,46000
Materials							
	B069-2A90	m3	Formigó d'ús no estructural HNE-15/P/20 de resistència a compressió 15 N/mm2, consistència plàstica i grandària màxima del granulat 20 mm	0,220 x	80,94000 =	17,80680	
	B03C-05NK	m3	Sauló garbellat, subministrat en sacs de 0,8 m3	1,300 x	27,80000 =	36,14000	

JUSTIFICACIÓ DE PREUS

Data: 09/01/25

Pàg.: 6

PARTIDES D'OBRA

NÚM	CODI	UA	DESCRIPCIÓ					PREU	
					Subtotal:			53,94680	53,94680
					DESPESES AUXILIARS	1,50 %			1,69409
					COST DIRECTE				242,04009
					DESPESES INDIRECTES	0,00 %			0,00000
					COST EXECUCIÓ MATERIAL				242,04009
P-4	P221E-AWDV	m3	Excavació de rasa en presència de serveis fins a 2 m de fondària, en terreny compacte (SPT 20-50), realitzada amb retroexcavadora i amb les terres deixades a la vora		Rend.: 1,000				15,36 €
					Unitats	Preu	Parcial	Import	
	Ma d'obra								
		A0D-0007	h	Manobre	0,201 /R x	23,88000 =	4,79988		
					Subtotal:		4,79988		4,79988
	Maquinària								
		C13C-00LP	h	Retroexcavadora sobre pneumàtics de 8 a 10 t	0,193 /R x	54,34000 =	10,48762		
					Subtotal:		10,48762		10,48762
					DESPESES AUXILIARS	1,50 %			0,07200
					COST DIRECTE				15,35950
					DESPESES INDIRECTES	0,00 %			0,00000
					COST EXECUCIÓ MATERIAL				15,35950
P-5	P2241-52SS	m2	Repàs i piconatge de sòl de rasa d'amplària màxima 0,6 m, amb compactació del 95% PM		Rend.: 1,000				4,94 €
					Unitats	Preu	Parcial	Import	
	Ma d'obra								
		A0E-000A	h	Manobre especialista	0,110 /R x	24,69000 =	2,71590		
		A0D-0007	h	Manobre	0,065 /R x	23,88000 =	1,55220		
					Subtotal:		4,26810		4,26810
	Maquinària								
		C13A-00FQ	h	Safata vibrant combustible amb placa de 60 cm	0,110 /R x	5,49000 =	0,60390		
					Subtotal:		0,60390		0,60390
					DESPESES AUXILIARS	1,50 %			0,06402
					COST DIRECTE				4,93602
					DESPESES INDIRECTES	0,00 %			0,00000
					COST EXECUCIÓ MATERIAL				4,93602

JUSTIFICACIÓ DE PREUS

Data: 09/01/25

Pàg.: 7

PARTIDES D'OBRA

NÚM	CODI	UA	DESCRIPCIÓ					PREU
P-6	P2255-DPH8	m3	Rebliment i piconatge de rasa d'amplària més de 2 m, amb material tolerable de la pròpia excavació, en tongades de gruix de fins a 25 cm, utilitzant corró vibratori per a compactar, amb compactació del 95% PM	Rend.: 1,000				12,11 €
				Unitats	Preu		Parcial	Import
	Maquinària							
	C13C-00LP	h	Retroexcavadora sobre pneumàtics de 8 a 10 t	0,145 /R x	54,34000 =		7,87930	
	C131-005G	h	Corró vibratori autopropulsat, de 12 a 14 t	0,055 /R x	76,84000 =		4,22620	
				Subtotal:			12,10550	12,10550
				COST DIRECTE				12,10550
				DESPESES INDIRECTES	0,00 %			0,00000
				COST EXECUCIÓ MATERIAL				12,10550
P-7	P242-DYSD	m3	Càrrega amb mitjans mecànics i transport de roques no contaminades per a reutilitzar dins de l'obra, amb camió de 20 t, amb un recorregut de fins a 15 km	Rend.: 1,000				8,78 €
				Unitats	Preu		Parcial	Import
	Maquinària							
	C154-003K	h	Camió per a transport de 20 t	0,114 /R x	64,01000 =		7,29714	
	C139-00LJ	h	Pala excavadora giratòria sobre cadenes de 31 a 40 t	0,0082 /R x	180,77000 =		1,48231	
				Subtotal:			8,77945	8,77945
				COST DIRECTE				8,77945
				DESPESES INDIRECTES	0,00 %			0,00000
				COST EXECUCIÓ MATERIAL				8,77945
P-8	P2A0-M95F	m3	Subministrament de sauló garbellat, procedent d'aportació	Rend.: 1,000				18,49 €
				Unitats	Preu		Parcial	Import
	Materials							
	B03C-05NJ	m3	Sauló garbellat	1,000 x	18,49000 =		18,49000	
				Subtotal:			18,49000	18,49000
				COST DIRECTE				18,49000
				DESPESES INDIRECTES	0,00 %			0,00000
				COST EXECUCIÓ MATERIAL				18,49000

JUSTIFICACIÓ DE PREUS

Data: 09/01/25

Pàg.: 8

PARTIDES D'OBRA

NÚM	CODI	UA	DESCRIPCIÓ					PREU
P-9	P2R5-DT35	m3	Transport de residus inerts o no especials a instal·lació autoritzada de gestió de residus, amb contenidor de 5 m3 de capacitat	Rend.: 1,000				23,18 €
				Unitats	Preu	Parcial	Import	
	Maquinària							
	C1R1-00CY	m3	Subministrament de contenidor metàl·lic de 5 m3 de capacitat i recollida amb residus inerts o no especials	1,000	/R x	23,18000 =	23,18000	
				Subtotal:			23,18000	23,18000
				COST DIRECTE				23,18000
				DESPESES INDIRECTES	0,00	%		0,00000
				COST EXECUCIÓ MATERIAL				23,18000
P-10	P2RA-EU7E	m3	Disposició controlada en centre de reciclatge de residus barrejats inerts amb una densitat 1 t/m3, procedents de construcció o demolició, amb codi 17 01 07 segons la Llista Europea de Residus	Rend.: 1,000				22,00 €
				Unitats	Preu	Parcial	Import	
	Materials							
	B2RA-28TS	t	Disposició controlada en centre de reciclatge de residus barrejats inerts amb una densitat 1 t/m3, procedents de construcció o demolició, amb codi 17 01 07 segons la Llista Europea de Residus	1,000	x	22,00000 =	22,00000	
				Subtotal:			22,00000	22,00000
				COST DIRECTE				22,00000
				DESPESES INDIRECTES	0,00	%		0,00000
				COST EXECUCIÓ MATERIAL				22,00000
P-11	P4D9-4SMH	m2	Muntatge i desmuntatge d'encofrat per a dau de recolzament amb tauló de fusta	Rend.: 1,000				51,51 €
				Unitats	Preu	Parcial	Import	
	Ma d'obra							
	A0F-000F	h	Oficial 1a encofrador	0,960	/R x	28,61000 =	27,46560	
	A01-FEOZ	h	Ajudant encofrador	0,720	/R x	25,40000 =	18,28800	
				Subtotal:			45,75360	45,75360
	Materials							
	B0D70-OCE	m2	Tauler elaborat amb fusta de pi, de 22 mm de gruix, per a 10 usos	1,1495	x	2,23000 =	2,56339	
	B0D62-07PL	cu	Puntal metàl·lic i telescòpic per a 3 m d'alçària i 150 usos	0,02014	x	15,55000 =	0,31318	
	B0D31-07P4	m3	Llata de fusta de pi	0,0019	x	354,62000 =	0,67378	
	B0D21-07O	m	Tauló de fusta de pi per a 10 usos	1,9998	x	0,44000 =	0,87991	
	B0AK-07AS	kg	Clau acer	0,0988	x	1,83000 =	0,18080	
				Subtotal:			4,61106	4,61106

JUSTIFICACIÓ DE PREUS

Data: 09/01/25

Pàg.: 9

PARTIDES D'OBRA

NÚM	CODI	UA	DESCRIPCIÓ					PREU
				DESPESES AUXILIARS	2,50	%		1,14384
				COST DIRECTE				51,50850
				DESPESES INDIRECTES	0,00	%		0,00000
				COST EXECUCIÓ MATERIAL				51,50850
P-12	P931-10ROT	m3	Base de formigó (CE, EHE) formigó HM-20/P / 20 / I de consistència plàstica, grandària màxima del granulat 20 mm, amb >= 200 kg/m3 de ciment, apte per a classe d'exposició I, abocat des de camió amb estesa i vibratge manual, amb acabat reglejat	Rend.: 1,000				121,44 €
					Unitats	Preu	Parcial	Import
			Ma d'obra					
	A0F-000S	h	Oficial 1a d'obra pública	0,29484	/R x	28,61000 =	8,43537	
	A0D-0007	h	Manobre	0,450	/R x	23,88000 =	10,74600	
						Subtotal:	19,18137	19,18137
			Maquinària					
	C20K-00DP	h	Regle vibratori	0,29484	/R x	5,16000 =	1,52137	
						Subtotal:	1,52137	1,52137
			Materials					
	B06F1-I0IL	m3	Formigó en massa HM - 20 / B / 20 / X0 amb una quantitat de ciment de 200 kg/m3 i relació aigua ciment =< 0.6	1,050	x	95,67000 =	100,45350	
						Subtotal:	100,45350	100,45350
				DESPESES AUXILIARS	1,50	%		0,28772
				COST DIRECTE				121,44396
				DESPESES INDIRECTES	0,00	%		0,00000
				COST EXECUCIÓ MATERIAL				121,44396
P-13	PA00-0005	PA	Partida alçada de cobrament íntegra de seguiment de les mesures de seguretat i salut. Inclou la redacció del pla de seguretat i salut i la contractació de tècnic coordinador de seguretat i salut.	Rend.: 1,000				1.010,00 €
				COST DIRECTE				1.010,00000
				DESPESES INDIRECTES	0,00	%		0,00000
				COST EXECUCIÓ MATERIAL				1.010,00000
P-14	PA00-0040	u	Dau d'ancoratge de formigó formigó HA-25/P / 20 / I de consistència plàstica, grandària màxima del granulat 20 mm, amb >= 250 kg/m3 de ciment, apte per a classe d'exposició I, per a colzes de 45 o 90° en conduccions de diàmetre entre 60 i 225 mm, inclosa la col·locació d'armadures i el vibratge del formigó	Rend.: 1,000				34,45 €

JUSTIFICACIÓ DE PREUS

Data: 09/01/25

Pàg.: 10

PARTIDES D'OBRA

NÚM	CODI	UA	DESCRIPCIÓ	Unitats	Preu	Parcial	Import
Ma d'obra							
	A0D-0007	h	Manobre	0,180	/R x 23,88000 =	4,29840	
	A0F-000B	h	Oficial 1a	0,180	/R x 28,61000 =	5,14980	
						Subtotal:	9,44820
Materials							
	B06F2-LNL3	m3	Formigó per armar HA - 25 / F / 20 / XC1 amb una quantitat de ciment de 275 kg/m3 i relació aigua ciment =< 0.6	0,250	x 100,01000 =	25,00250	
						Subtotal:	25,00250
						COST DIRECTE	34,45070
						DESPESES INDIRECTES	0,00000
						COST EXECUCIÓ MATERIAL	34,45070

P-15	PA00-0041	u	Brida unió Universal de connexió de fosa de 100 mm de diàmetre nominal, amb una unió embridada i l'altra de campana amb ajust anti-tracció per a connexions a diverses tipologies de canonades	Rend.: 1,000		291,97	€
<hr/>							
Ma d'obra							
	A01-FEPH	h	Ajudant muntador	4,200	/R x 25,40000 =	106,68000	
	A0F-000R	h	Oficial 1a muntador	4,200	/R x 29,57000 =	124,19400	
						Subtotal:	230,87400
Materials							
	BRIDA	u	Brida unió universal de connexió de fosa de 100 mm de diàmetre	1,000	x 57,63000 =	57,63000	
						Subtotal:	57,63000
						DESPESES AUXILIARS	3,46311
						COST DIRECTE	291,96711
						DESPESES INDIRECTES	0,00000
						COST EXECUCIÓ MATERIAL	291,96711

P-16	PDG5-HA2I	m	Banda contínua de plàstic de color de 30 cm d'amplària, col·locada al llarg de la rasa a 20 cm per sobre de la canalització	Rend.: 1,000		0,58	€
<hr/>							
Ma d'obra							
	A01-FEPH	h	Ajudant muntador	0,010	/R x 25,40000 =	0,25400	
						Subtotal:	0,25400
Materials							
	BDG0-1C2A	m	Banda continua de senyalització per a canalitzacions soterrades de 30 cm d'amplària, de polipropilè	1,020	x 0,32000 =	0,32640	

JUSTIFICACIÓ DE PREUS

Data: 09/01/25

Pàg.: 11

PARTIDES D'OBRA

NÚM	CODI	UA	DESCRIPCIÓ	PREU
Subtotal:				0,32640
DESPESES AUXILIARS				1,50 %
COST DIRECTE				0,58421
DESPESES INDIRECTES				0,00 %
COST EXECUCIÓ MATERIAL				0,58421

P-17	PDK2-IOSI	u	Pericó de registre de fàbrica de maó de 75x75x70 cm, per a instal·lacions de serveis, amb parets de 15 cm de gruix de maó calat de 290x140x100 mm, arrebossada i lliscada interiorment amb morter de ciment amb una proporció en volum 1:8, sobre solera maó calat de 100 mm de gruix i reblert lateral amb terra de la mateixa excavació, en entorn urbà amb dificultat de mobilitat, en voreres <= 3 m d'amplària o calçada/plataforma única <= 7 m d'amplària, amb afectació per serveis o elements de mobiliari urbà, en actuacions d'1 a 5 u	Rend.: 1,000	492,75	€
-------------	------------------	---	---	---------------------	---------------	----------

			Unitats	Preu	Parcial	Import
Ma d'obra						
A0F-000T	h	Oficial 1a paleta	11,154 /R x	28,61000 =	319,11594	
A0D-0007	h	Manobre	5,577 /R x	23,88000 =	133,17876	
				Subtotal:	452,29470	452,29470
Materials						
B055-067M	t	Ciment pòrtland amb filler calcari CEM II/B-L 32,5 R segons UNE-EN 197-1, en sacs	0,00735 x	145,42000 =	1,06884	
B0F1A-0760	u	Maó calat R-25, de 290x140x100 mm, per a revestir, categoria I, HD, segons la norma UNE-EN 771-1	95,3625 x	0,26000 =	24,79425	
B011-05ME	m3	Aigua	0,0035 x	2,04000 =	0,00714	
B07F-0LT8	m3	Morter de ciment pòrtland amb filler calcari CEM II/B-L i sorra, amb 200 kg/m3 de ciment, amb una proporció en volum 1:8 i 2,5 N/mm2 de resistència a compressió, elaborat a l'obra	0,08437 x	92,45630 =	7,80054	
				Subtotal:	33,67077	33,67077
				DESPESES AUXILIARS	1,50 %	6,78442
				COST DIRECTE		492,74989
				DESPESES INDIRECTES	0,00 %	0,00000
				COST EXECUCIÓ MATERIAL		492,74989

P-18	PF33-3RXA	u	Derivació de fosa de 100 mm de diàmetre nominal, amb dues unions de campana amb anella elastomèrica d'estanquitat per a aigua i contrabrida d'estanquitat, ramal a 90°, embridat de 80 mm de diàmetre nominal i col·locada al fons de la rasa	Rend.: 1,000	213,97	€
-------------	------------------	---	---	---------------------	---------------	----------

			Unitats	Preu	Parcial	Import
Ma d'obra						
A0F-000R	h	Oficial 1a muntador	2,186 /R x	29,57000 =	64,64002	
A01-FEPH	h	Ajudant muntador	2,186 /R x	25,40000 =	55,52440	

JUSTIFICACIÓ DE PREUS

Data: 09/01/25

Pàg.: 12

PARTIDES D'OBRA

NÚM	CODI	UA	DESCRIPCIÓ					PREU	
							Subtotal:	120,16442	120,16442
Materials									
	BF33-0589	u	Derivació de fosa de 100 mm de diàmetre nominal, amb dues unions de campana amb anella elastomèrica d'estanquitat per a aigua, contrabrida d'estanquitat i ramal a 90°, embridat de 80 mm de diàmetre nominal	1,000	x	92,00000	=	92,00000	
							Subtotal:	92,00000	92,00000
							DESPESES AUXILIARS	1,50 %	1,80247
							COST DIRECTE		213,96689
							DESPESES INDIRECTES	0,00 %	0,00000
							COST EXECUCIÓ MATERIAL		213,96689
P-19	PF34-3TJ5	u	Maniguet de connexió de fosa de 60 mm de diàmetre nominal, amb dues unions de campana amb anella elastomèrica per a aigua i contrabrida d'estanquitat i col·locat al fons de la rasa	Rend.: 1,000				131,55	€
Ma d'obra									
	A01-FEPH	h	Ajudant muntador	1,700	/R x	25,40000	=	43,18000	
	A0F-000R	h	Oficial 1a muntador	1,700	/R x	29,57000	=	50,26900	
							Subtotal:	93,44900	93,44900
Materials									
	BF34-04V5	u	Maniguet de connexió de fosa de 60 mm de diàmetre nominal, amb dues unions de campana amb anella elastomèrica per a aigua i contrabrida d'estanquitat	1,000	x	36,70000	=	36,70000	
							Subtotal:	36,70000	36,70000
							DESPESES AUXILIARS	1,50 %	1,40174
							COST DIRECTE		131,55074
							DESPESES INDIRECTES	0,00 %	0,00000
							COST EXECUCIÓ MATERIAL		131,55074
P-20	PFB2-WRM3	u	Derivació de polietilè injectada, de densitat mitjana de 63 mm de DN, sèrie SDR 11, segons UNE-EN 1555-3 amb ramal a 90° de 63 mm de DN, per a soldar, soldada i col·locada al fons de la rasa	Rend.: 1,000				25,93	€
Ma d'obra									
	A0F-000R	h	Oficial 1a muntador	0,100	/R x	29,57000	=	2,95700	
	A01-FEPH	h	Ajudant muntador	0,100	/R x	25,40000	=	2,54000	
							Subtotal:	5,49700	5,49700
Materials									
	BFB2-WQIA	u	Derivació a 90°, de polipropilè, diàmetre nominal DN 63, amb un ramal a 90° DN 63, pressió nominal PN 16, amb 3 unions mecàniques per compressió mitjançant femella, d'acord amb la norma UNE-EN	1,000	x	20,35000	=	20,35000	

JUSTIFICACIÓ DE PREUS

Data: 09/01/25

Pàg.: 13

PARTIDES D'OBRA

NÚM	CODI	UA	DESCRIPCIÓ	PREU
			12201-3	
			Subtotal:	20,35000
			DESPESES AUXILIARS	1,50 %
			COST DIRECTE	25,92946
			DESPESES INDIRECTES	0,00 %
			COST EXECUCIÓ MATERIAL	25,92946

P-21	PFB3-W7KT	m	Tub de polietilè de designació PE 100, diàmetre nominal DN 90, pressió nominal PN 16 (SDR 17), subministrat en barres de 6 m, fabricació segons norma UNE-EN 12201-2, inclosa la part proporcional d'accessoris d'unió per compressió mecànica, de material plàstic, col·locat al fons de la rasa, sense afectació per presència de serveis en la rasa, sense presència d'estrebada, amb grau de dificultat mitjà	Rend.: 1,000	27,44	€
-------------	------------------	---	---	---------------------	--------------	----------

			Unitats	Preu	Parcial	Import
Ma d'obra						
	A01-FEPH	h	Ajudant muntador	0,240 /R x	25,40000 =	6,09600
	A0F-000R	h	Oficial 1a muntador	0,240 /R x	29,57000 =	7,09680
			Subtotal:			13,19280
Materials						
	BFYH-0A5W	u	Part proporcional d'elements de muntatge per a tubs de polietilè de densitat alta, de 63 mm de diàmetre nominal exterior, per a connectar a pressió	1,000 x	0,11000 =	0,11000
	BFWF-09VF	u	Accessoris per a tubs de polietilè de densitat alta, de 63 mm de diàmetre nominal exterior, de plàstic, per a connectar a pressió	0,300 x	15,86000 =	4,75800
	BFB3-0999	m	Tub de polietilè de designació PE 100, diàmetre nominal DN 90, pressió nominal PN 16 (SDR 17), subministrat en barres de 6 m, fabricació segons norma UNE-EN 12201-2.	1,020 x	9,00000 =	9,18000
	-Z1FS	m	, sense afectació per presència de serveis en la rasa, sense presència d'estrebada, amb grau de dificultat mitjà	1,000 x	0,00000 =	0,00000
			Subtotal:			0,00000
			DESPESES AUXILIARS	1,50 %		0,19789
			COST DIRECTE			27,43869
			DESPESES INDIRECTES	0,00 %		0,00000
			COST EXECUCIÓ MATERIAL			27,43869

P-22	PFZ0-LT6K	u	Dau d'ancoratge de formigó formigó HA-25/P / 20 / I de consistència plàstica, grandària màxima del granulat 20 mm, amb >= 250 kg/m3 de ciment, apte per a classe d'exposició I, per a peces en T en conduccions de diàmetre entre 100 i 110 mm, inclosa la col·locació d'armadures i el vibratge del formigó	Rend.: 1,000	70,77	€
-------------	------------------	---	--	---------------------	--------------	----------

Unitats	Preu	Parcial	Import
---------	------	---------	--------

JUSTIFICACIÓ DE PREUS

Data: 09/01/25

Pàg.: 14

PARTIDES D'OBRA

NÚM	CODI	UA	DESCRIPCIÓ					PREU		
Ma d'obra										
	A0F-000B	h	Oficial 1a	0,280	/R x	28,61000	=	8,01080		
	A0D-0007	h	Manobre	0,280	/R x	23,88000	=	6,68640		
								Subtotal:	14,69720	14,69720
Materials										
	B06F2-LNL3	m3	Formigó per armar HA - 25 / F / 20 / XC1 amb una quantitat de ciment de 275 kg/m3 i relació aigua ciment =< 0,6	0,450	x	100,01000	=	45,00450		
	B0B6-107D	kg	Acer en barres corrugades elaborat a l'obra i manipulat a taller B400S, de límit elàstic >= 400 N/mm2	8,420	x	1,27057	=	10,69820		
								Subtotal:	55,70270	55,70270
								DESPESES AUXILIARS	2,50 %	0,36743
								COST DIRECTE		70,76733
								DESPESES INDIRECTES	0,00 %	0,00000
								COST EXECUCIÓ MATERIAL		70,76733

P-23	PN12-DPP4	u	Vàlvula de comporta manual amb brides, de cos curt, de 40 mm de diàmetre nominal, de 16 bar de PN, cos de fosa nodular EN-GJS-500-7 (GGG50) i tapa de fosa nodular EN-GJS-500-7 (GGG50), amb revestiment de resina epoxi (250 micres), comporta de fosa+EPDM i tancament de seient elàstic, eix d'acer inoxidable 1.4021 (AISI 420), amb accionament per volant de fosa, muntada superficialment	Rend.: 1,000				72,53	€
-------------	------------------	---	--	---------------------	--	--	--	--------------	----------

				Unitats		Preu		Parcial	Import	
Ma d'obra										
	A0F-000R	h	Oficial 1a muntador	0,300	/R x	29,57000	=	8,87100		
								Subtotal:	8,87100	8,87100
Materials										
	BN12-0XFU	u	Vàlvula de comporta manual amb brides, de cos curt, de 40 mm de diàmetre nominal, de 16 bar de PN, cos de fosa nodular EN-GJS-500-7 (GGG50) i tapa de fosa nodular EN-GJS-500-7 (GGG50), amb revestiment de resina epoxi (250 micres), comporta de fosa+EPDM i tancament de seient elàstic, eix d'acer inoxidable 1.4021 (AISI 420), amb accionament per volant de fosa	1,000	x	63,53000	=	63,53000		
								Subtotal:	63,53000	63,53000
								DESPESES AUXILIARS	1,50 %	0,13307
								COST DIRECTE		72,53407
								DESPESES INDIRECTES	0,00 %	0,00000
								COST EXECUCIÓ MATERIAL		72,53407

JUSTIFICACIÓ DE PREUS

Data: 09/01/25

Pàg.: 15

PARTIDES D'OBRA

NÚM	CODI	UA	DESCRIPCIÓ					PREU
P-24	PN12-DPPK	u	Vàlvula de comporta manual amb brides, de cos curt, de 100 mm de diàmetre nominal, de 16 bar de PN, cos de fosa nodular EN-GJS-500-7 (GGG50) i tapa de fosa nodular EN-GJS-500-7 (GGG50), amb revestiment de resina epoxi (250 micres), comporta de fosa+EPDM i tancament de seient elàstic, eix d'acer inoxidable 1.4021 (AISI 420), amb accionament per volant de fosa, muntada superficialment	Rend.: 1,000				177,41 €
				Unitats	Preu	Parcial	Import	
Ma d'obra								
	A0F-000R	h	Oficial 1a muntador	0,980	/R x 29,57000 =	28,97860		
					Subtotal:	28,97860	28,97860	
Materials								
	BN12-0XFN	u	Vàlvula de comporta manual amb brides, de cos curt, de 100 mm de diàmetre nominal, de 16 bar de PN, cos de fosa nodular EN-GJS-500-7 (GGG50) i tapa de fosa nodular EN-GJS-500-7 (GGG50), amb revestiment de resina epoxi (250 micres), comporta de fosa+EPDM i tancament de seient elàstic, eix d'acer inoxidable 1.4021 (AISI 420), amb accionament per volant de fosa	1,000	x 148,00000 =	148,00000		
					Subtotal:	148,00000	148,00000	
				DESPESES AUXILIARS	1,50 %		0,43468	
				COST DIRECTE			177,41328	
				DESPESES INDIRECTES	0,00 %		0,00000	
				COST EXECUCIÓ MATERIAL			177,41328	

JUSTIFICACIÓ DE PREUS

Data: 09/01/25

Pàg.: 16

ALTRES

CODI	UA	DESCRIPCIÓ	PREU
-Z0ZB	u	, en entorn no urbà, en obres sense dificultat de mobilitat, sense afectació per presència de serveis en la rasa, amb presència d'estrebada	0,00000 €
-Z1FS	m	, sense afectació per presència de serveis en la rasa, sense presència d'estrebada, amb grau de dificultat mitjà	0,00000 €

**ANNEX VII: CRITERIS SANITARIS DE LA QUALITAT DE L'AIGUA DE
CONSUM HUMÀ**

ANNEX VII: CRITERIS SANITARIS DE LA QUALITAT DE L'AIGUA DE CONSUM HUMÀ

1. INTRODUCCIÓ

L'objectiu del present annex és donar compliment als criteris sanitaris de la qualitat de l'aigua pel consum humà al presentar la documentació necessària per justificar que els materials prescrits en les obres de renovació del present tram de la xarxa d'aigua potable són aptes pel contacte amb l'aigua, en l'àmbit del present projecte.

Els materials proposats en el present projecte, o bé, qualsevol altre producte/material existent en contacte amb l'aigua, ha de ser de naturalesa innòcua per l'aigua potable.

2. NORMATIVA

La legislació que estableix els criteris técnico-sanitaris de la qualitat de l'aigua pel consum humà és el Reial Decret 3/2023. El present annex facilita la informació necessària en aplicació de l'article 37.

3. DOCUMENTACIÓ PER LA CERTIFICACIÓ DELS CRITERIS DE QUALITAT DE L'AIGUA PEL CONSUM HUMÀ

3.1.- Pla d'autocontrol i neteja

El pla d'autocontrol i neteja de les instal·lacions d'aigua potable del municipi és executat segons el procediment de l'Ens gestor, Agbar.

3.2.- Rentat i desinfecció abans de la posada en funcionament

Un cop finalitzades les obres es realitzarà una neteja i desinfecció en compliment de l'article 37.3 del RD3/2023. Aquesta tasca serà realitzada per l'empresa concessionària.

3.3.- Verificació del correcte funcionament, previ l'operativa convencional

Una vegada completades les obres de substitució de la canonada, es verificarà la correcta instal·lació abans de la posada en funcionament.

3.4.- Relació dels materials en contacte amb l'aigua potable

Els materials en contacte amb l'aigua potable i, per tant, que han de complir la normativa esmentada són els materials següents, prescrits (o equivalents) en les actuacions descrites:

- TUB DE POLIETILÈ PE 100 PN10 de Ø90 mm
- EQUIPS HIDRAULICS



**Enginyer
Industrial**

Associació / Col·legi
d'Enginyers Industrials
de Catalunya



**Ajuntament
de Taradell**

**PROJECTE EXECUTIU PER LA RENOVACIÓ D'UN TRAM DE
LA XARXA DE DISTRIBUCIÓ D'AIGUA POTABLE DEL
MUNICIPI DE TARADELL (OSONA)**

**DOCUMENT NÚM. 2:
PLÀNOLS**

DOCUMENT NÚM. 2: PLÀNOLS

ÍNDEX:

Plànol núm.1: SITUACIÓ I EMPLAÇAMENT

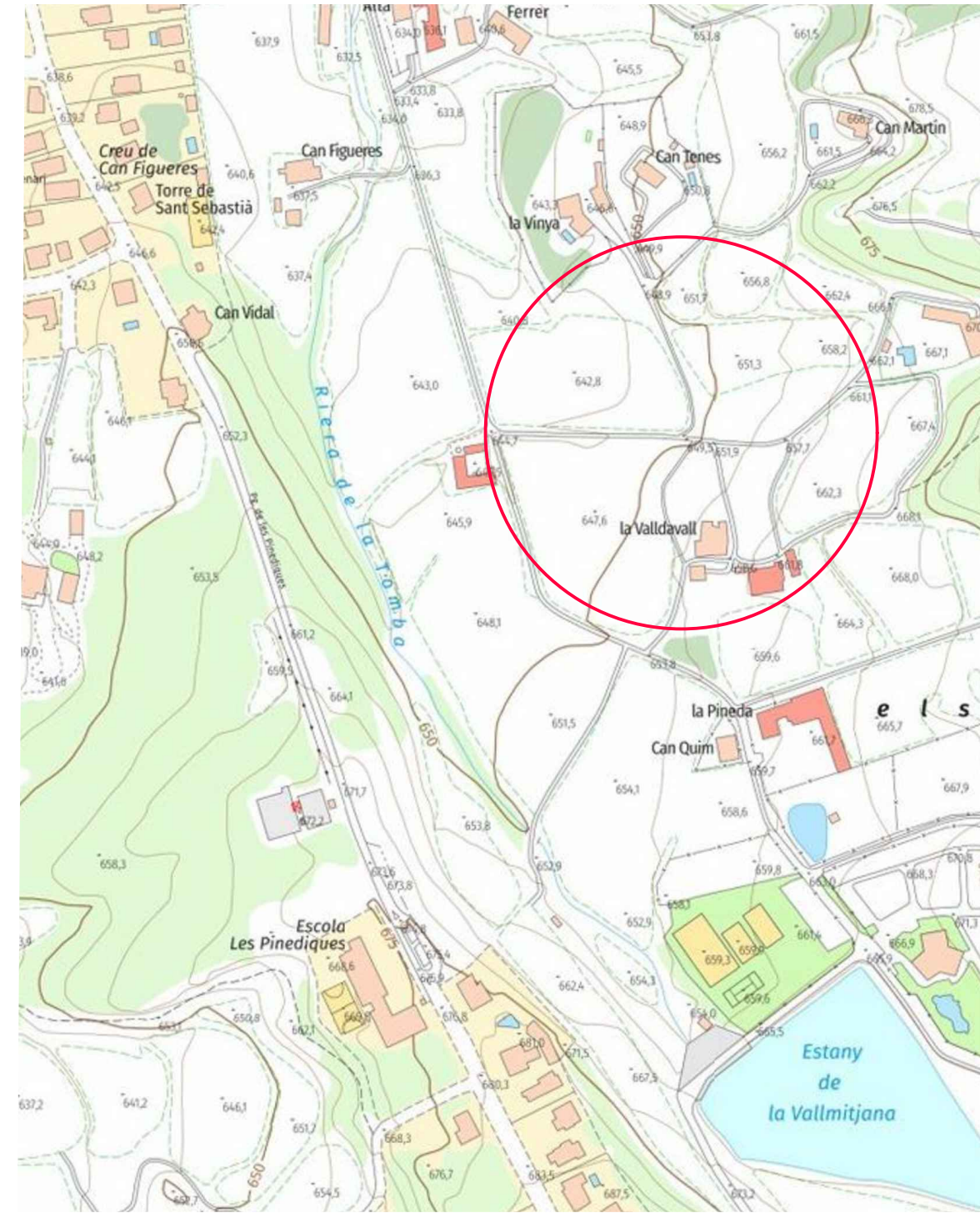
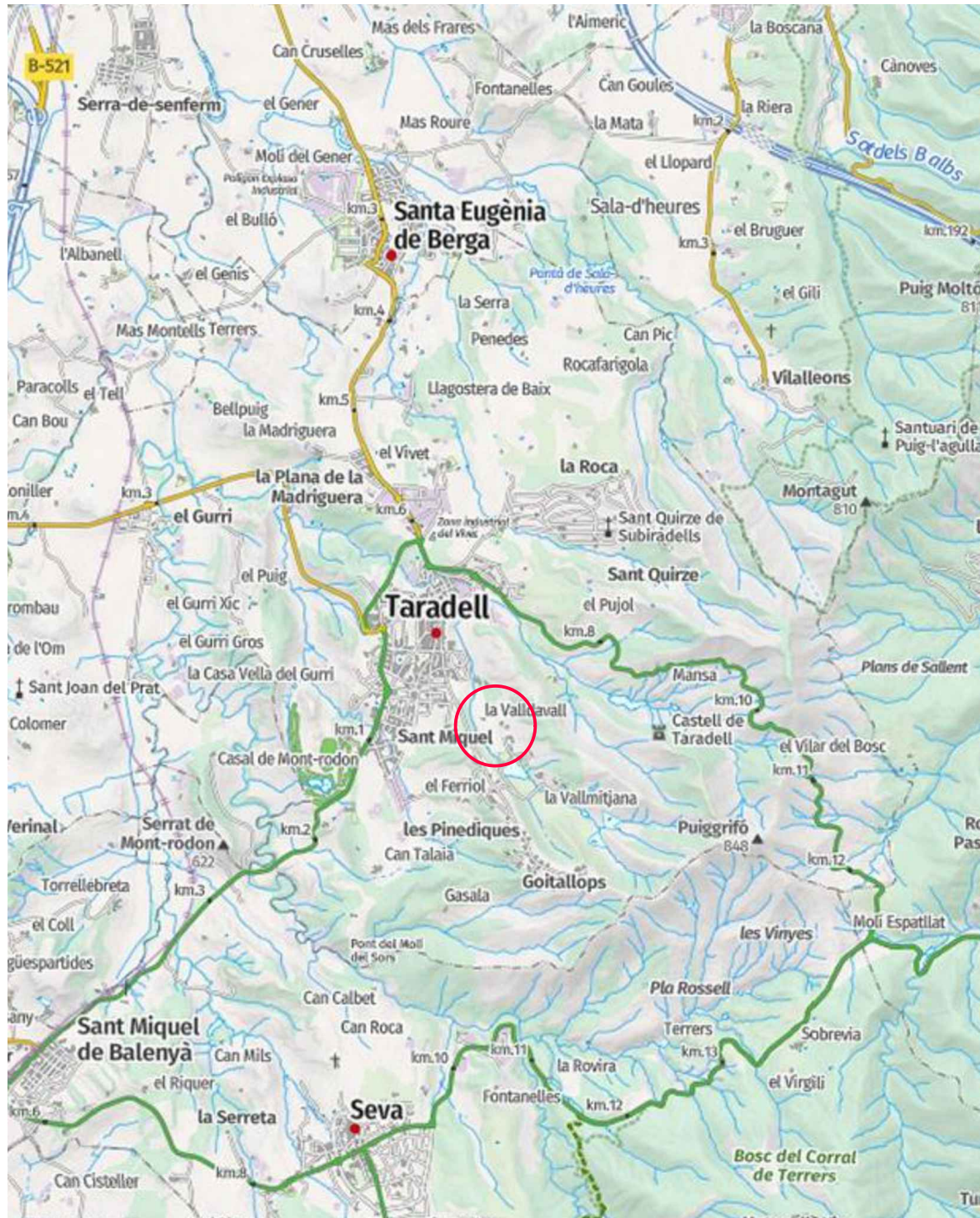
Plànol núm.2: UBICACIÓ DEL TRAM A RENOVAR

Plànol núm.3: XARXA POLÍGON

Plànol núm.4: XARXA POLÍGON CAMPING LA VALL – ACTUACIÓ

Plànol núm.5: DETALLS CONSTRUCTIUS

Signatura global per la totalitat del contingut del present Document núm. 2: Plànols	
David Vila i Bou Enginyer Industrial Col. Núm.: 15.191	David Viñas i Tubau Enginyer Industrial Col. Núm.: 17.587-I



PROJECTE EXECUTIU PER LA RENOVACIÓ D'UN TRAM DE LA XARXA DE DISTRIBUCIÓ D'AIGUA POTABLE DEL MUNICIPI DE TARADELL (OSONA)



Codi Pj. 24_065.3 N. Plànol 1

Títular: Excm. Ajuntament de Taradell

SITUACIÓ I EMPLAÇAMENT

Els Facultatius:

DAVID VIÑAS I TUBAU - Enginyer Industrial
Col. Núm 17.587-I

DAVID VILA I BOU - Enginyer Industrial
Col. Núm 15.191



619 75 32 69 630 76 33 79

Escala: 1 : 50.000 - 1 : 4.000

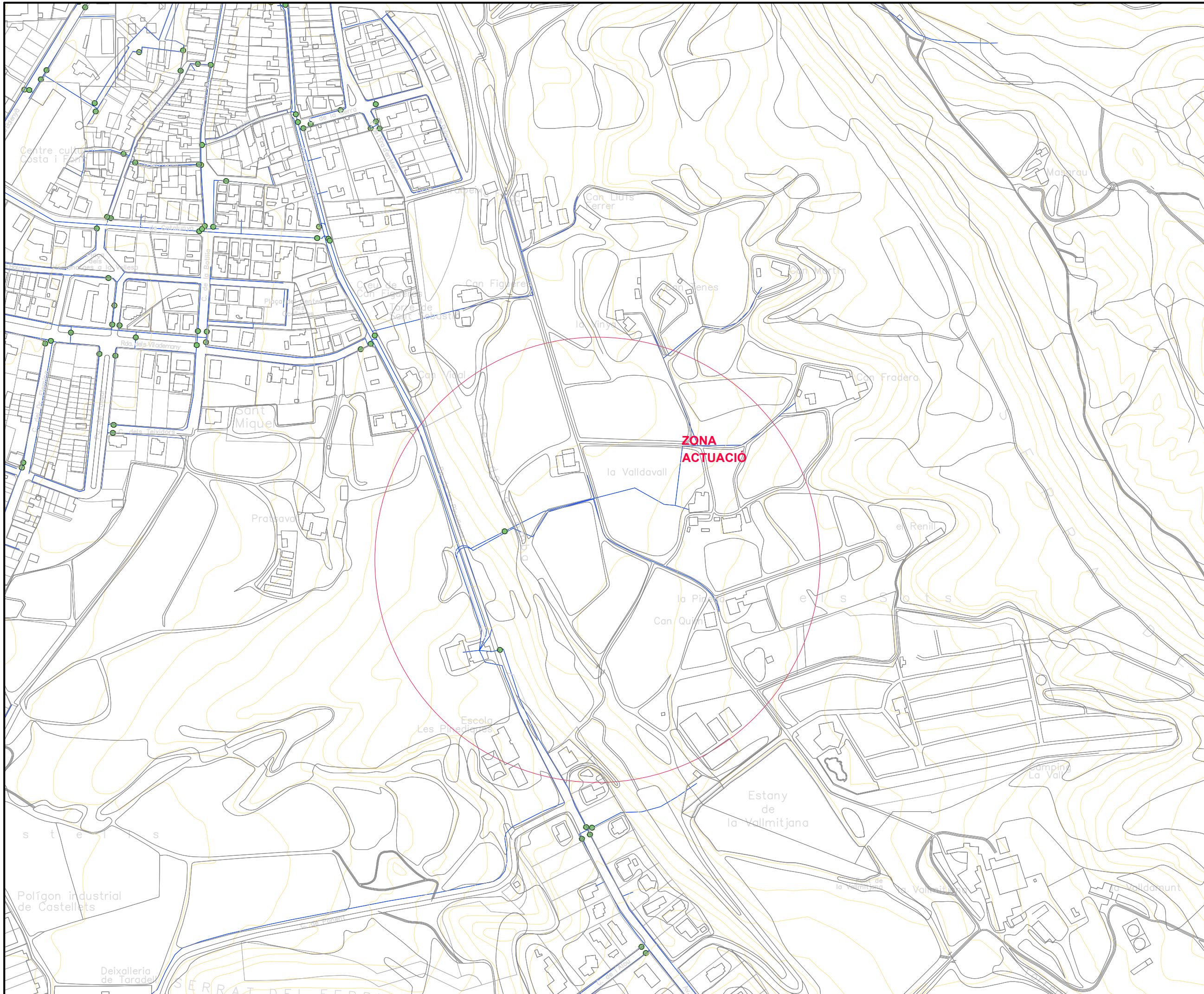
Data: Desembre de 2024

EMPLAÇAMENT

Polígon Camping La Vall
08552 - Taradell (Osona)

COORDENADES U.T.M. (ED50)

E (X) = 441370,7 m
N (Y) = 4635353,0 m



**PROJECTE EXECUTIU PER LA
RENOVACIÓ D'UN TRAM DE
LA XARXA DE DISTRIBUCIÓ
D'AIGUA POTABLE DEL
MUNICIPI DE TARADELL
(OSONA)**



Codi Pj. 24_065.3 N. Plànol 2

Titular: Excm. Ajuntament de Taradell

**UBICACIÓ DEL TRAM A
RENOVAR**

Els Facultatius:

DAVID VIÑAS I TUBAU - Enginyer Industrial
Col. Núm 17.587-I


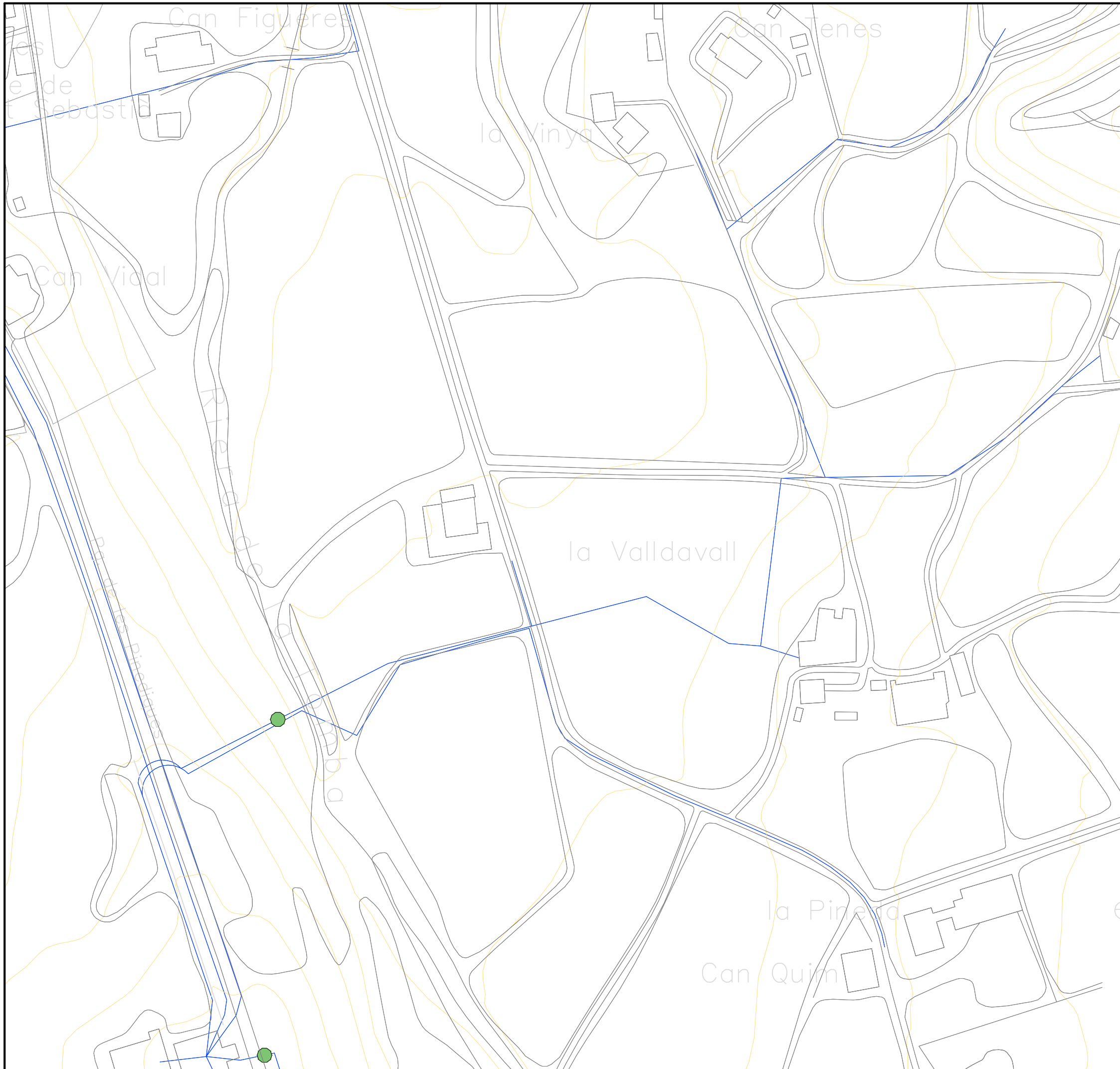
DAVID VILA I BOU - Enginyer Industrial
Col. Núm 15.191



619 75 32 69 630 76 33 79

Escala: 1 : 4.000

Data: Desembre de 2024



DETALL ZONA ACTUACIÓ - Escala 1:4000

**PROJECTE EXECUTIU PER LA
RENOVACIÓ D'UN TRAM DE LA
XARXA DE DISTRIBUCIÓ
D'AIGUA POTABLE DEL
MUNICIPI DE TARADELL
(OSONA)**



Codi Pj. 24_065.4 N. Plànol 3

Titular: Excm. Ajuntament de Taradell

**XARXA POLÍGON
CAMPING LA VALL -
ESTAT ACTUAL**

Els Facultatius:

DAVID VIÑAS I TUBAU - Enginyer Industrial
Col. Núm 17.587-I





DAVID VILA I BOU - Enginyer Industrial
Col. Núm 15.191

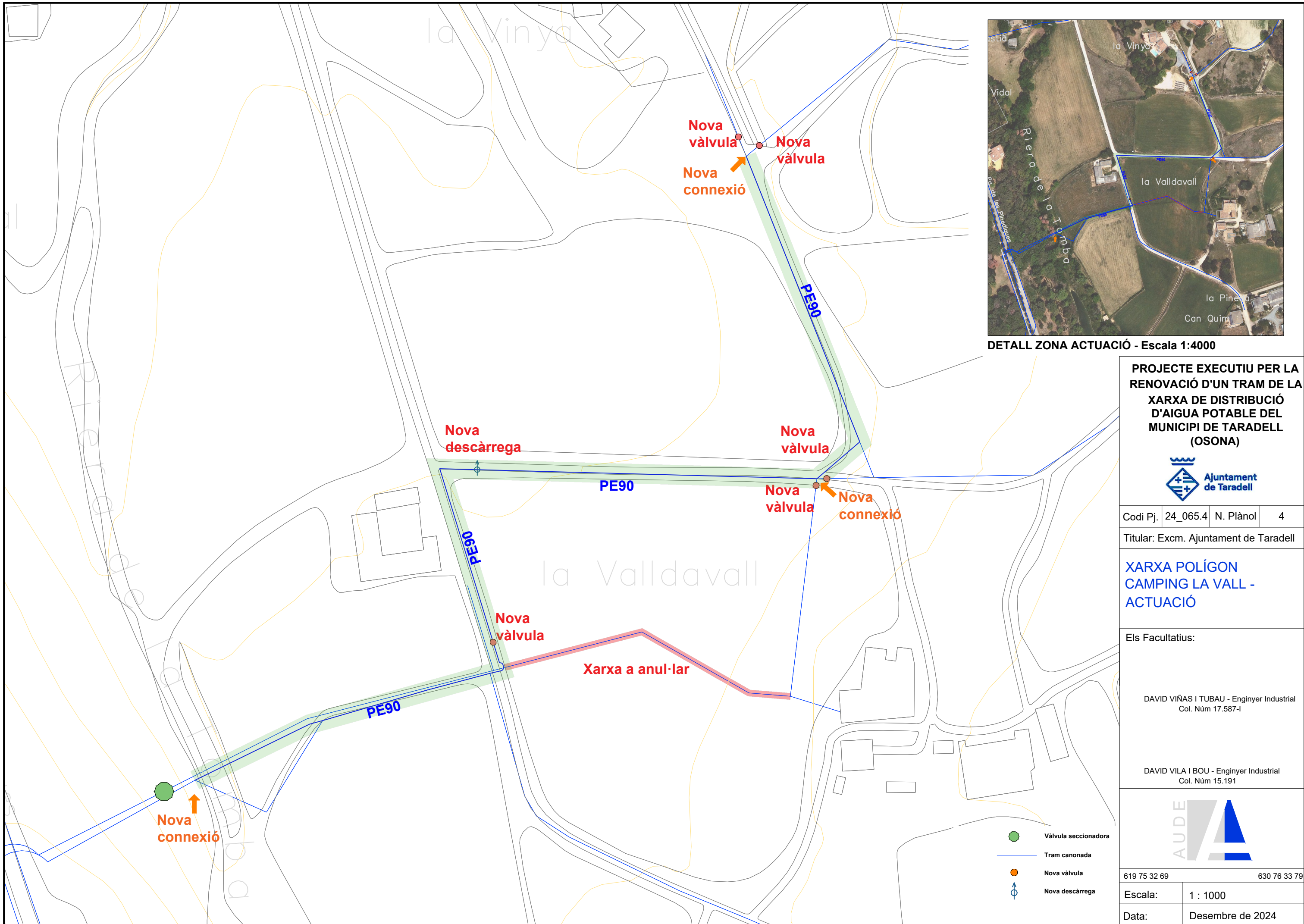


619 75 32 69 630 76 33 79

Escala: 1 : 1500

Data: Desembre de 2024

-  Vàlvula seccionadora
-  Tram canonada
-  Nova vàlvula
-  Nova descàrrega



DETALL ZONA ACTUACIÓ - Escala 1:4000

PROJECTE EXECUTIU PER LA RENOVACIÓ D'UN TRAM DE LA XARXA DE DISTRIBUCIÓ D'AIGUA POTABLE DEL MUNICIPI DE TARADELL (OSONA)



Codi Pj. 24_065.4 N. Plànol 4

Titular: Excm. Ajuntament de Taradell

XARXA POLÍGON CAMPING LA VALL - ACTUACIÓ

Els Facultatius:

DAVID VIÑAS I TUBAU - Enginyer Industrial Col. Núm 17.587-I

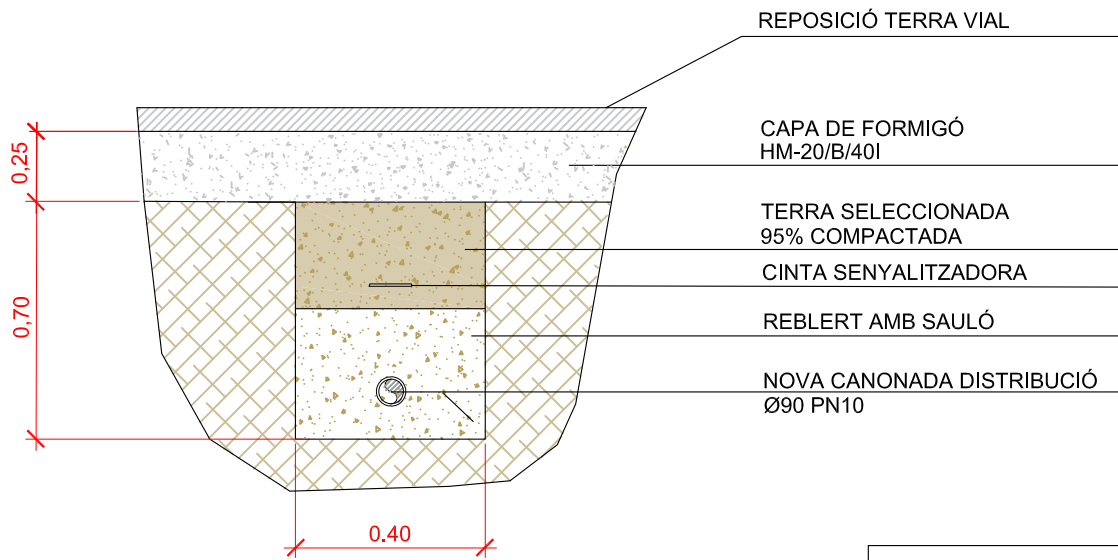
DAVID VILA I BOU - Enginyer Industrial Col. Núm 15.191



619 75 32 69 630 76 33 79

Escala: 1 : 1000

Data: Desembre de 2024



DETALL RASA PER CANONADA PE Ø90

**PROJECTE EXECUTIU PER LA
RENOVACIÓ D'UN TRAM DE
LA XARXA DE DISTRIBUCIÓ
D'AIGUA POTABLE DEL
MUNICIPI DE TARADELL
(OSONA)**



Codi Pj.	24_065.3	N. Plànol	5
----------	----------	-----------	---

Titular: Excm. Ajuntament de Taradell

**DETALLS
CONSTRUCTIUS**

Els Facultatius:

DAVID VIÑAS I TUBAU - Enginyer Industrial
Col. Núm 17.587-I

DAVID VILA I BOU - Enginyer Industrial
Col. Núm 15.191



619 75 32 69	630 76 33 79
--------------	--------------

Escala:	-
---------	---

Data:	Desembre de 2024
-------	------------------



**Enginyer
Industrial**

Associació / Col·legi
d'Enginyers Industrials
de Catalunya



**Ajuntament
de Taradell**

**PROJECTE EXECUTIU PER LA RENOVACIÓ D'UN TRAM DE
LA XARXA DE DISTRIBUCIÓ D'AIGUA POTABLE DEL
MUNICIPI DE TARADELL (OSONA)**

**DOCUMENT NÚM. 3:
PLEC DE PRESCRIPCIONS TÈCNIQUES**

1	DEFINICIÓ I ÀMBIT DEL PLEC	5
1.1	Objecte	5
1.2	Àmbit d'aplicació	5
1.3	Senyalització de les obres	5
1.4	Documents del projecte	5
1.5	Relació entre documents del projecte	5
1.6	Disposicions tècniques legals	6
1.7	Condicions generals	8
2	INTRODUCCIÓ	9
2.1	Aspectes generals	9
2.2	Execució i control	10
2.3	Amidament i abonament	11
3	PLEC DE PRESCRIPCIONS TÈCNIQUES	12
3.1	Condicions que han de complir els materials	12
3.1.1	Àrids per a formigons i morters	12
3.1.2	Aigua per a amassament de formigons i morters	13
3.1.3	Additius per a formigons i morters	13
3.1.4	Ciment per a formigons i morters	13
3.1.5	Acer laminat d'alta adherència en rodons per a armadures	14
3.1.6	Acer laminat	14
3.1.7	Productes per a la curació de formigons	14
3.1.8	Desencofrants	14
3.1.9	Encofrats en murs	14
3.1.10	Impermeabilitzants	14
3.1.11	Fàbrica de maó i bloc	15
3.1.12	Canonades interiors	15
3.1.13	Canonada de polietilè	15
3.1.14	Unions de canonades	18
3.1.15	Accessoris per canonada de polietilè	19
3.1.16	Accessoris electrosoldables	19
3.1.17	Accessoris de fosa dúctil	19
3.1.18	Canonada de fosa dúctil	19

3.1.19	Unions de canonades de fosa dúctil.....	21
3.1.20	Vàlvules de pas	21
3.1.21	Altres accessoris.....	21
3.1.22	Altres materials	22
4	PRESCRIPCIONS QUANT A L'EXECUCIÓ PER UNITATS.....	22
4.1	Explanació i préstecs	22
4.2	Excavació en rases i pous	23
4.3	Rebliment i piconament de rases de pous.....	24
4.4	Rases per xarxes d'aigua	25
4.5	Topalls i ancoratges.....	25
4.6	Separacions amb d'altres serveis	26
4.7	Reblert de rases per xarxes d'aigua	26
4.8	Requeriments addicionals en xarxes d'aigua	27
4.9	Pericons per a xarxes d'aigua.....	27
4.10	Formigons	28
4.11	Control del formigó.....	31
4.12	Encofrats	31
4.13	Armadures	33
4.14	Elements estructurals prefabricats.....	34
4.15	Estructures d'acer	35
4.16	Ram de paleta.....	36
4.17	Bastides	40
4.18	Proves de càrrega xarxa d'aigua	40
4.19	Prova d'estanqueïtat en xarxes d'aigua.....	41
4.20	Desinfecció de xarxes d'aigua	42
5	DISPOSICIONS GENERALS.....	42
5.1	Règim jurídic.....	42
5.2	Coneixement dels documents contractuals	42
5.3	Contradiccions i omissions del projecte.....	43
5.4	Classificació del contractista.....	43
5.5	Autoritat del director de les obres	43
5.6	Representació de l'administració	43
5.7	Representació personal i oficina d'obra del contractista.....	43

5.8	Comunicacions amb l'administració.....	44
5.9	Disposicions legals complementàries	44
5.10	Subcontractes	44
5.11	Programa de treball	45
5.12	Replanteig de les obres	45
5.13	Iniciació i avanç de les obres	45
5.14	Suspensió de les obres.....	45
5.15	Rescissió.....	46
5.16	Plànols de detall de les obres	46
5.17	Protecció d'encreuament amb altres serveis	46
5.18	Modificacions del projecte d'obra.....	46
5.19	Obligació de redactar els plànols de final d'obra	47
5.20	Permisos i llicències.....	47
5.21	Senyalització de les obres i protecció del trànsit	47
5.22	Construcció i conservació dels desviaments	47
5.23	Precaució contra incendis.....	47
5.24	Amuntegament, amidament i aprofitament de materials	47
5.25	Responsabilitat del contractista durant l'execució d'obres	48
5.26	Conservació del paisatge.....	48
5.27	Conservació de les obres executades	49
5.28	Neteja final de les obres	49
5.29	Despeses de caràcter general a càrrec del Contractista	49
5.30	Assaigs de control.....	50
5.31	Recepció de l'obra	50
5.32	Obligacions generals i compliment de la legislació vigent	50
5.33	Facilitats per a la inspecció.....	51
5.34	Termini d'execució	51
5.35	Termini de garantia	51
5.36	Penalitzacions.....	51
5.37	Control de qualitat.....	51

1 DEFINICIÓ I ÀMBIT DEL PLEC

1.1 Objecte

El Plec de Prescripcions Tècniques i la Llei de Contractes de l'Estat, així com en el Plec de Clàusules Administratives Generals per la contractació d'obres de l'Estat, regiran la realització de les obres del:

PROJECTE EXECUTIU PER LA RENOVACIÓ D'UN TRAM DE LA XARXA DE DISTRIBUCIÓ D'AIGUA POTABLE DEL MUNICIPI DE TARADELL (OSONA).

El contractista està obligat al compliment de totes les instruccions i normativa de tota índole promulgades per les diferents administracions públiques competents que siguin d'aplicació als treballs previstos al present projecte, tan si figuren o no a la relació anterior.

1.2 Àmbit d'aplicació

Les prescripcions d'aquest Plec de prescripcions tècniques, seran d'aplicació a totes les obres del projecte. A tots els articles del present Plec de Condicions Tècniques s'entendrà que el seu contingut regeix per a les matèries que expressen els seus títols en quant no s'oposin a allò establert a la Llei de Bases de la Administració Local, al Reglament General de Contractació i en el Plec de Clàusules Administratives Generals. En cas contrari sempre serà primer el contingut d'aquestes disposicions.

1.3 Senyalització de les obres

Les obres del projecte seran senyalitzades seguint les indicacions de la Direcció d'Obra. Aquestes senyalitzacions hauran d'ésser conformes amb els models oficials de la Generalitat de Catalunya.

1.4 Documents del projecte

Els documents que formen part del projecte són:

- DOCUMENT N°1: MEMÒRIA
 - Annex I: Control de qualitat
 - Annex II: Estudi de gestió de residus
 - Annex III: Estudi Bàsic de Seguretat i Salut
 - Annex IV: Avaluació d'impacte ambiental
 - Annex V: Pla de treball
 - Annex VI: Justificació de preus
 - Annex VII: Criteris sanitaris de la qualitat de l'aigua pel consum humà
- DOCUMENT N°2: PLÀNOLS
- DOCUMENT N°3: PLEC DE CONDICIONS TÈCNIQUES
- DOCUMENT N°4: PRESSUPOST

1.5 Relació entre documents del projecte

Si apareixen contradiccions entre els documents del projecte, la interpretació correspondrà a la Direcció de l'Obra, establint el criteri que preval el que consta en el Plec de Prescripcions Tècniques. El contractista estarà obligat a posar en coneixement de la Direcció d'Obra, amb la major

rapidesa possible, qualsevol dubte que observi durant l'execució del treballs entre els documents del projecte.

1.6 Disposicions tècniques legals

La contractista complirà el que especifica el Plec de Prescripcions Tècniques Particulars i totes les normatives que s'exposen a continuació:

- Normes d'Assaig del Laboratori del Transport i Mecànica del Sòl.
- Mètodes d'Assaig del Laboratori Central (M.O.P.).
- Reglament Nacional del Treball a la Construcció i Obres Públiques i Disposicions Complementàries (ordre del 11.4.1946 i 8.2.1951).
- Reial Decret 773/2015 de 28 d'agost, pel qual es modifiquen determinats preceptes del Reglament general de la Llei de contractes de les administracions públiques, aprovat per Reial Decret 1098/2001 de 12 d'octubre.
- Text refós de la Llei de Contractes del Sector Públic aprovat per Reial Decret 3/2011, de 14 de novembre.
- Plec de Clàusules Administratives Generals per la Contractació d'Obres a l'Estat aprovat pel Decret 3854/1970 de 31 de desembre.
- Reial Decret 1359/2011 de 7 d'octubre pel que s'aprova la relació de materials bàsics i les fórmules tipus generals de revisió de preus dels contractes d'obra i de contractes de subministrament i fabricació d'armament i equipament de les Administracions Públiques.
- Llei 3/2007, de 4 de juliol, d'Obra pública.
- Llei 13/2014, del 30 d'octubre de 2014, d'accessibilitat.

Medi Ambient:

- Llei 21/2013 de 9 de desembre, d'avaluació ambiental.
- Llei 34/2007, de 15 de novembre, de qualitat de l'aire i protecció de l'atmosfera.
- Reial Decret 100/2011, de 28 de gener, d'ampliació del catàleg d'activitats potencialment contaminants.

Aigües:

- Decisió 2013/480/UE de la Comissió de 20 de setembre de 2013, per la qual es fixen, de conformitat amb la Directiva 2000/60/CE del Parlament Europeu i del Consell, els valors de les classificacions dels sistemes de seguiment dels Estats membres arran de l'exercici d'intercalibratge, i pel que es deroga la Decisió 2008/915/CE
- Reial Decret 670/2013, de 6 de setembre, pel que es modifica el Reglament del Domini Públic Hidràulic aprovat per Reial Decret 849/1986, d'11 d'abril, en matèria de registre d'aigües i criteris de valoració de danys al domini públic hidràulic.
- Reial Decret 1290/2012, de 7 de setembre, pel qual es modifica el Reglament del Domini Públic Hidràulic, aprovat pel Reial Decret 849/1986, d'11 d'abril, i el Reial Decret 509/1996, de 15 de març, de desenvolupament del Reial Decret-Llei 11/1995, de 28 de desembre, pel qual s'estableixen les normes aplicables al tractament de les aigües residuals urbanes.
- Directiva 2008/32/CE del Parlament Europeu i del Consell d'11 de març de 2008 que modifica la Directiva 2000/60/CE per la qual s'estableix un marc comunitari d'actuació en l'àmbit de la política d'aigües, pel que fa a les competències d'execució atribuïdes a la Comissió.

- Reial Decret 9/2008, d'11 de gener, pel qual es modifica el Reglament del Domini Públic Hidràulic, aprovat pel Reial Decret 849/1986, d'11 d'abril.
- Reial Decret-Llei 4/2007, de 13 d'abril, pel qual es modifica el text refós de la Llei d'Aigües, aprovat pel Reial Decret Legislatiu 1/2001, de 20 de juliol.
- Directiva 2006/118/CE del Parlament Europeu i del Consell, de 12 de desembre de 2006, relativa a la protecció de les aigües subterrànies contra la contaminació i el deteriorament.
- Decret legislatiu 2/2003, de 4 de novembre, pel que s'aprova el text refós de la legislació en matèria d'aigües de Catalunya.
- Reial Decret 849/1986, d'11 d'abril, pel qual s'aprova el Reglament de Domini Públic Hidràulic.
- Reial Decret legislatiu 1/2001, de 20 de juliol, pel qual s'aprova el text refós de la Llei d'Aigües.
- Reial Decret 1620/2007 de 7 de desembre, pel qual s'estableix el règim jurídic de la reutilització de les aigües depurades.
- Reial Decret-Llei 11/1995, de 28 de desembre, pel qual s'estableixen les normes aplicables al tractament de les aigües residuals urbanes.
- Reial Decret 2116/1998, de 2 d'octubre, pel qual es modifica el Reial Decret 509/1996, de 15 de març, de desenvolupament del Reial Decret-Llei 11/1995, de 28 de desembre pel qual s'estableixen les normes aplicables al tractament de les aigües residuals urbanes.
- Llei 22/1988, de 28 de juliol, de Costes i les seves modificacions posteriors.
- Reial Decret 140/2003, de 7 de febrer, pel qual s'estableixen els criteris sanitaris de la qualitat de l'aigua de consum humà.

Estructures i edificació:

- Reial Decret 997/2002 de 27 de setembre, pel que s'aprova la norma de construcció sismorresistent: part general i edificació (NSRC-02)
- Reial Decret 956/2008, de 6 de juny, pel que s'aprova la instrucció per la recepció de ciments (RC-08).
- Reial Decret 996/1999, de 11 de juny, pel que es modifica el Reial Decret 1177/1992, de 2 de octubre, pel que es reestructura la comissió permanent del formigó, i el Reial Decret 1247/2008, de 18 de juliol, pel que s'aprova la "Instrucción de Hormigón Estructural" (EHE).
- Reial Decret 314/2006 de 17 de març, pel que s'aprova el Código Técnico de la Edificación i els seus documents bàsics. Correcció d'errades del Reial Decret 314/2006, de 17 de març, pel qual s'aprova el Codi Tècnic de l'Edificació (BOE núm. 22, de 25 de gener de 2008).
- Reial Decret 637/2007 de 18 de maig, pel qual s'aprova la norma de construcció sismoresistent:ponts (NCSP-07).
- Llei 20/1991, de 25 de novembre, de promoció de l'accessibilitat i de supressió de barreres arquitectòniques.
- Reial Decret 1371/2007, de 19 d'octubre, pel qual s'aprova el document bàsic DB HR de "protecció enfront el soroll" del Codi Tècnic de l'Edificació i es modifica Reial Decret 314/2006, de 17 de març.

Carreteres:

- Llei 25/1988, de 29 de juliol, de carreteres, i les seves modificacions posteriors.
- Decret Legislatiu 2/2009, de 25 d'agost, pel qual s'aprova el Text refós de la Llei de Carreteres.
- Decret 293/2003, de 18 de novembre, pel qual s'aprova el Reglament General de Carreteres.
- Norma 6.1 - IC "Secciones de firme" aprovada per Ordre FOM/3460/2003, de 28 de novembre.
- Norma 6.3 - IC "Rehabilitación de firmes" aprovada per Ordre FOM/3459/2003, de 28 de novembre.
- Plec de prescripcions tècniques generals per a les obres de carreteres i ponts PG-3.
- Plec de prescripcions tècniques generals per les obres de carretera i ponts PG-4.

Drenatge:

- Ordre de 14 de maig de 1990, pel qual s'aprova la instrucció de carreteres 5.2-IC "Drenatge Superficial".
- Ordre de 21 de juny de 1965, pel qual s'aprova la instrucció de carreteres 5.1-IC "Drenatge".

Electricitat:

- Reial Decret 842/2002 de 2 d'agost, pel que s'aprova el Reglament electrotècnic de Baixa Tensió i les seves instruccions tècniques complementàries.
- Reial Decret 223/2008, de 15 de febrer, pel qual s'aprova el reglament sobre condicions tècniques de seguretat en línies elèctriques d'alta tensió i les seves instruccions tècniques complementàries ITC-LAT.
- Reial Decret 3275/1982, de 12 de novembre, pel que s'aprova el reglament sobre condicions tècniques i garanties de seguretat en centrals elèctriques, subestacions i centres de transformació i les seves instruccions tècniques complementàries MIE-RAT posteriors.

Residus:

- Reial Decret 105/2008, d'1 de febrer, pel qual es regula la producció i gestió dels residus de construcció i d'enderrocs.

Seguretat i Salut:

- Reial Decret 1627/1997, de 24 d'octubre, pel qual s'estableixen les disposicions mínimes de Seguretat i Salut en les obres de construcció.
- Reial Decret 1215/1997, de 18 de juliol, pel qual s'estableixen les disposicions mínimes de seguretat i salut per a la utilització pels treballadors dels equips de treball.

1.7 Condicions generals

Tots els materials que s'utilitzin a les obres hauran d'acomplir les condicions que s'estableixen en aquest Plec. La descripció tècnica i la procedència dels materials que seran entregats a la Direcció d'Obra. Tots els materials que es preveuen utilitzar a les obres, hauran de ser examinats i assajats abans de la seva acceptació.

2 INTRODUCCIÓ

2.1 Aspectes generals

PRESCRIPCIONS GENERALS

Seràn vàlides i aplicables totes les prescripcions que han de complir els materials i la seva mà d'obra que apareixen en les instruccions, Plecs de Condicions Generals o Normes oficials vigents seràn vàlides i aplicables per la recepció, el transport, la manipulació o l'ús i control de qualitat dels materials utilitzats a les obres del projecte. Les activitats relacionades amb l'obra (recepció, transport, manipulació...) és necessari que no alterin les seves característiques o impliquin risc per la salut dels treballadors de l'obra.

L'empresa contractista estarà obligada a notificar a la Direcció d'Obra i obtenir la seva autorització sobre la procedència dels diferents materials que hagin d'ésser utilitzats amb la suficient antelació, per a que es puguin efectuar els assaigs oportuns.

MATERIALS D'ÚS GENERAL

En cas que la procedència dels materials no es sigui descrita en el present projecte, l'empresa contractista haurà de tenir en compte les recomanacions sobre la procedència dels materials descrites en els documents del projecte i les aportacions realitzades per la Direcció d'Obra. El Contractista informarà a la Direcció d'Obra, amb antelació suficient, la procedència dels materials que preveu utilitzar, les mostres i la informació necessària per demostrar la seva acceptabilitat. Si la procedència dels materials és explícitament descrita en el projecte, l'empresa contractista utilitzarà obligatòriament aquestes procedències i, en tot cas, si hi hagués algun problema per abastir-se dels materials, la Direcció d'Obra fixarà nous materials.

MATERIALS NO INCLOSOS EN EL PLEC

Els materials no inclosos en el present Plec seràn de suficient qualitat, havent de presentar l'empresa contractista, per aconseguir l'aprovació de la Direcció d'Obra, tots les fitxes tècniques, mostres i certificats dels fabricants. Si la informació no es considera suficient, es podran exigir els assaigs oportuns dels materials, i la Direcció d'Obra té dret a rebutjar els materials si no compleixen les condicions tècniques necessàries.

MATERIALS INADEQUATS

Si els materials de l'obra no tenen la qualitat suficient, l'empresa contractista estarà obligat a complir les ordres de la Direcció d'Obra pel compliment de les característiques del projecte. En general, l'empresa contractista retirarà en el termini de cinc dies un cop efectuada la recepció, els materials que la Direcció d'Obra hagi rebutjat i seràn substituïts per materials amb característiques adequades.

MÀ D'OBRA

La Direcció d'Obra podrà determinar la manera com s'han de preparar els materials i executar els procediments de l'obra.

2.2 Execució i control

CONDICIONS GENERALS

Les obres seran executades amb les dimensions i instruccions del projecte i les ordres de la Direcció d'Obra que resoldrà els dubtes referents a la interpretació o a la falta de definició.

L'empresa contractista presentarà a la Direcció d'Obra el pla d'obra per la seva aprovació, incloent els plans parcials d'execució de l'obra. Els plans parcials d'obra hauran d'incloure informació del sistema constructiu, la maquinaria, els mitjans auxiliars d'obra i de prevenció d'accidents. Els plans parcials d'obra podran ser objecte de revisió, a proposta de l'empresa contractista o la Direcció d'Obra. L'ordre d'execució dels treballs serà proposat per l'empresa contractista en el seu pla d'obra, redactat d'acord amb el Reglament General de Contractació, i compatible amb els terminis programats. L'empresa contractista informará la Direcció de l'Obra de la finalització dels plans parcials d'obra per tal de facilitar la seva inspecció i aprovació.

La Direcció d'Obra donarà a l'empresa contractista tota la informació necessària per executar les obres. Els equips hauran d'estar disponibles amb suficient antelació perquè puguin ésser examinats i aprovats, si així ho demana per la Direcció d'Obra. Quan hagi sigut aprovades per la Direcció d'Obra, les condicions de treball hauran de seguir sent satisfactòries, fent les substitucions o reparacions necessàries, i si no és així la Direcció d'Obra pot exigir la seva substitució. Les unitats d'obra no incloses en el plec es realitzaran respectant les normes de bona construcció i les indicacions de la Direcció d'Obra.

REPLANTEIG

El replanteig servirà per la comprovació general del projecte i s'efectuarà d'acord amb el disposat al reglament General de Contractació i al Plec de Clàusules Administratives Generals. A l'Acta de replanteig, la Direcció d'Obra farà constar la comprovació que l'obra executada es correspon completament amb l'obra projectada. Si els resultats d'alguna part de l'obra no tenen una qualitat acceptable, es repararan o tornaran a construir les parts d'obra necessàries per l'aprovació de l'acta de replanteig. Totes les despeses del replanteig i la seva comprovació, així com les que s'ocasionin en verificar els replantejaments parcials, seran assumides per l'empresa contractista i es regiran pel Plec de Clàusules Administratives Generals. La Direcció d'Obra podrà realitzar directament, o delegant en una altra persona, tants replanteigs parcials com cregui convenient perquè les obres es realitzin d'acord amb el projecte. Les operacions de replanteig es faran en presència de la Direcció d'Obra i l'empresa contractista i serà aixecada acta.

ACCÉS A LES OBRES

Les obres de les vies d'accés i instal·lacions auxiliars per transport, tals com carreteres, camins, sendes, passarel·les, muntacàrregues per al accés de persones, transports de materials a l'obra, entre d'altres, seran assumides per l'empresa contractista. Les vies de comunicació i instal·lacions auxiliars seran executades, mantingudes i desmuntades per l'empresa contractista.

INSTAL·LACIONS AUXILIARS D'OBRA I OBRES AUXILIARS

Les instal·lacions auxiliars d'obra, sense caràcter limitador, són les següents:

- Oficines del contractista
- Instal·lacions per servei del personal
- Instal·lacions per al servei de seguretat i vigilància
- Laboratoris, magatzems, tallers i parc del contractista

- Instal·lacions d'àrids; fabricació, transport i col·locació del formigó, fabricació de mescles bituminoses.
- Instal·lacions de subministrament d'energia elèctrica i enllumenat per a les obres
- Instal·lacions de subministrament d'aigua

Les obres auxiliars per a l'execució de les obres, sense caràcter limitador, són les següents:

- Obres per al desviament de corrents d'aigües superficials
- Obres de drenatge, recollida i evacuació de les aigües en les zones de treball
- Obres de protecció i defensa contra inundacions
- Obres per esgotaments o per rebaixar el nivell freàtic
- Estrebades, sosteniments i consolidació del terreny en obres a cel obert i subterrànies
- Obres provisionals de desviament de la circulació de persones o vehicles, requerits per a l'execució de les obres del contracte.

Durant la vigència del contracte, les instal·lacions auxiliars d'obra i obres auxiliars seran executades, mantingudes i desmuntades per l'empresa contractista..

MAQUINARIA I MITJANS AUXILIARS

L'empresa contractista està obligada a disposar, mantenir i utilitzar de forma adequada totes les màquines, equips i mitjans auxiliars necessaris per a l'execució de les obres. La maquinària i els mitjans auxiliars hauran d'estar disponibles amb suficient antelació al començament del treball corresponent per ser autoritzats per la Direcció d'Obra. Si durant l'execució de l'obra, la Direcció d'Obra pot ordenar la substitució de la maquinària i els mitjans auxiliars, per garantir les condicions de treball. El contractista estarà obligat a substituir la maquinària i mitjans auxiliars per complir la capacitat de construcció prevista. Totes les despeses que s'originin pel compliment d'aquest article, es consideren incloses en els preus de les unitats d'obra corresponents i, en conseqüència, no seran abonades separatament, tret d'aquelles que per la Direcció d'Obra consideri per expressa indicació o que consti en algun document contractual.

2.3 Amidament i abonament

UNITATS D'OBRA NO INCLOSES EN AQUEST PROJECTE

Les obres no previstes en el projecte i que calgui realitzar a judici de la Direcció d'Obra, es pagaran aplicant els preus unitaris del Quadre de Preus i caldrà generar un preu nou que haurà de ser aprovat per la Direcció d'Obra per ser incorporat a l'expedient contractual.

RESERVA PER A MATERIALS, ELEMENTS I INSTAL·LACIONS ESPECIALS

L'administració que contracta l'obra es reserva el dret d'adquirir els materials que per la seva naturalesa especial no es puguin adquirir en el moment de l'execució, sense que l'empresa contractista tingui dret a cap reclamació. Si aquest fos el cas, l'empresa contractista facilitarà la instal·lació i realització de proves per part de l'empresa instal·ladora.

OBRES QUE NO SÓN D'ABONAMENT

Les obres que no respectin les característiques del projecte o que l'empresa contractista hagi executat per error no s'abonaran.

CERTIFICACIONS

Les obres executades seran pagades a l'empresa contractista per mitjà de certificacions periòdiques on seran descrites relacions valorades de les obres i entenen-se compreses les valoracions descrites en el Plec. Els imports de les certificacions seran considerats a compte de la liquidació final, fet que no implica l'acceptació de les obres certificades, que queda suspesa fins a la recepció de l'obra, i per tant susceptible a realitzar canvis sol·licitats per l'administració.

OBRES I MATERIALS DE PAGAMENT EN CAS DE RESCISSIÓ DE LA CONTRACTA

En cas de rescissió del contracte, amb independència de la causa, no seran de pagament les obres incompletes a part de les que constitueixin unitats completes definides en el Quadre de Preus, sense que es pugui demanar la valoració d'unitats d'obra fraccionades. Qualsevol altra operació realitzada, material utilitzat o unitats que no estiguin totalment acabades, no seran objecte de pagament.

OBRES INCOMPLETES

En cas de rescissió del contracte, s'aplicaran els preus i descomposicions que figuren en el Quadre de Preus II, sense que es pugui pretendre la valoració de qualsevol descompte de forma diferent. L'empresa contractista té dret a reclamació fonamentada en insuficiència o omissió dels elements que componen al preu contingut en el quadre esmentat. En el cas que durant l'obligat reconeixement es trobessin defectes o danys, deguts a deficiències en l'execució de l'obra i no a l'ús del que s'ha construït, durant el termini de garantia, la Direcció d'Obra donarà les instruccions oportunes a l'empresa contractista per a la reparació del que s'ha construït en un termini realista, durant el que serà responsable de la conservació de les obres, sense dret a percebre cap quantitat per l'ampliació del termini de garantia.

PROVES I ASSAIGS

Les despeses de les proves i assaigs dels materials o altres obres acabades, seran assumides per l'empresa contractista, estant inclosos en els preus de les unitats d'obra. Si l'assaig no dona un resultat acceptable, haurà de ser repetit i assumit per l'empresa contractista.

CONDICIONS GENERALS D'AMIDAMENT I ABONAMENT

En cas de contradicció amb la informació exposada en aquest capítol del Plec, seran d'aplicació les disposicions contingudes al vigent Plec de Clàusules Administratives Generals per a la Contractació d'Obres de l'Estat.

3 PLEC DE PRESCRIPCIONS TÈCNIQUES

3.1 Condicions que han de complir els materials

3.1.1 Àrids per a formigons i morters

La natura dels àrids i la seva preparació han de permetre garantir l'adequada resistència i durabilitat del formigó, així com les restants característiques que s'exigeixin en el Plec de Condicions Tècniques Particulars.

Com a àrids per la fabricació de formigons es poden emprar sorres i graves existents en jaciments naturals, matxucats o altres productes que s'utilitzin de forma habitual en la pràctica constructiva

o resultin aconsellables com a conseqüència d'estudis realitzats en un laboratori oficial. En qualsevol cas, complirà les condicions de la Instrucció de Formigó Estructural (EHE).

Quan no es tinguin antecedents sobre la utilització dels àrids disponibles, o que s'utilitzin per a altres aplicacions diferents de les ja sancionades per la pràctica, es realitzaran assaigs d'identificació mitjançant les anàlisis que convinguin en cada cas.

Si s'utilitzen escòries siderúrgiques com a àrid, es comprovarà prèviament que són estables, de manera que no continguin silicats inestables ni compostos ferrosos, amb el mètode d'assaig UNE 7243.

Es prohibeix l'ús d'àrids que continguin sulfurs oxidables.

Els àrids utilitzats compliran amb les limitacions de grandària fixades en l'EHE.

3.1.2 Aigua per a amassament de formigons i morters

L'aigua per a l'amassament de formigons i morters, a més de les prescripcions que fixa l'EHE, haurà de complir amb les següents:

- pH superior a 5 (UNE 7234:71)
- substàncies solubles inferiors a 15 g/l, segons UNE 7130:58
- sulfats inferiors a 1 g SO₄/l, segons assaig UNE 7131:58
- ió clor per a formigó amb armadures, inferior a 6 g/l, segons UNE 7178:60
- greixos o olis de qualsevol classe, inferiors a 15 g/l, segons UNE 7235
- absència absoluta de glúcids, segons assaig UNE 7132:58

3.1.3 Additius per a formigons i morters

Els additius que s'utilitzin per a millorar les característiques d'adormiment, enduriment, plasticitat i inclusió de l'aire del formigó o del morter hauran de complir amb els límits fixats en l'EHE i, a més:

- si s'utilitza clorur càlcic com a accelerador, la seva dosificació serà igual o inferior del 2% del pes del ciment i si es tracta de formigonar amb temperatures molt baixes, del 3,5% del pes del ciment
- si s'utilitzen airejants per a formigons normals, la seva proporció serà tal que la disminució de la resistència a compressió produïda per la inclusió de l'airejant sigui inferior al 20%. En cap cas la proporció d'airejant serà superior del 4% del pes del ciment
- si s'utilitzen colorants, la proporció serà inferior al 10% del pes del ciment. No s'empraran colorants orgànics

3.1.4 Ciment per a formigons i morters

El ciment per a formigons i morters es podrà emmagatzemar en sacs o a granel. En el primer cas, el magatzem protegirà contra la intempèrie i la humitat, tant del sòl com de les parets. Si s'emmagatzema a granel, no es podran barrejar en un mateix lloc ciments de diferents qualitats i procedències.

S'exigirà al Contractista la realització d'assaigs, d'acord amb la normativa vigent i en laboratoris oficials, que demostrin que els ciments compleixen amb les condicions exigides.

3.1.5 Acer laminat d'alta adherència en rodons per a armadures

S'acceptaran acers d'alta adherència que portin el segell de conformitat emès per un organisme homologat. Aquests acers vindran marcats de fàbrica amb senyals indelebles per a evitar confusions en el seu ús. No presentaran ovals esquerdes, bufats, ni minves de secció superiors al 5%. El mòdul d'elasticitat serà igual o superior a 2.100.000 kp/cm².

Es preveu que el límit elàstic de l'acer sigui de 4.200 kp/cm², de manera que la seva càrrega de trencament no serà inferior a 5.250 kp/cm².

Per a la resta de propietats, es tindran en compte les que fixa l'EHE.

3.1.6 Acer laminat

L'acer utilitzat en els perfils d'acer laminat serà dels tipus establerts en la norma UNE EN 10025. També es podran utilitzar els acers establerts per les normes UNE EN 10210-1:1994 i UNE EN 10219-1:1998.

En qualsevol cas, es tindran en compte les especificacions del DB SE-A Seguretat Estructural Acer apartat 4.2 del CTE.

Els perfils vindran amb la seva corresponent identificació de fàbrica, amb senyals indelebles per a evitar confusions. No presentaran ni esquerdes, ni ovals, ni bufats ni minves de secció superiors al 5%.

3.1.7 Productes per a la curació de formigons

El color de la capa protectora que resulti de l'aplicació d'aquests productes en forma de pintura polvoritzada sobre la superfície de formigó serà clar, preferiblement blanc, per a evitar l'absorció de la radiació solar. Aquesta capa haurà de romandre intacta durant, com a mínim, 7 dies després d'una aplicació.

3.1.8 Desencofrants

La utilització de desencofrants aplicats en forma de pintura als encofrats, de manera que faciliten la seva separació del formigó, no serà possible si el seu ús no està expressament autoritzat.

3.1.9 Encofrats en murs

Els encofrats que s'utilitzin per als murs podran ser de fusta o metàl·lics. En ambdós casos, hauran de tenir prou rigidesa, tirantets i puntals perquè la deformació màxima deguda a l'empenta del formigó fresc sigui inferior a 1 cm respecte la superfície teòrica d'acabat. Per a mesurar aquestes deformacions s'aplicarà sobre la superfície desencofrada un regle metàl·lic de 2 m de longitud, recte si es tracta d'una superfície plana, o corbat si la superfície ho és.

Els encofrats per a formigó vist hauran de ser de fusta.

3.1.10 Impermeabilitzants

Les làmines impermeabilitzants podran ser bituminoses, plàstiques o de cautxú. Les làmines i les imprimacions hauran de portar una etiqueta identificativa indicant la classe de producte, el fabricant, les dimensions i el pes per m². Disposaran de segell de qualitat, homologació o bé de segell o certificació de conformitat inclòs en el registre del CTE.

Els impermeabilitzants bituminosos s'hauran d'ajustar a un dels sistemes acceptats pel DB HS del CTE, les condicions del qual complirà. Si els impermeabilitzants són no bituminosos o bituminosos modificats haurà de disposar d'un document d'idoneïtat tècnica, complint totes les seves condicions.

3.1.11 Fàbrica de maó i bloc

Les peces utilitzades en la construcció de fàbriques de maó o bloc s'ajustaran a allò estipulat en el DB SE-F Seguretat Estructural Fàbrica apartat 4 del CTE.

La resistència normalitzada a compressió mínima de les peces serà de 5 N/mm².

Les peces se subministraran a l'obra amb una declaració del subministrador sobre la seva resistència i la categoria de fabricació. La resistència a la compressió es determinarà amb la norma UNE 772, a partir de peces mostrejades segons la norma UNE 771.

3.1.12 Canonades interiors

Les canonades de qualsevol tipus (ferro galvanitzat, ciment, acer, coure, etc.) seran perfectament llisos, de secció circular i ben calibrada. No s'admetran els que presentin ondulacions o desigualtats a 5 mm, ni rugositats de més de 2 mm de gruix.

La tolerància admesa per als diàmetres superiors ha de ser inferior a l'1,5%. Les mesures han de coincidir amb les que consten als Plànols del Projecte.

Els trams de canonades es tallaran a les dimensions exactes i s'utilitzaran els accessoris corresponents per als canvis de direcció i acoblament.

Les peces d'unió de les canonades de ferro galvanitzat seran de ferro mal·leable galvanitzat amb junta esmerilada.

Les canonades de fibrociment o de ciment galvanitzat no tindran cap soldadura, prèvia verificació a fàbrica, i a l'igual que les juntes i la resta de peces, han de resistir 10 atm de pressió, sotmeses a la prova de 15 atm pel cap baix.

3.1.13 Canonada de polietilè

S'instal·larà canonada de polietilè PE 100 PN10 o PN16 (en funció de les necessitats). Serà de color negre amb bandes blaves longitudinals (com a mínim 3 bandes per a canonada de diàmetre 63 mm i mínim de 4 bandes per diàmetres > 63mm) i compliran la normativa UNE 53965-1 EX i UNE 52966EX. Les canonades de polietilè es subministraran en rotllos o en barres segons el diàmetre $63 \leq DN \leq 75$ mm. En rotllos de 50 ó 100 metres o en barres de 6 metres $90 \leq DN \leq 110$ mm. En rotllos de 25 ó 50 metres o en barres de 6 metres $DN \geq 110$ mm. En barres de 6 metres en els tubs de polietilè PE100, la relació que hauran de complir les dimensions nominal són:

Designació tub	Pressió de prova a 20°C (bar)
PE 40	7,0 MPa
PE 100	12,4 MPa

Gruix de la paret i les seves toleràncies:

SÈRIE

	SDR 7,4		SDR 11		SDR 17		SDR 26	
	Pressió nominal, PN (bar)							
PE 40	PN 10		PN 6		-		PN 4	
PE 100	-		PN 16		PN 10		PN 6	
	Gruix de paret, e (mm)							
DN (mm)	mín.	màx.	mín.	màx.	mín.	màx.	mín.	màx.
16	2,3	2,7	-	-	-	-	-	-
20	3,0	3,4	2,0	2,3	-	-	-	-
25	3,5	4,0	2,3	2,7	-	-	-	-
32	4,4	5,0	3,0	3,4	2,0	2,3	-	-
40	5,5	6,2	3,7	4,2	2,4	2,8	-	-
50	6,9	7,7	4,6	5,2	3,0	3,4	2,0	2,3
63	8,6	9,6	5,8	6,5	3,8	4,3	2,5	2,9
75	10,3	11,5	6,8	7,6	4,5	5,1	2,9	3,3
90	12,3	13,7	8,2	9,2	5,4	6,1	3,5	4,0
110	15,1	16,8	10,0	11,1	6,6	7,4	4,2	4,8
125	17,1	19,0	11,4	12,7	7,4	8,3	4,8	5,4
140	19,2	21,3	12,7	14,1	8,3	9,3	5,4	6,1
160	21,9	24,2	14,6	16,2	9,5	10,6	6,2	7,0
180	24,6	27,2	16,4	18,2	10,7	11,9	6,9	7,7
200	27,4	30,3	18,2	20,2	11,9	13,2	7,7	8,6
225	30,8	34,0	20,5	22,7	13,4	14,9	8,6	9,6
250	34,2	37,8	22,7	25,1	14,8	16,4	9,6	10,7
280	38,3	42,3	25,4	28,1	16,6	18,4	10,7	11,9
315	43,1	47,6	28,6	31,6	18,7	20,7	12,1	13,5
355	48,5	53,5	32,2	35,6	21,1	23,4	13,6	15,1
400	54,7	60,3	36,3	40,1	23,7	26,2	15,3	17,0
450	61,5	67,8	40,9	45,1	26,7	29,5	17,2	19,1
500	-	-	45,4	50,1	29,7	32,8	19,1	21,2
560	-	-	50,8	56,0	33,2	36,7	21,4	23,7
630	-	-	57,2	63,1	37,4	41,3	24,1	26,7
710	-	-	-	-	42,2	46,5	27,2	30,1
800	-	-	-	-	47,4	52,3	30,6	33,8
900	-	-	-	-	53,3	58,8	34,4	38,3
1000	-	-	-	-	59,3	65,4	38,2	42,2

Diàmetre exterior mig i ovalització absoluta:

DN (mm)	Diàmetre exterior mig		Ovalització màxima
	mín.	màx.	
16	16,0	16,3	1,2
20	20,0	20,3	1,2
25	25,0	25,3	1,2
32	32,0	32,3	1,3
40	40,0	40,4	1,4
50	50,0	50,4	1,4

63	63,0	63,4	1,5
75	75,0	75,5	1,6
90	90,0	90,6	1,8
110	110,0	110,7	2,2
125	125,0	125,8	2,5
140	140,0	140,9	2,8
160	160,0	161,0	3,2
180	180,0	181,1	3,6
200	200,0	201,2	4,0
225	225,0	226,4	4,5
250	250,0	251,5	5,0
280	280,0	281,7	9,8
315	315,0	316,9	11,1
355	355,0	357,2	12,5
400	400,0	402,4	14,0
450	450,0	452,7	15,6
500	500,0	503,0	17,5
560	560,0	563,4	19,6
630	630,0	633,8	22,1
710	710,0	716,4	-
800	800,0	807,2	-
900	900,0	908,1	-
1000	1000,0	1009,0	-

La verificació de les mesures s'ha de fer d'acord amb l'UNE-EN 12201-2.

A més del marcat especificat per la normativa, haurà de portar la inscripció “Apte per a ús alimentari” i/o el símbol que s'hi correspon. Totes les canonades aniran marcades amb la marca de qualitat AENOR per a certificar que han estat sotmeses als controls i assaigs d'assegurament de qualitat especificats en les normes anteriorment citades (UNE 53966 EX per a PE 100) Les canonades de polietilè poden ser emmagatzemades sota sostre o al descobert, ja que estan degudament protegides de l'acció solar per l'addició de negre de carboni, segons s'especifica en la norma UNE-53-131. De totes maneres, és important que no estiguin gaire temps al descobert i sota l'acció solar.

Els rodets poden estar emmagatzemats en posició horitzontal els uns sobre els altres i en el cas d'emmagatzemar-los verticalment se'n posarà un de sol. Les barres poden ser emmagatzemades sobre estants horitzontals, disposant el recolzament necessari per a evitar la seva deformació. L'alçada màxima apilada dels tubs, no haurà d'excedir de 1,5 m per tal que no hi hagi deformació, tant en el cas de rodets com en el de les barres. El polietilè és un material flexible i resistent. No obstant s'han d'evitar pràctiques com les d'arrossegar els rodets sobre el terra aspre o el contacte amb objectes de fil tallant. Si degut a la manipulació o emmagatzematge defectuosos, una canonada resulta malmesa o amb doblecs, el tram afectat haurà de ser suprimit completament. Els vehicles han d'estar equipats d'una superfície horitzontal, lliure de claus i altres elements que puguin malmetre les canonades. La càrrega es condiona sobre els vehicles sense utilitzar cables metàl·lics ni cadenes a no ser que el material no estigui en contacte directe amb les mateixes. De la mateixa manera que en l'apartat d'emmagatzematge, no es col·locaran rodets els uns sobre els altres en posició vertical. Durant el transport no s'han de situar altres càrregues

sobre els tubs per a que no es produeixin deformacions. La tirada de la conducció es realitzarà de forma sinuosa, per reduir en part les tensions produïdes per variacions tèrmiques.

Les canonades de polietilè són considerades com a conduccions flexibles, susceptibles de deformar-se permanentment en raó de la càrrega i del temps d'aplicació de la citada càrrega. És necessari limitar aquesta deformació d'acord amb les normes establertes, mitjançant els càlculs necessaris per l'enterrament d'aquest tipus de canonades (veure la norma UNE-53-331).

3.1.14 Unions de canonades

Les unions de canonades de polietilè es faran amb maniguets electrosoldables o soldadura a testa.

Els maniguets seran de polietilè d'alta densitat PE 100 segons UNE 53965-1 EX i EN 12201-3. La pressió nominal serà de 16 bar. Les dimensions i toleràncies venen especificades a la EN 12201-3 (Compatible amb les dimensions dels tubs segons UNE 53966 EX) i seran de color negre. La tensió d'alimentació de les màquines d'electrofusió haurà de ser entre 8 i 48 Vac. Les dimensions del connector serà de diàmetre 4 mm al Sistema Continental o 4,7 mm al Sistema Americà o Anglès.

Haurà de portar inscrit el tipus de resina, PN, fabricant, DN, tensió de fusió, temps de fusió i refredament i codi de barres amb la informació necessària per la fusió.

Les peces seran injectades, no manipulades. Les peces disposaran d'indicadors de soldadura correcta. En el seu defecte, la màquina per soldar ha de detectar l'error en la soldadura (resistència trencada).

Les peces es subministraran de manera individual en bosses de plàstic. El fabricant presentarà la documentació oficial que acrediti que s'han realitzat els assaigs especificats en la norma UNE 53965-1EX.

En el cas de soldadura a testa:

S'utilitza en la unió de canonada de polietilè d'alta densitat, no requerint l'ús d'accessoris. La unió es produirà per l'escalfament dels extrems dels tubs i es realitza mitjançant una placa prèviament escalfada, la qual, és normalment protegida amb politetrafluoroetilè (PTFE). Els extrems es mantindran posteriorment units sota pressió controlada. És necessari l'equip convenient (prèviament acceptat pel tècnic responsable de projecte per assegurar el correcte alineament i l'aplicació controlada.

La unió es realitzarà en tres fases:

a) Preparació de les superfícies

Les superfícies d'acoblament que aniran unides estaran alineades i lliures d'imperficcions.

b) Escalfament de superfícies

S'ha d'assegurar que les superfícies de la placa escalfada estiguin netes i mantenir-les tot seguit a una temperatura de 210 °C +/- 10 °C. Es mantenen les superfícies d'acoblament contra la placa pressionant fins que es formi una rebava de material fos. A continuació s'anul·la la pressió mantenint el contacte dels tubs amb la placa.

c) Soldadura:

Es retirarà la placa calenta i s'uneixen les cares escalfades, sota pressió de 1,5 a 2 Kg/cm². Es mantindrà la pressió fins que l'àrea d'unió s'hagi refredat suficientment. Aquest mètode produeix

una rebava dins i fora de la canonada, i no s'acceptarà que excedeixi d'un terç del gruix de la paret.

3.1.15 Accessoris per canonada de polietilè

S'utilitzaran bé accessoris de polietilè electrosoldable o per soldar amb maniguets electrosoldables o bé accessoris de fosa dúctil.

3.1.16 Accessoris electrosoldables

Els accessoris electrosoldables compliran les mateixes especificacions que els maniguets electrosoldables. La longitud de les Tes iguals o reduïdes, així com les reduccions tindran unes dimensions el més aproximades possibles als seus homòlegs en fosa dúctil i es subministraran, si així es requereix, amb una brida ja muntada. La brida serà d'acer RSt 37-2 foradada a PN 16 (ISO 7005-1)

3.1.17 Accessoris de fosa dúctil

S'utilitzaran accessoris de fosa dúctil amb unió amb brides. Aquests accessoris seran de característiques segons la norma UNE-EN 545 L'espessor de paret mínim serà de K=12, excepte les Tes que serà com a mínim de K=14 (segons UNE-EN 545). El revestiment tant exterior com interior es farà amb pintura bituminosa de manera que l'espessor mig de la capa no sigui inferior a 70 µm. Les dimensions, toleràncies i marcat compliran la normativa UNE-ENE 545.

Quan s'instal·lin accessoris de fosa dúctil, la unió es farà amb brides de dimensions i forat a PN 16 segons UNE-EN 1092-2 i connexió a pressió 0 o a pressió amb anell d'atapeïment, ambdós a contra tracció. Les brides de fosa dúctil EN-GJS-400-15 (UNE-EN 1563) o GGG-40 (DIN 1693). El revestiment exterior i interior estarà recobert amb resina epoxi d'espessor mínim 100 µm. L'anell d'atapeïment serà de llautó o resina acetàlica i la junta es farà amb elastòmer EPDM o NBR. Els cargols seran d'acer inoxidable AISI 304 0 acer amb recobriment DACROMET Les brides hauran de portar inscrit la marca, PN i DN de la canonada.

Les brides de fosa hauran d'estar sotmeses a un assaig de corrosió: hauran de mantenir-se durant 240 hores dins d'una cambra salina segons UNE 112017.

La unió també es podrà fer amb un porta brides de polietilè PE 100 PN16 per soldar per una banda a la canonada amb un maniguet electrosoldable. Les dimensions i toleràncies compliran norma UNE 53966. Serà de color negre i portarà la marca, el tipus de resina, la pressió nominal, el fabricant i el diàmetre nominal.

Les peces seran injectades, no manipulades i es subministraran en forma individualitzada en bossa de plàstic. El fabricant haurà de presentar la documentació que acrediti que s'han realitzat els assaigs descrits a la norma UNE 53965-1 EX. A l'altra banda es col·locarà una brida boja d'acer RSt 37-2 foradada a PN16 s/ISO 7005-1.

3.1.18 Canonada de fosa dúctil

La canonada de fosa dúctil complirà la normativa UNE-EN 545. L'espessor de paret del tub serà K=9, segons norma UNE-EN 545. El revestiment exterior serà de zinc metàl·lic aplicat en una capa mínima de 200 g/m² recoberta per una capa de pintura bituminosa de 70 µm d'espessor mínim. El revestiment interior serà de morter de ciment aplicat per centrifugació del tub en conformitat amb la norma UNE-EN 545.

El tub tindrà els extrems de tipus endoll llis i es subministrarà amb taps de protecció en els dos extrems. La longitud dels tubs serà de 6 metres per a diàmetres nominals entre 60 i 800 mm.

Les dimensions, toleràncies i marcat dels tubs serà segons norma UNE-EN 545.

El fabricant presentarà la documentació oficial que acrediti que s'han realitzat els assaigs específics en la norma UNE-EN 545.

Característiques hidràuliques:

Diàmetre Nominal	Pressió prova hidràulica (bar)	Pressió funcionament normal (bar)	Pressió màxima (bar)
<= 150	50	64	77
200		62	74
250		54	65
300		49	59
350	40	45	54
400		42	51
450		40	48
500		38	46
600		36	43
700	32	34	41
800		32	38
900		31	37
1000		30	36

Toleràncies:

- Diàmetre interior: + sense límit, - 10 mm
- Llargària: ± 30 mm
- Rectitud: <= 0,125% llargària del tub
 - Diàmetre nominal <= 200: Mateixa tolerància que Diàmetre Exterior
 - Diàmetre nominal de 250 a 600: <= 1%
 - Diàmetre nominal > 600: <= 2%
- Ovalitat:

Característiques dimensionals i toleràncies:

Diàmetre Nominal	Diàmetre exterior	Gruix paret		Gruix revest. interior	Ample fissures màxim
(mm)	(mm)	(mm)	(mm)	(mm)	(mm)
60	77	+1 mm	6,0	+sense límit	0,8
80	98	-1,2		- 1,3	
		-2,7		3,5	-1,5
100	118	-2,8	6,1	- 1,4	
125	144	-2,8	6,2	- 1,4	
150	170	-2,9	6,3	- 1,5	3,5
200	222	-3,0	6,4	- 1,5	-1,5
250	274	-3,1	6,7	- 1,6	
300	326	-3,3	7,2	- 1,6	
350	378	-3,4	7,7	- 1,7	
400	429	-3,5	8,1	- 1,7	
450	480	-3,6	8,6	- 1,8	5
500	532	-3,8	9,0	- 1,8	-2,0
600	635	-4,0	9,9	- 1,9	1,0
700	738	-4,3	10,8	- 2,0	
800	842	-4,5	11,7	- 2,1	6
900	945	-4,8	12,6	- 2,2	-2,5
1000	1048	-5,0	13,5	- 2,3	1,2

+-----+
Gruix paret = $K(0,5 + 0,001 \text{ Diàmetre nominal})$. $K = 9$

Tolerància gruix paret:

- Gruix paret 6 mm: - 1,3 mm
- Gruix paret > 6 mm: - $(1,3 + 0,001 \text{ Diàmetre nominal})$

Les característiques anteriors s'han de determinar segons l'UNE-EN 545.

3.1.19 Unions de canonades de fosa dúctil

La unió entre canonades de fosa dúctil serà de tipus flexible. Amb aquest tipus d'unió, d'estanqueïtat s'aconsegueix mitjançant la compressió radial de l'anell de l'elastòmer ubicat en el seu allotjament de l'interior de la campana del tub. La unió es realitza introduint l'extrem llis en l'endoll. En casos especials com les unions dins d'un pas de carretera important, autovia, autopista, via del tren o altres similars i que la canonada transcorri dins una baina tipus HINCA, les unions també hauran de ser especials i en cada cas es demanarà la informació corresponent a la entitat subministradora. 1

Accessoris per a canonada de fosa dúctil

Els accessoris seran de fosa dúctil de característiques segons la norma UNE-EN 545. L'espessor de paret mínim serà de $k=12$, excepte les Tes que serà de com a mínim de $k=14$ (segons UNE-EN 545). El revestiment tant exterior com interior es farà amb pintura bituminosa de manera que l'espessor mig de la capa no sigui inferior a 70 μm .

Les dimensions, toleràncies i marcat compliran la normativa UNE-EN 545.

Les unions es faran:

- Amb brides amb junta d'elastòmer EPDM o NBR (UNE-EN 681-1)
- Amb junta mecànica, amb junta d'elastòmer EPDM o NBR (UNE-EN 681-1) i contra brida mòbil foradada i subjecta amb pern d'ancoratge.

Les brides seran orientables per diàmetres ≤ 300 mm i fixes o orientables per diàmetres superiors. La pressió nominal serà de 16 bar. Els forats de la brida compliran la norma UNE-EN 1092-2 (ISO 2531). Els cargols seran d'acer inoxidable AISI 304 o acer amb recobriments DACROMET o equivalent. El fabricant haurà de presentar la documentació oficial que acrediti que s'han realitzat els assaigs especificats en la norma UNE-EN 545.

3.1.20 Vàlvules de pas

Les vàlvules fins a diàmetre 300 mm seran de comporta amb tancament elàstic. És imprescindible que el fabricant asseguri la prova hidràulica segons la norma DIN-3230. Les vàlvules de més de 300 mm de diàmetre seran de papallona. En referència a brides, longituds, materials, revestiments, etc., depenen del tipus de vàlvula escollida. Les normes sota les quals estan construïdes i provades seran entregades pel contractista a la direcció d'obra que serà qui aprovarà la utilització d'aquestes.

3.1.21 Altres accessoris

En referència a reguladors de pressió, ventoses, tapes per arquetes i demés peces, el contractista haurà de presentar al tècnic responsable de projecte una proposta amb totes les característiques tècniques del material que pretén instal·lar per a la seva aprovació.

3.1.22 Altres materials

La resta de materials que s'usin en l'obra i dels que no es detallen les condicions, han de ser de primera qualitat, i abans de la seva col·locació han de ser reconeguts per la Direcció Facultativa, clàusula que es fa extensible als inclosos i detallats, la qual dictarà la idoneïtat o per defecte, els rebutjarà.

4 PRESCRIPCIONS QUANT A L'EXECUCIÓ PER UNITATS

4.1 Explanació i préstecs

- *Definició*

L'explanació consisteix en el conjunt d'operacions per a excavar, evacuar, emplenar i anivellar el terreny, així com les zones de préstecs que es poguessin necessitar i el consegüent transport dels productes remoguts al dipòsit o lloc d'utilització.

- *Execució de les obres*

Una vegada s'hagin acabat les operacions d'esbrossada del terreny, s'iniciaran les obres d'excavació, ajustant-se a les alineacions, pendents, dimensions i demés informació continguda en els plànols.

La terra vegetal que es trobi en les excavacions, que no s'hagués extret en l'esbrossada, s'acceptarà per a la seva utilització posterior en protecció de superfícies que es puguin erosionar. En qualsevol cas, la terra vegetal extreta es mantindrà separada de la resta dels productes excavats.

Tots els materials que s'obtinguin de l'excavació, amb excepció de la terra vegetal, es podran utilitzar en la formació de rebliments i altres usos fixats en aquest Plec i es transportaran directament a les zones previstes dins del solar, o abocador si no tinguessin aplicació en l'obra. En qualsevol cas no es rebutjarà cap material excavat sense autorització prèvia.

Durant les diverses etapes de la construcció de l'explanació, les obres es mantindran en perfectes condicions de drenatge.

El material excavat no es podrà col·locar de forma que representi un perill per a construccions existents, per pressió directa o per sobrecàrrega dels rebliments contigus.

Les operacions d'esbrossada i neteja s'efectuaran amb les precaucions necessàries, per a evitar danys a les construccions veïnes i a les ja existents.

Els arbres que calgui aterrar cauran cap el centre de la zona objecte de la neteja, afitant-se les zones de vegetació o arbrat destinades a romandre al seu lloc.

Totes les soques i arrels majors de 10 cm de diàmetre seran eliminats fins una profunditat no inferior a 50 cm per sota de la rasant d'excavació i no menor de 15 cm per sota de la superfície natural del terreny.

Tots els buits causats per l'extracció de soques i arrels s'emplenaran amb material anàleg a l'existent i es compactaran fins que la seva superfície s'ajusti al nivell exigít.

No existeix obligació per part del Contractista de trossejar la fusta a longituds inferiors a 3 m.

L'execució d'aquests treballs es realitzarà produint les menors molèsties possibles a les zones habitades properes al terreny esbrossat.

- *Amidament i pagament*

L'excavació de l'explanació es pagarà per m³ realment excavats, mesurats per diferència entre les dades inicials, preses immediatament abans de començar els treballs, i les dades finals, preses immediatament després d'acabar-los. L'amidament es farà sobre els perfils obtinguts.

4.2 Excavació en rases i pous

- *Definició*

L'excavació en rases i pous consisteix en el conjunt d'operacions necessàries per aconseguir l'emplaçament adequat per a les obres fonamentació, de fàbrica i estructures, incloent les rases de drenatge o altres anàlogues que siguin necessàries. La seva execució inclou les operacions d'excavació, anivellament, evacuació del terreny i el consegüent transport dels productes remoguts al dipòsit o lloc d'utilització.

- *Execució de les obres*

El Contractista de les obres notificarà amb prou antelació el començament de qualsevol excavació, per a permetre que es puguin efectuar els amidaments necessaris sobre el terreny inalterat. El terreny natural adjacent al de l'excavació o es modificarà ni renovarà sense autorització.

L'excavació continuarà fins arribar a la profunditat prefixada o fins que s'obtingui una superfície neta i ferma, a nivell o esglaonada, segons s'ordini. Això no obstant, la Direcció Facultativa podrà modificar la profunditat, si a la vista de les condicions del terreny així ho considerés oportú per aconseguir una fonamentació satisfactòria.

El replantejament es realitzarà de tal forma que existiran punts fixos de referència, tant de cotes com de nivell, sempre fora de l'àrea d'excavació.

Es portarà a l'obra un control detallat dels amidaments de l'excavació de les rases.

El començament de l'excavació de rases es realitzarà quan existeixin tots els elements necessaris per a la seva excavació, inclosa la fusta per a un possible apuntalament.

La Direcció Facultativa indicarà sempre la profunditat dels fons de l'excavació de la rasa, encara que sigui diferent a la del Projecte, essent el seu acabat net, a nivell o esglaonat.

El Contractista ha d'assegurar l'estabilitat dels talussos i parets verticals de totes les excavacions que realitzi, aplicant els mitjans d'apuntalament, estintolament i protecció superficial del terreny que consideri necessaris per a impedir desprendiments, ensorraments i lliscaments que poguessin causar dany a persones o a les obres, encara que aquests mitjans no estiguessin definits en el Projecte, o no haguessin estat ordenats per la Direcció Facultativa.

La Direcció Facultativa podrà ordenar en qualsevol moment la col·locació d'apuntaments, estintolaments i proteccions superficials del terreny.

El Contractista adoptarà totes les mesures necessàries per a evitar l'entrada d'aigua, mantenint lliure de la mateixa la zona d'excavació, col·locant-hi els atalls, drenatges, proteccions, cunetes, canaletes i conductes de desguàs que calgui.

Les aigües superficials hauran de ser desviades pel Contractista i canalitzades abans que arribin als talussos, les parets i el fons de l'excavació de la rasa.

El fons de la rasa haurà de quedar lliure de terra, fragments de roca, roca alterada, capes de terreny inadequat o qualsevol element estrany que pogués debilitar la seva resistència. Es netejaran les esquerdes i fissures, i s'emplenaran amb material compactat o formigó.

La separació entre el tall d'obra de la màquina i l'apuntalament no serà superior a una vegada i mitja la profunditat de la rasa en aquest punt.

En el cas de terrenys que es puguin meteoritzar o erosionar pel vent o la pluja, les rases mai romandran obertes més de 8 dies, sense que siguin protegides o bé s'hagin acabat els treballs.

Un cop s'assoleixi la cota inferior de l'excavació de la rasa per a fonamentació, es farà una revisió general de les edificacions mitgeres, per a observar si s'han produït desperfectes i prendre les mesures pertinents.

Mentre no s'efectuï la consolidació definitiva de les parets i fons de la rasa, es conservaran els apuntalaments i estintolaments que hagin estat necessaris, així com les tanques, tancaments i la resta de mesures de protecció.

Els productes resultants de l'excavació de les rases, que siguin aprofitables per a un rebliment posterior, es podran dipositar en pilons situats en un sol costat de la rasa, i a una separació del marge de la mateixa de 0,60 m com a mínim, deixant lliures, camins, voreres, cunetes, canals i la resta de passos i serveis existents.

- *Preparació de fonamentacions*

En l'excavació de fonaments es profunditzarà fins al límit indicat en el Projecte. Els corrents o aigües pluvials o subterrànies que es poguessin presentar, es cegaran o desviaran emprant els mitjans adequats.

Abans de procedir a l'abocament del formigó i a la col·locació de les armadures de fonamentació, es disposarà d'una capa de formigó de neteja de 10 cm de gruix degudament anivellada.

L'import d'aquesta capa de formigó es considera inclòs en els preus unitaris de fonamentació.

- *Amidament i pagament*

L'excavació en rases o pous es pagarà per m³ realment excavats, mesurats per diferència entre les dades inicials, preses immediatament abans de començar els treballs, i les dades finals, preses immediatament després d'acabar-los.

4.3 Rebliment i piconament de rases de pous

- *Definició*

El rebliment i piconament de rases de pous consisteix en l'extensió o compactació de materials terrosos, procedents d'excavacions anteriors o préstecs per al rebliment de rases i pous.

- *Extensió i compactació*

Els materials de rebliment s'estendran en tongades successives de gruix uniforme i sensiblement horitzontals. El gruix d'aquestes tongades serà l'adequat als mitjans disponibles perquè s'obtingui a tot arreu el mateix grau de compactació exigut.

La superfície de les tongades serà horitzontal o convexa amb pendent transversal màxim del 2%. Una vegada estesa la tongada, es procedirà a la seva humectació, si escau.

El contingut òptim d'humitat es determinarà en obra, a la vista de la maquinària disponible i dels resultats que s'obtinguin dels assaigs realitzats.

En els casos especials en els que la humitat natural del material sigui excessiva per aconseguir la compactació prevista, es prendran les mesures adequades procedint fins i tot a la dessecació per aireig, o per addició d'una mescla de materials secs o substàncies apropiades com cal viva.

Aconseguida la humectació més convenient, es procedirà posteriorment a la compactació mecànica de la tongada.

Sobre les capes en execució s'ha de prohibir l'acció de tot tipus de trànsit fins que s'hagi completat la seva composició.

Si el rebliment s'hagués de realitzar sobre terreny natural, primer es farà la desbrossada i neteja del terreny, a continuació s'excavarà i s'extraurà el material inadequat en la profunditat requerida pel Projecte, i s'escarificarà posteriorment el terreny per aconseguir l'entrellaçament entre el rebliment i el terreny.

Quan el rebliment s'assenti sobre un terreny que té presència d'aigües superficials o subterrànies, es desviaran les primeres i es captaran i conduiran les segones, abans de començar l'execució.

Si els terrenys fossin inestables, aparegués torba o argiles toves, s'assegurarà l'eliminació d'aquest material o la seva consolidació.

El rebliment de l'extradós dels murs es realitzarà quan aquests tinguin la resistència requerida i no abans dels 21 dies si són de formigó.

Si ha plogut, no s'estendrà una nova tongada de rebliment o terraplè fins que el terreny s'hagi assecat o s'escarificarà afegint la següent tongada més seca, fins aconseguir que la humitat final sigui l'adequada.

Si per raons de sequedat calgués humitejar una tongada es farà uniformement, sense que existeixin embassaments.

S'aturaran els treballs de terraplenat quan la temperatura baixi de 2°C.

- *Amidament i pagament*

Les diferents zones dels rebliments s'abonaran per m³ realment executats, mesurats per diferència entre les dades inicials, preses immediatament abans de començar els treballs, i les dades finals, preses immediatament després de compactar el terreny.

4.4 Rases per xarxes d'aigua

L'amplada de la rasa depèn dels medis mecànics amb que es realitza, de la profunditat d'operaris i el diàmetre de la canonada.

En funció d'aquests dos darrers conceptes, i sempre que es realitzi el muntatge en el fons de la rasa, l'amplada de la mateixa "B" vindrà determinada per la fórmula $B = Dn + 300 \text{ mm}$, amb un mínim de 600 mm. En cas de rases de poca profunditat i tubs de diàmetres inferiors a 110 mm l'amplada mínima podrà ser de 400 mm.

La fosa dúctil, gràcies a la seva resistència mecànica, admet recobriments inferiors que, permeten en un determinat número de casos (terreny rocós, etc) un substancial estalvi en la col·locació.

On calgui canvi de direcció, utilitzant la desviació lateral disponible de les juntes flexibles, la rasa haurà de ser suficientment ample per unir els tubs en línia, per a que la desviació es faci després d'haver realitzat la unió.

4.5 Topalls i ancoratges

Per equilibrar les forces d'empenta de l'aigua dins la canonada, s'hauran de col·locar ancoratges o topalls de formigó en els següents casos:

- Els canvis de direcció (colzes)
- Els canvis de DN (cons de reducció)

- Les derivacions (Tes)

Els ancoratges o topalls hauran d'estar degudament calculat per suportar l'empenta que pateixen aquests accessoris de canonada.

4.6 Separacions amb d'altres serveis

Les separacions mínimes en planta i alçat respecte a altres serveis seran les recollides en la NTE IFA d'abastament d'aigua

Instal·lació	Separación horizontal en cm	Separación vertical en cm
Alcantarillado	60	50
Gas	50	50
Electricidad-alta	30	30
Electricidad-baja	20	20
Telefonía	30	—

Quan no sigui possible mantenir aquestes distàncies mínimes de separació, caldrà disposar de proteccions especials segons els casos, les quals hauran de ser específicament aprovades per l'entitat subministradora i la Direcció Facultativa corresponent.

4.7 Reblert de rases per xarxes d'aigua

- Llit de recolzament

El fons de rasa haurà de ser pla.

El llit de recolzament té com a objectiu garantir una repartició de les càrregues en la zona de recolzament. Segons el material del fons de rasa es col·locarà o no en un llit de recolzament de sorra abans d'instal·lar la canonada. Quan el terreny del fons de la rasa sigui material granular, la canonada es pot col·locar directament a fons de rasa. Si no, per exemple quan el terreny és de tipus rocós, s'haurà de col·locar un llit de recolzament d'alçada $0,1 \times (1+DN)$ metres. Es compactarà al 95 % Proctor Normal

- Recobriment

Posteriorment es col·locarà un recobriment de sorra fins una alçada tal que la canonada recolzi amb un angle de $2\alpha = 120^\circ$. Haurà de quedar compactat al 95% Proctor Normal per a que no quedin buits.

Un cop estesa la canonada, es recobrirà amb sorra fins a 30 cm per sobre de la generatriu superior en cas de canonada de polietilè i fins a 10 cm per sobre de la generatriu superior per a canonada de fosa dúctil. La compactació serà d'un 95 % Proctor Normal.

- Senyalització de la canonada

A una distància de 15 cm per damunt de la generatriu superior de la canonada i justament per damunt de la canonada, s'estendrà una cinta de senyalització de color blau d'una amplada no inferior a 15 cm, amb una llegenda que indiqui "Aigua Potable".

- Reblert

La resta de reblert fins arribar al nivell natural del terreny, es pot fer amb material sobrant de l'excavació degudament seleccionat o amb terrenys d'aportació, segons el terreny sigui compacte o rocós respectivament. Es farà amb tongades de com a màxim 25 cm i es compactarà al 95% Proctor Normal.

En el cas d'excavació amb rasadora per a terreny rocós, el material de l'excavació es podrà utilitzar com a reblert.

4.8 Requeriments addicionals en xarxes d'aigua

En zones on el trànsit rodat pugui provocar càrregues que no sigui absorbides per les pròpies terres, degut a poca profunditat o a que la influència de la seva magnitud és elevada, sempre que sigui possible s'instal·larà canonada de fosa dúctil. Si s'instal·la canonada de polietilè, és convenient protegir-la; en general aquesta protecció pot realitzar-se col·locant la canonada dins un tub o baina de formigó o PVC.

En els carrers de les poblacions, la canonada es col·locarà preferentment sota vorera.

4.9 Pericons per a xarxes d'aigua

L'execució de la unitat d'obra inclou les operacions següents:

- Preparació del llit amb sorra compactada.
- Col·locació de la solera de maons calats
- Formació de les parets de formigó, encofrat i desencofrat, previsió de passos de tubs, etc.
- Preparació per a la col·locació del marc de la tapa

La solera ha de quedar plana, anivellada i a la fondària prevista a la DT. Les parets han de quedar planes, aplomades i a escaire. Els orificis d'entrada i sortida de la conducció han de quedar preparats.

El nivell del coronament ha de permetre la col·locació del bastiment i la tapa enrasats amb el paviment. Resistència característica estimada del formigó (Fest): $\geq 0,9 F_{ck}$

(Fck = Resistència de projecte del formigó a compressió)

El procés de col·locació no ha de produir desperfectes, ni ha de modificar les condicions exigides per al material.

La temperatura ambient per a formigonar ha d'estar entre 5°C i 40°C.

El formigó s'ha de posar a l'obra abans que s'iniciï el seu adormiment. L'abocada s'ha de fer de manera que no es produeixin disgregacions.

La normativa de compliment obligatori és el Real Decreto 2661/1998, de 11 de diciembre, por el que se aprueba la Instrucción de Hormigón Estructural (EHE).

- *Amidament i pagament*

L'amidament del cable elèctric s'efectuarà per m lineal de cable instal·lat. La resta d'aparells elèctrics es mesuraran per unitats instal·lades. El preu que s'aplicarà serà el que figura en el Quadre de Preus número 1 del Pressupost. Profunditat de rasa

La profunditat de les rases és funció de les càrregues fixes i mòbils, si existeixen, de la protecció de les canonades davant de les temperatures ambientals i de les condicions particulars de l'obra.

En el cas de no existir càrregues mòbils i en condicions tèrmiques favorables, pot ser suficient una cobertura de 600 mm sobre la generatriu superior del tub.

En terrenys agrícoles la profunditat de soterrament haurà de ser, com a mínim, de 750 mm per sobre de la generatriu superior per evitar el trencament al realitzar les tasques habituals.

En cas d'existir càrregues mòbils, i sempre que no s'inclogui cap precaució en el projecte, s'ha de tenir en compte les especificacions que recull la norma UNE-53-331.

En aquest últim cas, la profunditat de la rasa serà, com a mínim, d'un metre.

4.10 Formigons

- *Dosificació de formigons*

El Contractista ha d'efectuar l'estudi granulomètric dels àrids, dosificació d'aigua i consistència del formigó d'acord amb els mitjans i posada en obra que s'utilitzin en cada cas, i sempre complint allò prescrit en l'EHE.

- *Fabricació de formigons*

En la confecció i posada en obra dels formigons es compliran les prescripcions generals de l'EHE.

Els àrids, l'aigua i el ciment es dosificaran automàticament en pes. Les instal·lacions de dosificació, a l'igual que la resta per a la fabricació i posada en obra del formigó s'hauran de sotmetre al que indiqui la normativa vigent.

Les toleràncies admissibles en la dosificació seran del 2% per a l'aigua i el ciment, 5% per a les diferents grandàries d'àrids i 2% per a l'àrid total. En la consistència del formigó s'admetrà una tolerància de 20 mm mesurada amb el amb d'Abrams.

La planta formigonera haurà de realitzar una mescla regular i íntima dels components proporcionant un formigó de color i consistència uniforme.

En la formigonera s'haurà de col·locar una placa en la que es faci constar la capacitat i la velocitat en revolucions per minut recomanades pel fabricant, les quals mai s'hauran de sobrepassar.

Abans d'introduir el ciment i els àrids en el mesclador, aquest s'haurà carregat d'una part de la quantitat d'aigua requerida per la massa completant-se la dosificació d'aquest element en un període de temps no inferior a 5 segons ni superior a la tercera part del temps de mescla, comptats a partir del moment en què el ciment i els àrids s'hagin introduït en el mesclador. Abans de tornar-la a carregar, la formigonera es buidarà completament.

No es permetrà tornar a amassar en cap cas formigons que s'hagin adormit parcialment, encara que s'afegeixin noves quantitats de ciment, àrids i aigua.

- *Mescla en obra*

L'execució de la mescla en obra es farà de la mateixa forma que la indicada per a la mescla en planta formigonera.

Transport de formigó

El transport des de la planta formigonera es farà tan ràpidament com sigui possible.

En cap cas s'admetrà que es col·loquin en obra formigons que tinguin un principi d'adormiment o que presentin qualsevol altra alteració.

Al carregar els elements de transport no s'han de formar amb les masses pilons cònics, els quals afavoririen la segregació.

Quan la fabricació de la mescla s'hagi realitzat en una instal·lació central, el seu transport a obra s'haurà de realitzar utilitzant camions provistos d'agitadors.

- *Posada en obra del formigó*

Com a norma general, no ha de transcorre més d'una hora entre la fabricació del formigó, la seva posada en obra i la seva compactació.

No es permetrà l'abocament lliure del formigó des d'alçades superiors a 1 m, quedant prohibit tirar-lo amb pales a gran distància, distribuir-lo amb rasclet, o fer-lo avançar més de 0,5 m dels encofrats.

Quan s'aboqui el formigó es remourà enèrgicament i eficaçment perquè les armadures quedin perfectament envoltades, cuidant especialment els llocs on hi ha gran quantitat d'acer, i procurant que es mantinguin els recobriments i la separació entre les armadures.

En les lloses, l'estesa del formigó s'executarà de manera que l'avanç es realitzi en tot el seu gruix.

En les bigues, el formigonat es farà avançant des dels extrems, emplenant-les en tota la seva alçada i procurant que el front vagi recollit, perquè no es produeixin segregacions i la beurada escorri al llarg de l'encofrat.

- *Compactació del formigó*

La compactació de formigons es farà per vibració. Els vibradors s'aplicaran sempre de manera que el seu efecte s'estengui a tota la massa, sense que es produeixin segregacions. Si s'utilitzen vibradors interns, s'hauran de submergir longitudinalment en la tongada subjacent i s'hauran de retirar també longitudinalment sense desplaçar-los transversalment mentre estiguin submergits en el formigó. L'agulla s'introduirà i enretirà lentament, i a velocitat constant, per a la qual cosa es recomana que no se superin los 10 cm/s, vigilant que l'agulla no toqui les armadures. La distància entre els punts successius d'immersió no serà superior a 75 cm, i serà la convenient per a produir en tota la superfície de la massa vibrada una humectació brillant, essent preferible vibrar en pocs punts prolongadament. No s'introduirà el vibrador a menys de 10 cm de la paret de l'encofrat.

- *Curació del formigó*

Durant el primer període d'enduriment, el formigó se sotmetrà a un procés de curació segons el tipus de ciment utilitzat i les condicions climatològiques del lloc.

En qualsevol cas, s'haurà de mantenir la humitat del formigó i evitar totes les causes ja siguin externes, sobrecàrrega o vibracions que puguin provocar la fissuració de l'element formigonat. Una vegada humitejat el formigó, es mantindran humides les seves superfícies, mitjançant xar-pelleres, estoretes de palla o altres teixits anàlegs durant 3 dies si el conglomerant utilitzat fos ciment Pòrtland I-35, augmentant aquest termini en el cas de que el ciment utilitzat fos d'enduri-ment més lent.

- *Juntes en el formigonament*

Les juntes podran ser de formigonament, contracció o dilatació, i hauran de complir el que s'especifica en els plànols.

Es procurarà que les juntes creades per les interrupcions en el formigonament quedin normals a la direcció dels esforços de compressió màxims, o on els seus efectes siguin menys perjudicials.

Quan es puguin produir els efectes deguts a la retracció, es deixaran juntes obertes durant algun temps perquè les masses contigües puguin deformar-se lliurement. L'ample d'aquestes juntes haurà de ser el necessari perquè, quan correspongui, es puguin formigonar correctament.

Quan es reprenguin els treballs es netejarà la junta de qualsevol brutícia, beurada o àrid que hagi quedat solt, i s'humitejarà la seva superfície sense excés d'aigua, aplicant en tota la seva superfície beurada de ciment abans d'abocar el nou formigó. Es procurarà allunyar les juntes de formigonament de les zones en les l'armadura està sotmesa a fortes traccions.

- *Acabament dels paraments vistos*

Si no es prescriu res en sentit contrari, la màxima fletxa o irregularitat que poden presentar els paraments plans, mesurada respecte un regle de 2 m de longitud aplicada en qualsevol direcció serà de 6 mm per a les superfícies vistes i de 25 mm per a les superfícies ocultes.

- *Limitacions d'execució*

El formigonament se suspendrà, com a norma general, en cas de pluges, prenent-se les mesures necessàries per a impedir l'entrada de l'aigua de pluja a les masses de formigó fresc que provoqui el rentatge de superfícies. Si aquest fet arribés a ocórrer, caldrà picar la superfície rentada, regarla i continuar el formigonament després d'aplicar beurada de ciment.

Abans de formigonar caldrà efectuar:

- el replantejament d'eixos i cotes d'acabament
- la col·locació de les armadures
- la neteja i humitejament dels encofrats

Durant el formigonament caldrà tenir en compte que:

- l'abocament es realitzarà des d'una alçada màxima d'1 m, excepte que s'utilitzin mètodes de bombament a distància que impedeixin la segregació dels components del formigó. Es realitzarà per tongades de 30 cm. Es vibrarà sense que ni armadures ni encofrats experimentin moviments bruscos o sacsejades, procurant que no queden barraques i que es mantingui el recobriment adequat
- se suspendrà el formigonament quan la temperatura baixi dels 0°C, o es prevegi que ho faci en les properes 48 h. Es podran utilitzar mitjans especials en aquestes circumstàncies, però amb l'autorització de la Direcció Facultativa
- no es deixaran juntes horitzontals, però si a malgrat tot se'n produïssin, es procedirà a la neteja, rascada o picatge de superfícies de contacte, abocant a continuació morter ric en ciment, i formigonant seguidament. Si haguessin transcorregut més de 48 h es tractarà la junta amb resines epoxi.
- no es barrejaran formigones de diferents tipus de ciment

Després del formigonament caldrà considerar que:

- la curació es farà mantenint humides les superfícies de les peces fins que s'assoleixi un 70% de la seva resistència
- es procedirà al desencoframent de les superfícies verticals un cop transcorreguts 7 dies, i de les horitzontals com a mínim als 21 dies. El desencoframent es realitzarà seguint les indicacions de la Direcció Facultativa.

- *Amidament i pagament*

El formigó es mesurarà i pagarà per m³ realment abocat en obra, mesurant entre cares interiors de encofrat de superfícies vistes. En les obres de fonamentació que no necessitin encofrat es mesurarà entre cares de terreny excavat. En el cas de que en el Quadre de Preus la unitat de

formigó s'expressi en m², com és el cas de soleres i forjats, es mesurarà d'aquesta forma per m² realment executat, incloent en els amidaments totes les desigualtats i augments de gruix deguts a les diferències de la capa inferior. Si en el Quadre de Preus s'indiqués que està inclòs l'encofrat, l'acer o altres elements, sempre es considerarà el mateix amidament del formigó per m³ o per m². En el preu hi van inclosos sempre els serveis i costos de curació del formigó.

4.11 Control del formigó

A més dels controls indicats en els apartats anteriors i dels que pugui ordenar en diferents moments la Direcció Facultativa, es realitzaran tots els controls del formigó que prescriu l'EHE:

- resistència característica $f_{ck} = 25 \text{ N/mm}^2$
- consistència plàstica i acer B-500S

El control de la obra serà el que s'indiqui en els Plànols del Projecte.

- Morters
- *Dosificació de morters*

Es fabricaran els tipus de morters especificats en les unitats d'obra, indicant-ne quin s'ha d'utilitzar en cada cas per a l'execució de les diferents unitats d'obra.

- *Fabricació de morters*

Els morters es fabricaran en sec, i es continuarà el batement després d'abocar l'aigua en la forma i quantitat fixada, fins a obtenir una pasta homogènia de color i consistència uniforme sense grumolls.

- *Amidament i pagament*

El morter acostuma a ser una unitat auxiliar i, per tant, el seu amidament va inclòs en les unitats a les que serveix: fàbrica de maons, arrebossats i paviments, entre d'altres. En algun cas excepcional s'amidarà i pagarà per m³, per a la qual cosa s'obtindrà el seu preu del Quadre de Preus, si hi és, o bé obtenint un nou preu contradictori.

4.12 Encofrats

- *Construcció i muntatge*

Tant les unions com les peces que constitueixen els encofrats hauran de tenir la resistència i la rigidesa necessàries perquè amb el ritme previst de formigonament, i especialment sota els efectes dinàmics produïts pel sistema de compactació exigida o adoptada, no s'originin esforços anormals en el formigó, ni durant la seva posada en obra, ni durant el seu període d'enduriment, així com tampoc moviments locals en els encofrats superiors a 5 mm.

Els enllaços dels diferents elements o plans dels motlles seran sòlids i senzills, de manera que el seu muntatge es verifiqui amb facilitat.

Els encofrats dels elements rectes o plans de més de 6 m de llum lliure es disposaran amb la contraletxa necessària perquè una vegada encofrat i carregat l'element, aquest conservi una lleugera cavitat en l'intradós.

Els motlles ja utilitzats i que s'utilitzin per a unitats repetides seran curosament rectificats i netejats.

Els encofrats de fusta s'humitejaran abans del formigonament, per evitar l'absorció de l'aigua continguda en el formigó, i es netejaran especialment els fons deixant obertures provisionals per a facilitar aquesta feina.

Les juntes entre les diferents taules hauran de permetre el seu entumiment per la humitat del reg i del formigó, sense que deixin escapar la pasta durant el formigonament, per a la qual cosa es podrà realitzar un segellament apropiat.

Es tindran en compte els plànols de l'estructura i d'espejament dels encofrats.

Per a la confecció de les diverses parts de l'encofrat, es farà el muntatge segons un ordre preestablert en funció de la peça a formigonar. Si és un mur, primer es col·loca una cara, després l'armadura i, per últim l'altra cara. Si és en pilars, primer es col·loca l'armadura i després l'encofrat. Si és en bigues, primer se situa l'encofrat i tot seguit l'armadura.

No es deixaran elements separadors o tirants en el formigó després de desencofrar, sobretot en ambients agressius.

S'annotarà la data de formigonament de cada peça, per a controlar el seu desencoframent.

El suport sobre el terreny es realitzarà mitjançant taulons/dorments.

Si l'alçada és excessiva per als puntals, es realitzaran plans intermedis amb taulons col·locats perpendicularment a aquests. Les línies de puntals inferiors aniran travats.

Es vigilarà la correcta col·locació de tots els elements abans de formigonar, així com la neteja i humitejament de les superfícies.

L'abocament del formigó es realitzarà a la menor alçada possible.

S'aplicaran els desencofrants abans de col·locar les armadures.

Els encofrats hauran de resistir les accions que es desenvolupin durant l'operació d'abocament i vibració, i hauran de tenir la rigidesa necessària per a evitar deformacions, d'acord amb les següents toleràncies:

Gruixos en m Tolerància en mm

≤ 0,10	2
De 0,11 a 0,20	3
De 0,21 a 0,40	4
De 0,41 a 0,60	6
De 0,61 a 1,00	8
> 1,00	10

Dimensions horitzontals o verticals entre eixos:

parcials	20
totals	40

Volades:

en una planta	10
en total	30

- *Estintolaments i cintres. Construcció i muntatge*

Els estintolaments i les cintres hauran de ser capaços de resistir el seu propi pes i el de l'element complet sustentat, així com altres sobrecàrregues accidentals que puguin actuar sobre ells (operaris, maquinària, vent, etc.).

Els estintolaments i les cintres tindran la resistència i disposició necessàries perquè en cap moment els moviments locals, sumats en el seu cas als de l'encofrat sobrepassin els 5 mm, ni els del conjunt 1/1.000 de la llum.

- *Desencofrat i destintolament del formigó*

El desencofrat de costaners verticals d'elements de poc cantell podrà efectuar-se al cap d'un dia de formigonada la peça, a menys que durant aquest interval s'hagin produït baixes temperatures i altres fets que hagin alterat el procés normal d'enduriment del formigó. Els costaners verticals d'elements de gran cantell no s'hauran de retirar abans dels 2 dies amb les mateixes excepcions indicades anteriorment, excepte si s'utilitza una curació a vapor.

El destintolament podrà realitzar-se quan, a la vista de les circumstàncies i la temperatura, en el resultat de les proves de resistència l'element de construcció sustentat hagi adquirit el doble de la resistència necessària per a suportar els esforços que apareguin al destintolar. El destintolament es farà de manera suau i uniforme. Es recomana l'ús de falques, gats, caixes de sorra i altres dispositius, quan l'element a destintolar sigui d'una certa importància.

El desencoframent es realitzarà complint amb les següents condicions:

- no es procedirà al desencoframent fins que hagi transcorregut un mínim de 7 dies per als suports i de 3 dies per a la resta de casos, sempre que es compti amb el vistiplau de la Direcció Facultativa
- els taulers de fons i els plans d'estintolament es desencofraran seguint les indicacions de l'EHE, amb la conformitat prèvia de la Direcció Facultativa. Es procedirà a afluixar les falques, deixant l'element separat uns 3 cm durant 12 h, efectuant aleshores la comprovació de la fletxa per a veure si és admissible
- quan el desencoframent sigui dificultós, es regarà abundantment. També es podrà aplicar un desencofrant superficial
- s'apilaran els elements d'encoframent que es vagin a reutilitzar, després d'una acurada neteja

- *Amidament i pagament*

Els encofrats s'amidaran sempre per m² de superfície en contacte amb el formigó. No es pagaran els excessos d'encoframent ni els elements auxiliars de subjecció o estintolaments necessaris per a mantenir l'encofrat en una posició correcta i segura contra esforços de vent, etc. En el preu de l'encofrat s'inclouen, a més, els desencofrants i les operacions de desencoframent i retirada del material. En el cas de que en el Quadre de Preus estigui inclòs l'encofrat en la unitat de formigó, s'entén que tant l'encofrat com els elements auxiliars i el desencofrat van inclosos en l'amidament del formigó.

4.13 Armadures

- *Col·locació, recobriments i empalmament d'armadures*

Totes les operacions de col·locació, recobriments i empalmament d'armadures s'efectuaran d'acord amb l'EHE.

- *Amidament i pagament*

Es pagaran els kg realment col·locats per a les armadures d'acer, una vegada descomptats els plans d'execució, per amidament de la seva longitud, afegint la longitud dels encavalcaments d'empalmament, mesurats en obra, i aplicant els pesos unitaris corresponents als diferents diàmetres utilitzats.

En cap cas es pagaran per encavalcaments un pes superior al 5% del pes del rodó resultant de l'amidament efectuat en el pla sense encavalcaments.

El preu comprendrà l'adquisició, el transport, la pesada, la neteja de les armadures si calgués, el doblegament, la hissada, la sustentació i col·locació en obra, inclòs el filferro per a lligams i separadors, la pèrdua per retalls i totes les operacions i mitjans auxiliars que calguessin.

4.14 Elements estructurals prefabricats

- *Definició*

Els elements estructurals prefabricats són les diferents peces (pilars, jàsseres, bigues triangulars i escales) col·locades a l'obra.

L'execució de la unitat d'obra inclou les operacions de

- preparació de la zona de treball
- preparació de la superfície de recolzament, neteja i anivellament
- replantejament i marcatge dels eixos
- col·locació i fixació provisional de les peces
- col·locació a plom i anivellament definitius de les peces

- *Condicions generals*

Les peces han de quedar recolzades sobre la seva estructura de suport, i hi ha de quedar a nivell.

El pilar ha de quedar encastat al seu allotjament.

El fabricant ha de garantir que la peça compleix les característiques exigides en l'EHE.

Les peces no han de tenir superfícies brutes, arestes escantonades, discontinuïtats en el formigó o armadures visibles.

La longitud de recolzament de les peces i la llargària de l'encastament han de ser, com a mínim, la especificada en el Projecte. a la DT.

Les peces s'han de col·locar en la posició i nivell previstos en el Projecte.

S'admet una tolerància d'execució quant el nivell de ± 20 mm

- *Execució*

La col·locació de les peces s'ha de realitzar de manera que no rebin cops que les puguin afectar.

Per a la col·locació s'ha de suspendre cada peça pels punts preparats a aquest efecte.

El contractista ha de sotmetre a l'aprovació de la Direcció Facultativa el pla de muntatge, en el que s'ha d'indicar el mètode i mitjans auxiliars previstos.

Si el muntatge afectés el trànsit de vianants o vehicles, el contractista ha de presentar, amb la suficient antelació, perquè ho aprovi la Direcció Facultativa, el programa d'interrupció, restricció o desviament del trànsit.

- *Amidament i pagament*

Les jàsseres i escales es mesuraran per m lineal col·locat. Per als pilar i bigues es mesuraran les unitats col·lades. Les diferents peces seran valorades amb el preu consignat en el Quadre de Preus número 1.

4.15 Estructures d'acer

- *Descripció*

El sistema estructural d'acer s'executa amb elements d'acer laminat.

- *Condicions prèvies*

Les condicions prèvies per a l'execució de les estructures d'acer són que:

- es disposarà de zones d'aplec i manipulació apropiades
- les peces seran de les característiques descrites en el projecte d'execució
- es comprovarà el treball de soldadura de les peces compostes realitzades al taller
- les peces estaran protegides contra la corrosió amb pintures adequades

- *Components*

Els components de l'estructura d'acer són:

- perfils d'acer laminat
- perfils conformats
- xapes i platines
- cargols calibrats
- cargols d'alta resistència
- cargols ordinaris
- reblons

- *Execució*

En primer lloc, es netejaran les restes de formigó o d'altres substàncies de les superfícies en les que s'ha de fer el replantejament i la soldadura de les arracades. En segon lloc, es marcaran els eixos de replantejament.

S'utilitzaran falques, estintolaments, perns, serjants i qualsevol altre mitjà que asseguri l'estabilitat durant el muntatge.

Les peces es tallaran amb oxitall o amb serra radial. S'accepta l'ús de cisalles per a tallar xapes.

Els talls no presentaran ni irregularitats ni rebaves.

No es realitzaran les unions definitives fins haver comprovat la perfecta posició de les peces.

Els eixos de totes les peces estaran en el mateix pla. Totes les peces tindran el mateix eix de gravetat.

Per a les unions mitjançant cargols d'alta resistència:

- es col·locarà una volandera, amb bisell cònic, sota el cap i sota femella
- la part roscada de l'espiga sobresortirà de la femella com a mínim un filet

- els cargols es premeran en un 80% en la primera volta, començant pels del centre
- els forats tindran un diàmetre 2 mm major que el diàmetre nominal del cargol

Per a les unions mitjançant soldadura s'admeten els següents procediments:

- soldadura elèctrica manual, per arc descobert amb elèctrode revestit
- soldadura elèctrica automàtica, per arc en atmosfera gasosa
- soldadura elèctrica automàtica, per arc submergit
- soldadura elèctrica per resistència

i es tindrà en compte que:

- es prepararan les superfícies a soldar realitzant exactament els gruixos de gorja, les longituds de soldadura i la separació entre els eixos de soldadura en unions discontinues
- els cordons es realitzaran uniformement, sense mossegades ni interrupcions. Després de cada cordó s'eliminarà l'escòria amb piqueta i raspall
- es prohibeix qualsevol refredament anormal de les soldadures per ser excessivament ràpid
- els elements soldats per a la fixació provisional de les peces s'eliminaran curosament amb bufador, però mai a cops. Les restes de soldadures s'eliminaran amb radial o llima
- una vegada inspeccionada i acceptada l'estructura es procedirà a la seva neteja i protecció antioxidant, abans de, per últim, pintar-la

- *Control*

Es controlarà que les peces rebudes es corresponen amb les especificades i que disposen de l'homologació corresponent, quan calgui.

S'haurà de controlar també la correcta disposició dels nusos i dels nivells de plaques d'ancoratge.

- *Amidament i pagament*

Es pagaran els kg d'acer elaborats i muntats en obra, inclosos els despuntaments, per a la qual cosa s'hauran d'amidar en obra. En qualsevol cas se seguiran els criteris establerts en els amidaments.

- *Manteniment*

Cada 3 anys s'inspeccionarà l'estructura per a comprovar el seu estat de conservació i la seva protecció antioxidant i contra el foc.

4.16 Ram de paleta

- *Fàbrica de maó*

Els maons se col·loquen segons els aparells presentats en el Projecte. Abans de col·locar-los, els maons s'humitejaran amb aigua. Aquest humitejament s'ha de fer immediatament abans del seu ús, havent d'estar submergits en aigua 10 minuts com a mínim. Si no s'especifica res en contra, l'estesa ha de tenir un gruix de 10 mm.

Totes les filades han de quedar perfectament horitzontals i amb la cara bona perfectament plana, vertical i en el mateix pla que la resta d'elements amb els que hagi de coincidir. Per aconseguir-ho, s'utilitzaran les mires necessàries, col·locant la corda en les divisions o marques fetes en les mires.

Si no s'especifica el contrari, s'utilitzarà un morter de 250 kg de ciment I-35 per m³ de pasta.

Quan s'interrompi el treball, el mur es quedarà en represa per a travar al dia següent la fàbrica amb l'anterior. Quan es repregui la feina es regarà la fàbrica antiga netejant-la de pols i repicant el morter.

Les unitats en angle es faran de manera que se deixi mig maó d'un mur contigu, alternant les fileres.

L'amidament es farà per m², segons s'indica en el Quadre de Preus. Es mesuraran les unitats realment executades, descomptant-hi els buits.

Els maons es col·locaran sempre per refregament.

Els tancaments de més de 3,5 m d'alçada estaran ancorats en les seves 4 cares. Els que superin l'alçada de 3,5 m estaran rematats per un congreny de formigó armat.

Los murs tindran juntes de dilatació, les quals quedaran travades i se segellaran amb productes segelladors adequats.

En l'arrencada del tancament es col·locarà una capa de morter d'1 cm de gruix en tota l'amplada del mur. Si l'arrencada no fos sobre forjat, es col·locarà una làmina de barrera antihumitat.

En la trobada del tancament amb el forjat superior es deixarà una junta de 2 cm que s'emplenarà posteriorment amb morter de ciment, preferiblement al rematar tot el tancament.

Els suports de qualsevol element estructural es realitzaran mitjançant una sabata i/o una placa de suport.

Els murs conservaran durant la seva construcció els ploms i nivells de les degollades, i seran estancs al vent i a la pluja.

Tots els buits practicats en los murs aniran disposaran de la seva corresponent llinda.

En acabar la jornada de treball, o quan s'hagi de suspendre-la per les inclemències del temps, es travaran els panys realitzats i sense acabar.

Es protegirà de la pluja la fàbrica acabada d'executar.

Si ha gelat durant la nit es revisarà l'obra del dia anterior. No es treballarà mentre estigui gelant.

El morter s'estendrà sobre la superfície de seient en quantitat suficient perquè la llinda i l'estesa vessin.

No s'utilitzaran peces més petites de ½ maó.

Les trobades de murs i cantonades s'executaran en tot el seu gruix i en totes les seves filades.

- *Envà de maó buit doble*

Per a la construcció d'envans s'utilitzaran maons buits que es col·locaran de cantell, amb els seus costats més grans formant els paraments de l'envà. Es mullaran immediatament abans del seu ús. Es prendran amb morter de ciment. La seva construcció es farà amb l'ajuda de mires i cordes i s'emplenaran les filades perfectament horitzontals. Quan en l'envà hi hagi buits es col·locaran prèviament els bastiments que quedaran perfectament a plom i anivellats. El seu amidament es farà per m² d'envà realment executat.

- *Envans de maó buit senzill*

Els envans de maó buit senzill es prendran amb morter de ciment i amb condicions d'execució i amidament anàlogues a allò indicat el paràgraf 46.2.

- *Revestiment i reglejat de guix negre*

Per a executar els revestiments es construïran prèviament unes mostres de guix que serviran de guia a la resta del revestiment. Per això, es col·locaran regles de fusta ben rectes, espaiats a 1 m aproximadament, que se subjectaran amb dos punts de guix en ambdós extrems.

Els regles han d'estar perfectament a plom i guardaran una distància de 1,5 a 2 cm aproximadament del parament a revestir. Les cares interiors dels regles estaran situades en un mateix pla, per a lo qual cosa s'estendrà una corda per als punts superiors i inferiors de guix, havent de quedar a plom en els seus extrems. Una vegada fixos els regles es regarà el parament i s'abocarà el guix entre cada regla i el parament, procurant que el buit quedi ben ple. Per això, se seguirà llançant, amb la pala plana, guix al parament passant un regla ben recte sobre les mestres, quedant enrasat l'arrebossat amb les mestres.

Les masses de guix s'hauran de fer en quantitats petites per a ser utilitzades immediatament i evitar la seva aplicació quan s'hagi mort. Es prohibirà la preparació del guix en grans pasteres i amb gran quantitat d'aigua perquè vagi espessint segons es vagi utilitzant.

Si el revestiment rebrà un revestit posterior, quedarà amb la seva superfície rugosa per a facilitar l'adherència del revestiment lliscat. En totes les cantonades es col·locaran cantoneres metàl·liques de 2 m d'alçada mitjançant un regla a plom que servirà, al mateix temps, per a fer la mestra de la cantonada.

L'amidament se farà per m² de revestiment realment executat, deduint buits i incloent en el preu tots els mitjans auxiliars emprats. En el preu s'inclouran, a més, les cantoneres i la seva col·locació.

- *Revestiment lliscat de guix blanc*

Per als revestiments lliscats s'utilitzaran únicament guixos blancs de primera qualitat. Immediatament després d'amassat, s'estendrà sobre el revestiment de guix fet prèviament, estenent-lo amb la llana i prement fort fins que la superfície quedi completament llisa i fina. El gruix del revestiment lliscat serà de 2 a 3 mm. És fonamental que la mà de guix s'apliqui immediatament després de ser amassat per a evitar que el guix estigui mort.

El seu amidament i pagament serà per m² de superfície realment executada. Si en el Quadre de Preus figurés l'arrebossat i l'enguixat en la mateixa unitat, l'amidament i pagament corresponent comprendrà totes les operacions i mitjans auxiliars necessaris per a deixar ben acabat i rematat tant l'arrebossat com l'enguixat, amb tots els requisits prescrits en aquest Plec de Condicions.

- *Arrebossats de ciment.*

Els arrebossats de ciment es faran amb ciment de 550 kg de ciment per m³ de pasta en paraments exteriors, i de 500 kg de ciment per m³ en paraments interiors, utilitzant sorra de riu o de barranc, rentada per a la seva confecció.

Abans d'estendre el morter es prepararà el parament sobre el que s'hagi d'aplicar.

En tots els casos es netejaran bé els paraments, havent d'estar humida la superfície de la fàbrica abans d'estendre el morter. La fàbrica ha de tenir l'interior perfectament sec. Les superfícies de formigó es picaran, regant-les abans de procedir a l'arrebossat.

Una vegada preparada així la superfície, s'aplicarà amb força el morter sobre una part del parament per mitjà de la llana, evitant tirar una porció de morter sobre una altra ja aplicada. D'aquesta manera s'estendrà una capa que s'anirà regularitzant al mateix temps que es col·loca per a la qual cosa es recollirà amb el cantell de la llana el morter. Sobre el revestiment tou es tornarà a

estendre una segona capa, continuant així fins que la part sobre la que s'hagi operat tingui una adequada homogeneïtat. En emprendre una nova operació s'haurà adormit la part aplicada anteriorment. Serà necessari, doncs, humitejar sobre la junta d'unió abans de tirar-hi les primeres llanes del morter.

La superfície dels arrebossats ha de quedar aspra per a facilitar l'adherència de l'estucat que s'hi tira al damunt. En el cas de que la superfície hagi de quedar remolinada es donarà una segona capa de morter fi amb el remolinador.

Si les condicions de temperatura i humitat ho requereixen, a criteri de la Direcció Facultativa, s'humitejaran diàriament els arrebossats, ja sigui durant l'execució o bé després d'acabada, perquè l'adormiment es realitzi en bones condicions.

- Preparació del morter:

Les quantitats dels diversos components necessaris per a confeccionar el morter vindran especificades en la documentació tècnica.

No es confeccionarà morter quan la temperatura de l'aigua d'amassat excedeixi de la banda compresa entre 5°C i 40°C.

El morter es batrà fins obtenir una mescla homogènia. Els morters de ciment i mixtos s'aplicaran després de la seva amassada, però els de cal no es podran utilitzar fins 5 h després.

Es netejaran els estris d'amassada cada vegada que es vagi a confeccionar un nou morter.

- Condicions generals de execució:

Abans de l'execució de l'arrebossat es comprovarà que:

- les superfícies a revestir no es veuran afectades, abans de l'adormiment del morter, per l'acció lesiva d'agents atmosfèrics de qualsevol tipus o per les pròpies obres que s'executen simultàniament

- els elements fixos com reixes, ganxos, cercols, etc. han estat rebuts prèviament quan l'arrebossat ha de quedar vist

- s'han reparat els desperfectes que pogués tenir el suport i aquest està adormit quan es tracti de morter o formigó

- Durant l'execució:

S'amassarà la quantitat de morter que s'estimi que es pot aplicar en òptimes condicions abans de que s'iniciï l'adormiment. No s'admetrà l'addició d'aigua una vegada amassat.

Abans d'aplicar morter sobre el suport, aquest s'humitejarà lleugerament perquè no absorbeixi aigua necessària per a l'adormiment.

En los arrebossats exteriors vistos, mestrejats o no, i per a evitar esquerdes irregulars, caldrà fer un especejament del revestiment en requadres de costat no major de 3 m, mitjançant degollades de 5 mm de profunditat.

En les trobades entre un parament vertical i un sostre, en primer lloc s'arrebossarà el sostre.

Quan el gruix de l'arrebossat sigui superior a 15 mm es realitzarà per capes successives, sense que cap d'elles superi aquest gruix.

Es reforçaran, amb tela metàl·lica o malla de fibra de vidre indesmallable i resistent a l'alcalinitat del ciment, les trobades entre materials diferents, particularment, entre elements estructurals i tancaments o particions, susceptibles de produir fissures en l'arrebossat. La tela es col·locarà

tensa i fixada al suport amb un encavalcament mínim de 10 cm a ambdós costats de la línia de discontinuïtat.

Quan hi hagi gelades o quan no quedi garantida la protecció de les superfícies se suspendrà l'execució. Quan es reprenguin els treballs es comprovarà l'estat d'aquelles superfícies que haguessin estat revestides.

Quan plougui, se suspendran els treballs quan el parament no estigui protegit i les zones aplicades es protegiran amb lones o plàstics.

Quan faci un temps extremadament sec i calorós i/o en superfícies molt exposades al sol i/o a vents molt secs i càlids, se suspendrà l'execució.

- Després de l'execució:

Transcorregudes 24 h des de l'aplicació del morter es mantindrà humida la superfície arrebossada, fins que el morter s'hagi adormit.

No es fixaran elements en l'arrebossat fins que s'hagi adormit completament i no abans de 7 dies.

- *Formació de graons*

Els graons es construiran amb maó buit doble pres amb morter de ciment.

4.17 Bastides

Totes les bastides seran d'estructura metàl·lica sòlida i tindran les condicions necessàries per a una bona resistència i estabilitat. S'hi col·locaran ampits que evitin caigudes. Els taulers de fusta tindran com a mínim 0,20 m d'ample i 0,07 m de gruix.

En les construccions de cada classe de bastides s'observaran totes les prescripcions legals vigents en aquesta matèria. El Contractista assumirà les desgràcies que puguin produir-se per incompliment de la normativa vigent, si incorre a desajust de les condicions exigides en aquestes matèries.

4.18 Proves de càrrega xarxa d'aigua

És indispensable per a la recepció de la xarxa haver obtingut els resultats satisfactoris en la realització de les proves.

Els costos derivats de les mateixes aniran a càrrec del contractista.

La prova de pressió hidrostàtica interior per a la prova en rasa, no ha de sobrepassar mai 1,4 vegades la pressió màxima de treball de la canonada, en el punt més baix del traçat. Abans de començar la prova hauran d'estar instal·lats tots els accessoris en la seva posició definitiva i la canonada estarà convenientment ancorada en tots els canvis de direcció, així com en els punts fixos. L'ancorada ha d'ésser dissenyada per resistir la màxima empenta desenvolupada durant la prova hidrostàtica. A causa de les característiques pròpies del material el disseny de tal ancorada pot requerir consideració especial pel que s'han de seguir els consells del fabricant i/o projectista. La rasa ha d'ésser per petits traçats parcialment farcida, amb la fi d'evitar moviments de la canonada, deixant sempre al descobert les unions.

Els extrems del traçat que es desitja provar es tancaran convenientment amb peces que s'apunyalen per evitar fugues d'aigua i han de ser fàcilment desmuntables per poder continuar posteriorment el muntatge de canonada.

Totes les vàlvules entremig del traçat han d' estar obertes durant la prova. Les ventoses situades en punts alts han d' ésser obertes durant l' ompliment de la canonada i en el punt més alt del traçat a provar, es col·locarà una aixeta de purga per l' expulsió de l' aire i per comprovar que tot el sistema es trobi comunicat.

Es començarà a omplir lentament amb aigua el traçat a provar, tancant de sota cap a amunt tots els elements que estaven oberts, conforme s' hagi comprovat que no existeix aire aigües avall.

Una vegada omplert en la seva totalitat el traçat, es realitzarà una inspecció inicial fins a comprovar que totes les unions estan estanques.

Les proves de pressió i estancament es realitzaran a una pressió nominal de 10 Kg/cm², per el PN 10 i de 16 K/cm² per el PN 16.

L' equip de pressió per donar la pressió de prova podrà ser manual o mecànica, però en aquest cas haurà d' estar provista de claus de descàrrega per poder regular de forma lenta els augments de pressió. Els increments de pressió no superaran la xifra d' un quilogram per centímetre quadrat i minut. La situació de l' equip de pressió en tots els casos serà en el punt més baix del traçat objecte de la prova.

Una vegada obtinguda la pressió definida en l' apartat de pressió hidrostàtica, es passarà durant trenta minuts i es considerarà satisfactòria la prova quan durant aquest temps el manòmetre no acusi un descens superior a rel quadrada de P cinquè ($\sqrt[5]{p/5}$) ésser p la pressió de prova en rasa en quilograms per centímetre quadrat. Quan el descens del manòmetre sigui superior, es corregiran les fugues i es procedirà a una nova prova, fins a obtenir un resultat satisfactori.

4.19 Prova d'estanqueïtat en xarxes d'aigua

Després d' haver completat satisfactòriament la prova de pressió interior, s' ha de realitzar la d' estancament.

La pressió de prova d' estancament serà la màxima estàtica que existeixi en el traçat de la canonada objecte de la prova.

La pèrdua es defineix com la quantitat d' aigua que s'ha de subministrar al traçat de canonada en prova mitjançant un bombí tarat, de manera que es mantingui la pressió de prova d' estancament després d' haver omplert la canonada d' aigua i haver expulsat l'aire.

La durada de la prova d' estancament serà de dues hores i la pèrdua en aquest temps serà inferior al valor donat per la fórmula:

$$V = K L D$$

En la qual:

V = pèrdua total en la prova en litres.

L = longitud del tram objecte de la prova, en metres.

D = diàmetre interior, en metres. K = coeficient depenent del material.

Segons la següent taula:

Fundició..... K = 0,300

Plàstic..... K = 0,350

De totes maneres, qualsevol que siguin les pèrdues fixades, sí aquestes són sobrepassades, el contractista, a les seves despeses, repassarà totes les juntes i tubs defectuosos; així mateix està

obligat a reparar qualsevol pèrdua d' aigua apreciades, encara quan el total sigui inferior al admissible.

4.20 Desinfecció de xarxes d'aigua

Després de la instal·lació de la canonada i abans de la posada en funcionament, la canonada ha de ser desinfectada mitjançant un rentat i/o utilitzant desinfectants.

La utilització del desinfectant ha d'efectuar-se respectant les directives de la UE i els reglaments AELC, així mateix han d'observar-se les reglamentacions nacionals i locals.

Estan permesos els següents mètodes de desinfecció:

- Mètode per rentat amb aigua potable sense adició de desinfectant, amb o sense injecció d'aire.
- Mètode estàtic per impregnació utilitzant aigua potable, amb adició de desinfectant.
- Mètode dinàmic per circulació d'aigua potable amb adició de desinfectant.

Després de l'operació de desinfecció, s'ha de rentar el tram de conducció tantes vegades com sigui necessari per garantir que el contingut residual de desinfectant de l'aigua en la conducció no sobrepassi les especificacions de les directives de la UE o dels reglaments AELC on sigui aplicable.

Quan el tram de conducció s'ompli amb l'aigua potable de la xarxa, s'haurà de prendre mostres en punts del tram i en intervals de temps especificats pel projectista, en conformitat amb el reglament sanitari si son d'aplicació. S'haurà d'analitzar les mostres per comprovar que es respecten els criteris de conformitat microbiològics prescrits. Mentre la direcció facultativa no digui el contrari, el procediment de presa de mostres i anàlisis d'aquestes, no necessitarà aplicar-se en trams curts de conducció principal i per escomeses de $DN \leq 80$.

5 DISPOSICIONS GENERALS

5.1 Règim jurídic

El contracte corresponent al present Projecte es regirà per la Llei i Reglament de contractes de les administracions públiques i per les prescripcions del plec de clàusules administratives per la contractació d'obres.

El Contractista renuncia al fur del seu domicili social en totes les qüestions que sorgeixin amb motiu de les obres.

5.2 Coneixement dels documents contractuals

El desconeixement del contracte en qualsevol dels seus termes, dels documents annexos que formen el mateix de les Instruccions, Plecs o Normes de tota classe promulgats per l'Administració que puguin tenir aplicació a l'execució del pactat, i especialment dels enumerats en el Capítol I del Plec, no eximirà al Contractista de l'obligació del seu compliment.

El Contractista haurà de revisar, immediatament després d'haver-los rebut, tots els plànols que li hagin estat facilitats i informar, en el termini màxim de trenta (30) dies, per escrit al Director d'Obra, sobre qualsevol error o omisió que aprecia en ells. En el cas que no trobi cap contradicció haurà d'establir-ho, en el mateix termini i de la mateixa forma.

5.3 Contradiccions i omissions del projecte

Els treballs mencionats en el Plec de Condicions i omesos en els Plànols o viceversa, hauran d'ésser executats com si fossin exposats en els dos documents. En cas de contradicció entre els Plànols i el Plec de Condicions, prevaldrà allò prescrit en aquest últim.

Les omissions en els Plànols i Plecs de Condicions i les descripcions errònies dels detalls de l'Obra que siguin indispensables per portar a terme l'esperit o intenció exposats en els esmentats documents i que, per ús o costum, hauran de ser realitzats, no només no eximiran el Contractista de l'obligació d'executar aquests detalls d'obra omesos o erròniament descrits, sinó que, al contrari, hauran de ser executats com si haguessin estat completament i correctament especificats en els Plànols i Plec de Condicions.

5.4 Classificació del contractista

Si s'escau, la classificació del Contractista s'indica a la Memòria del Projecte.

5.5 Autoritat del director de les obres

L'enginyer Director de les obres (o enginyer encarregat) resoldrà qualsevol qüestió que sorgeixi referent a la qualitat dels materials emprats de les diferents unitats d'obra contractades, interpretació de Plànols i especificacions i, en general, tots els problemes que es plantegin durant l'execució dels treballs encomanats, sempre que estiguin dins de les atribucions que li concedeixi la Legislació vigent sobre el particular.

5.6 Representació de l'administració

L'Administració designarà un tècnic competent com a Director d'Obra, que serà responsable de la comprovació i vigilància de la correcta realització de l'obra contractada.

Com a delegat d'aquest per supervisar directament les Obres podrà nomenar-se un altre tècnic competent, que ostentarà la representació del Director d'Obra a tots els efectes Previstos en el Plec.

5.7 Representació personal i oficina d'obra del contractista

El Contractista haurà de designar un representant, anomenat Delegat del Contractista en el Plec, amb plens poders per responsabilitzar-se directament de l'execució de les obres. És condició "sine qua non" que aquest Delegat sigui titulat superior o mig, especialista en construcció d'obres civils. D'ell dependran un encarregat general, també titulat superior o mig, i un topògraf. Les seves experiències professionals hauran d'ésser acceptades per l'Administració.

El Delegat del Contractista haurà de residir en un punt proper a l'obra i no podrà absentar-se més de sis (6) dies hàbils al mes amb un màxim de quinze (15) dies al trimestre, a més a més sempre ho tindrà que posar en coneixement de l'Administració. Haurà d'estar assabentat del projecte per poder actuar davant l'Administració com a Delegat del Contractista.

L'encarregat general haurà de tenir autoritat suficient i experiència provada per executar les obres que dicti la Direcció de l'Obra, relatives a compliment de Contracte. Haurà d'estar de forma permanent a peu d'obra totes les hores laborals i amb dedicació exclusiva per aquestes obres.

Excepte per a aquells casos en els que el Reglament General de Contractació o el Plec de Clàusules Administratives Generals estableixin els terminis precisos, el Delegat està obligat a prendre la decisió que estimi pertinent, quan sigui requerit per l'Administració, en un termini màxim de tres (3) dies, incloent-hi el temps emprat en realitzar totes les consultes que precisi.

El Contractista entregarà al Director d'Obra, per a la seva aprovació si procedeix i amb la periodicitat que aquest determina, la relació de tot el personal que hagi de treballar en les obres. Qualsevol persona emprada pel Contractista que, a judici del Director d'Obra, observi mala conducta, sigui negligent o incompetent en les seves labors haurà d'ésser separada de l'obra, havent-se de substituir el més ràpid possible i mai en un termini superior a deu (10) dies.

El Contractista haurà d'instal·lar, abans del començament de les obres i mantenir-la mentre durin, una oficina d'obra en el lloc que considera més apropiat, prèvia conformitat del Director d'Obra. El Contractista haurà de conservar en ella, necessàriament, almenys una còpia autoritzada dels documents contractuals del Projecte i Llibre d'Ordres. L'Administració li subministrarà una còpia dels esmentats documents abans de la data en que tingui lloc la comprovació del replanteig. El Contractista no podrà procedir al canvi o trasllat de l'oficina d'obra sense autorització del Director d'Obra.

5.8 Comunicacions amb l'administració

El Llibre d'Ordres s'obrirà en la data de comprovació de replanteig i es tancarà en la recepció definitiva.

Durant aquest període de temps estarà a disposició del Director d'Obra que, quan procedent, anotarà en ell les ordres, instruccions i comunicacions que estimi oportunes, autoritzant-les amb la seva signatura.

El Contractista estarà també obligat a transcriure en l'esmentat Llibre totes les ordres o instruccions que rebí per escrit del Director d'Obra i a signar, als efectes procedents, l'oportú justificant de rebut, sense perjudici de la necessitat d'una posterior autorització de tals transcripcions per aquell, amb la seva signatura, en el Llibre indicat.

Efectuada la recepció definitiva, el Llibre d'Ordres passarà a poder de l'Administració, si bé podrà ser consultat en tot moment pel Contractista.

Totes les comunicacions entre el Director d'Obra i el Contractista s'enviaran amb una còpia a l'objecte de que el destinatari la signi, posant en el seu acabament "assabentat", i la retorni en el termini màxim de cinc (5) dies fent constar la data del retorn.

5.9 Disposicions legals complementàries

El Contractista vindrà obligat al compliment de totes les disposicions que s'estableixin en el Plec de Clàusules Administratives Generals pel que es refereix a les disposicions legals en matèria laboral, seguretat social, seguretat i salut en el treball, propietat industrial i comercial, protecció a la indústria nacional, etc., que estiguin vigents durant el període d'execució de les obres.

5.10 Subcontractes

Cap part de les Obres podrà ser subcontractada sense consentiment previ del Director de les obres.

Les sol·licituds per cedir qualsevol part del contracte s'hauran de formular per escrit i s'acompanyaran amb un testimoni que acrediti que l'organització que s'ha d'encarregar dels treballs que han de ser objecte de subcontracte està particularment capacitada i equipada per a la seva execució. L'acceptació del subcontracte no eximirà al Contractista de la seva responsabilitat contractual.

A més de les prescripcions que estableix el Reglament General de Contractació, es tindran en compte les següents especificacions:

- El Contractista no subcontractarà cap part del contracte sense permís escrit de l'Administració.
- Les sol·licituds per cedir qualsevol part del Contracte s'hauran de formular per escrit. El Director d'Obra podrà demanar qualsevol informació addicional abans de decidir si procedeix concedir la subcontractació.
- El Contractista no podrà conferir en els subcontractes cap dret o concessió que ell no tingui adjudicat a través del Contracte.

5.11 Programa de treball

Abans del començament de les Obres, el Contractista sotmetrà a l'aprovació de l'Administració un programa de treball, amb especificacions dels terminis parcials i data d'acabament de les diferents unitats d'obra, compatible amb el termini total d'execució. Aquest pla, una vegada aprovat pel Director de les obres i per l'Administració, s'incorporarà a aquest Plec i adquirirà, per tant, caràcter contractual.

El Contractista presentarà, tanmateix, una relació completa dels serveis, equips i maquinària que es compromet a utilitzar en cada una de les etapes del Pla. Els mitjans proposats quedaran adscrits a l'Obra sense que, en cap cas, el Contractista pugui retirar-los sense autorització de l'Administració.

L'acceptació del Pla i de la relació de mitjans auxiliars proposats no implicarà l'exempció d'alguna responsabilitat pel Contractista en cas d'incompliment dels terminis parcials o totals convinguts.

5.12 Replanteig de les obres

L'Enginyer Director de les Obres serà responsable dels replanteigs necessaris per a la seva execució i subministrarà al Contractista tota la informació que es precisi perquè les Obres puguin ser realitzades.

El Contractista haurà de proveir, al seu càrrec, tots els materials, equips i mà d'obra necessaris per efectuar els esmentats replanteigs i determinar els punts de control o de referència que es requereixin. Per a la realització del replanteig, redacció de l'acta corresponent i execució de les obres replantejades es complirà allò disposat en la Llei de Contractes de l'Estat i en el Reglament per a la seva aplicació.

5.13 Iniciació i avanç de les obres

El Contractista iniciarà les Obres tan aviat com rebí l'ordre del Director, i començarà els treballs en els punts que s'assenyalin. La seva realització s'efectuarà de manera que pugui garantir-se el seu acabament, d'acord amb el Projecte que va servir de base al Contracte, en els terminis programats.

5.14 Suspensió de les obres

En cas que fos necessari realitzar suspensions temporals, parcials o totals, o suspensió definitiva de les obres, s'aplicarà el que dicta al respecte el Reglament General de la Llei de contractes de les administracions públiques i el Plec de clàusules administratives generals per la contractació d'obres.

5.15 Rescissió

La resolució del contracte es regirà per allò establert en el Reglament General de Contractació i en les Clàusules del Capítol cinquè (V) del Plec de Clàusules Administratives Generals. A més a més es tindrà en compte el següent:

En cas de rescissió es donarà al Contractista un termini, a determinar per l'Administració, per a que utilitzi el material arreplegat i acabi aquelles unitats d'obres incompletes que decideixi el Director d'Obra. En cas de que s'hi negui, l'Administració podrà confiscar mitjançant un acta i en presència del Contractista o del seu representant, dels materials i mitjans auxiliars precisos per realitzar aquella terminació; si no existissin a l'obra tals materials i equips en la mesura de les obres realitzades, es prescindirà d'aquelles parts que el Director d'Obra estimi que es deterioraran com a conseqüència de la paralització, resultant obres inútils.

Si la rescissió és deguda a incompliment del Contracte per part del Contractista, els mitjans auxiliars d'aquests podran ésser utilitzats per l'Administració per a l'acabament de les obres mitjançant l'abonament d'un preu contradictori. En el cas que el Director d'Obra i el Contractista no es possessin d'acord sobre el preu, en el termini de quinze (15) dies decidirà, inapel·lable, l'Administració.

Si alguna part de les obres inacabades resulten no sols inútils sinó perjudicials i perilloses per a terceres persones, el Contractista estarà obligat a acabar-les segons les condicions del paràgraf anterior, o restituir les condicions del terreny anteriors a la seva intervenció. En cas de que s'hi negui, l'Administració realitzarà els treballs que estimi necessaris per eliminar aquests perills, deduint el seu valor de la liquidació de les obres realitzades pel Contractista. Qualsevol que sigui la causa que motivi la rescissió del Contracte, les despeses de liquidació, així com les originades per la retirada dels mitjans auxiliars, seran de compte del Contractista.

5.16 Plànols de detall de les obres

A petició del Director, el Contractista prepararà tots els Plànols de detall que s'estimin necessaris per a l'execució de les obres contractades. Els Plànols esmentats es sotmetran a l'aprovació del Director de les Obres, acompanyats si cal per les Memòries i Càlculs justificatius que es requereixin per a la seva major comprensió.

5.17 Protecció d'encreuament amb altres serveis

Aquest article es refereix a la realització de l'obra necessària per a protecció de l'encreuament de qualsevol de les obres d'aquest projecte amb qualsevol altre servei (línia elèctrica, línia telefònica, canonada d'aigua potable, etc.).

Aquestes obres es realitzaran d'acord a allò perpetuat a les Normes, Instruccions o Plecs oficials corresponents i es subjectaran al que prescrigui l'Empresa propietària del servei, estant tots els materials, instal·lacions i operacions necessàries compreses en el preu corresponent.

5.18 Modificacions del projecte d'obra

Si l'execució de les Obres implica la necessitat ineludible d'introduir certes modificacions en el Projecte, durant el seu desenvolupament, l'Enginyer Director podrà ordenar o proposar les modificacions que consideri necessàries d'acord amb aquest Plec i la Legislació vigent sobre la matèria.

5.19 Obligació de redactar els plànols de final d'obra

El Contractista està obligat a redactar, al seu càrrec, els Plànols final d'Obra (Plànols "as built") a mida que es vagin executant les diferents unitats d'obra.

L'Enginyer Director podrà exigir-los sempre que ho consideri oportú i en particular en el moment de la certificació de la unitat corresponent.

5.20 Permisos i llicències

El Contractista haurà d'obtenir, al seu càrrec, tots els permisos o llicències necessàries per a l'execució de les Obres, exceptuant els corresponents a l'expropiació de les zones definides en el Projecte.

5.21 Senyalització de les obres i protecció del trànsit

La senyalització de les Obres durant la seva execució es fa d'acord amb l'Ordre Ministerial del 14 de març de 1960, els aclariments complementaris que es recullen a l'O.M. nº 67/1960 de la Direcció General de Carreteres i altres disposicions actualment vigents al respecte, o que poguessin fer-se executives abans de la finalització de les Obres.

L'execució de les Obres es programarà i realitzarà de manera que les molèsties que es derivin pel trànsit siguin mínimes. La part de plataforma per la que es canalitzi el trànsit ha de mantenir-se en perfectes condicions de rodolada. En iguals condicions s'hauran de mantenir els desviaments precisos.

5.22 Construcció i conservació dels desviaments

Si l'execució de les Obres exigís la construcció de desviaments provisionals o rampes d'accés a trams parcials o totalment acabats, aquests es construiran d'acord a les característiques que figuren en els corresponents Plànols de detall i documents que es redactin durant l'Obra i s'abonaran d'igual manera que les restants obres contractades. La seva conservació durant el termini d'utilització estarà a càrrec del Contractista.

En tot cas, l'execució de les Obres es programarà i realitzarà de manera que les molèsties que es derivin pel trànsit siguin mínimes i el Contractista adoptarà les mesures necessàries per a la seva perfecta regulació.

Si les circumstàncies ho requereixen, l'Enginyer Director de les Obres podrà exigir la col·locació de semàfors.

5.23 Precaució contra incendis

El Contractista s'haurà d'atendre a les disposicions vigents per a la prevenció i control d'incendis, així com a les que dicti l'Enginyer Director.

En tot cas, adoptarà les mesures necessàries per evitar que s'encenguin focs innecessaris, i serà responsable de la propagació dels que es requereixin per a l'execució de les Obres, així com dels mals i perjudicis que per aquest motiu es produeixin.

5.24 Amuntegament, amidament i aprofitament de materials

Queda completament prohibit efectuar amuntegaments de materials, de qualsevol naturalesa, sobre la plataforma de la carretera i en aquelles zones marginals que defineixi l'Enginyer Director de les Obres.

Els materials s'emmagatzemaran de manera que s'asseguri la preservació de la seva qualitat i per tant l'acceptació per a la utilització a l'Obra, requisits que hauran de ser comprovats en el moment de la seva utilització.

Les superfícies emprades com a zones d'amuntegament hauran de ser condicionades una vegada acabada la utilització dels materials amuntegats en elles, de manera que puguin recuperar el seu aspecte original. Totes les despeses requerides per això aniran a càrrec del Contractista.

El Contractista haurà de situar, en els punts que designi l'Enginyer Director de les Obres, les balances o instal·lacions necessàries per efectuar els amidaments per pes requerides i la seva utilització haurà d'anar precedida de la corresponent aprovació del Director.

Els materials que hagin d'abonar-se per unitat de volum seran mesurats en principi, sobre vehicles adequats, en els punts en que hagin d'utilitzar-se. Aquests vehicles hauran de ser prèviament aprovats per l'Enginyer Director de les Obres i, a no ser que tots ells tinguin una capacitat uniforme, cada vehicle autoritzat portarà una marca, clarament llegible, que indiqui la seva capacitat en les condicions utilitzades per a la seva aprovació. Quan s'autoritzi la conversió de pes a volum, o viceversa, els factors de conversió seran definits per l'Enginyer Director de les Obres qui, per escrit, justificarà al Contractista els valors adoptats.

5.25 Responsabilitat del contractista durant l'execució d'obres

El Contractista podrà utilitzar en les obres de contracte, la pedra, grava, sorres o el material seleccionat que trobi en les excavacions, materials que s'abonaran d'acord amb els preus que per a ells s'hagin establert en el Contracte. En qualsevol cas, el Contractista haurà de proveir els materials necessaris per executar aquelles parts de l'Obra, la realització de les quals s'hagi previst executar amb materials utilitzats en altres unitats.

Els serveis públics o privats que resultin afectats hauran de ser reparats a càrrec del Contractista, de manera immediata. Les persones que resultin perjudicades hauran de ser compensades adequadament, a càrrec del Contractista.

Les propietats públiques o privades que resultin afectades hauran de ser reparades a càrrec del Contractista, restablint les primitives condicions o compensant els danys i perjudicis causats de qualsevol altre manera acceptable. De la mateixa manera, el Contractista serà responsable de tots els objectes que es trobin o descobreixin durant l'execució de les Obres, havent de donar notícia immediata de les troballes al Director de l'obra i col·locar-los sota custòdia.

Especialment adoptarà les mesures necessàries per tal d'evitar la contaminació de rius, llacs i dipòsits d'aigua per efecte dels combustibles, olis, lligants o qualsevol altre material que pugui ésser perjudicial, durant l'execució de les Obres.

5.26 Conservació del paisatge

El Contractista posarà especial atenció a l'efecte que puguin tenir les diferents operacions i instal·lacions que necessiti realitzar per a la consecució del Contracte sobre l'estètica i el paisatge de les zones en que es trobin situades les Obres.

En aquest sentit, es tindrà cura que els arbres, fites, tanques, petris i altres elements que puguin ser perjudicats durant les Obres, siguin degudament protegits per evitar possibles destrosses que, en cas de produir-se, seran restaurades a càrrec seu.

De la mateixa manera, tindrà cura el seu emplaçament i el sentit estètic de les seves instal·lacions, construccions, dipòsits i amuntegaments que, en tot cas, hauran de ser prèviament autoritzats per l'Enginyer Director de les Obres.

5.27 Conservació de les obres executades

El Contractista queda compromès a conservar, al seu càrrec, i fins que siguin rebudes, totes les obres que integrin el Projecte.

De la mateixa manera queda obligat a la conservació de les obres durant un termini de garantia, a partir de la data de la recepció, havent de substituir, al seu càrrec, qualsevol part d'aquestes que hagi experimentat desplaçament o sofert deteriorament per negligència o altres motius que li siguin imputables o com a conseqüència dels agents atmosfèrics previsibles o qualsevol altra causa que no es pugui considerar com inevitable.

El Contractista no rebrà cap partida per la conservació de les Obres durant el termini de garantia, ja que les despeses corresponents es consideren incloses en els preus unitaris contractats.

5.28 Neteja final de les obres

Una vegada que les Obres s'hagin acabat, totes les instal·lacions de dipòsits i edificis, de caràcter temporal i pel servei de l'Obra, hauran de ser remoguts i els llocs del seu emplaçament restaurats a la seva forma original.

De la mateixa manera hauran de tractar-se els camins provisionals, inclosos els accessos a préssecs o pedreres, els quals s'abandonaran tan aviat com no sigui necessària la seva utilització. Tanmateix, es condicionaran, de la millor manera que sigui possible, procurant que quedin en condicions acceptables.

Tot això s'executarà de manera que les zones afectades quedin completament netes i en condicions estètiques d'acord amb el paisatge circumdant.

Aquests treballs es consideraran inclosos en el contracte i, per tant, no seran objecte d'abonaments directes per la seva realització.

5.29 Despeses de caràcter general a càrrec del Contractista

Queden a càrrec del Contractista les despeses que originin el replanteig general de les Obres o la seva comprovació, i els replanteigs parcials d'aquestes, així com el dret d'inspecció que legalment estigui autoritzat al personal facultatiu, els de construcció, remoguda i retirada de tota classe de construccions auxiliars; els de lloguer o adquisició de terrenys per a dipòsits de maquinària i materials; els de protecció d'amuntegaments o de les pròpies Obres contra tot deteriorament, mal o incendi, acomplint els requisits vigents per a l'emmagatzematge d'explosius i carburants; els de neteja i evacuació de deixalles i escombraries; els de construcció i conservació durant el termini de la seva utilització de petites rampes provisionals d'accés a trams parcials o totalment acabats; els de conservació durant el mateix termini de tota classe de desviaments que no es facin aprofitant carreteres existents; els de conservació de desguassos; els de subministrament, col·locació i conservació de senyals de trànsit i altres recursos necessaris per proporcionar seguretat dins de les Obres; els de remoguda de les instal·lacions, eines materials i neteja general de l'Obra a l'acabament dels muntatges, conservació i retirada d'instal·lacions pel subministrament d'aigua i energia elèctrica necessària per a les Obres, així com l'adquisició de les esmentades aigües i energia; els de les instal·lacions provisionals; els de retirada de materials refusats i correcció de les deficiències observades i posades de manifest pels corresponents assaigs i proves.

En els casos de resolució de Contracte qualsevulla que sigui la causa que la motivi, estaran a càrrec del Contractista les despeses originades per liquidació, així com les de retirada dels mitjans auxiliars emprats o no en l'execució de les Obres.

5.30 Assaigs de control

Els assaigs i reconeixements verificats durant l'execució dels treballs no tenen altre caràcter que el de simples antecedents per a la recepció. En conseqüència, l'admissió de materials o de peces, en qualsevol forma que es realitzi abans de la recepció definitiva, no atenua les obligacions de solucionar o reposar que el Contractista contreu si les obres i instal·lacions resulten inacceptables, parcial o totalment en l'acte de reconeixement final i prova de recepció.

Els assaigs es realitzaran d'acord amb la normativa actual.

5.31 Recepció de l'obra

La recepció de l'obra es realitzarà si estan completament finalitzats tots els treballs encomanats al contractista com a conseqüència del contracte, i de conformitat amb el que aquest s'especifiqui.

La recepció de l'obra s'haurà de dur a terme en el mes següent a la data de signatura de l'Acta d'inspecció Conjunta amb caràcter positiu, la qual llevat de disposició contrària dels plecs contractuals, estableix el moment concret de la finalització de les obres.

A la recepció de les obres al seu acabament haurà de concórrer un facultatiu designat per part de l'Administració representant d'aquesta, el facultatiu encarregat per la direcció de les obres i el contractista assistit, si ho desitja, pel seu facultatiu.

Si es troben les obres en bon estat i segons les prescripcions previstes, un funcionari tècnic designat per part de l'Administració contractant i representant d'aquesta les donarà per rebudes, aixecant-se la corresponent acta, i començant aleshores el termini de garantia. Si les obres no es trobessin en estat de ser rebudes es farà constar a l'acta i el director de les mateixes senyalarà els defectes observats i detallarà les instruccions precises, establint un termini per remeiar-los.

Si esgotat aquest termini el contractista no ho hagués efectuat, se li podrà concedir un nou termini improrrogable o declarar resolt el contracte.

El Contractista haurà d'assistir a la recepció o perdrà la possibilitat de fer constar reclamacions en Acta.

S'aixecarà per triplicat un Acta de la recepció que firmaran el Representant de l'Administració, l'Enginyer Encarregat i el Contractista.

Amb una antelació de 15 dies a la data de finalització del termini de garantia de l'obra que s'hagi establert, el Director de l'Obra redactarà un informe sobre l'estat de la mateixa, que comunicarà al Responsable del Contracte. Si l'informe és favorable, el contractista quedarà alliberat de tota responsabilitat, llevat de la que pugui sorgir posteriorment per vicis ocults. Si l'informe constata defectes observats són conseqüència de deficiències en l'execució de l'obra i no a l'ús durant el termini de garantia, el Director de l'Obra procedirà a dictar les oportunes instruccions al contractista per la seva reparació, concedint-li un termini durant el qual el contractista haurà de continuar encarregat de la conservació de les obres al seu risc i ventura sense dret a percebre quantitat alguna per l'ampliació del termini de garantia.

5.32 Obligacions generals i compliment de la legislació vigent

El Contractista, sota la seva responsabilitat, està obligat a complir totes les disposicions de caràcter social contingudes en el Reglament General de Treball en la Indústria de la Construcció i aplicables en torn del règim local del treball, o que posteriorment es dictin. El Contractista queda

obligat també a complir tot allò que disposi la Llei de Protecció a la Indústria Nacional i el Reglament que la desenvolupa, així com les restants que siguin aplicables o que es puguin dictar.

5.33 Facilitats per a la inspecció

El Contractista proporcionarà al Director d'Obra i als seus Delegats o subalterns tota classe de facilitats per als replantejaments, així com per a la inspecció de la mà d'obra en tots els treballs, amb l'objecte de comprovar el compliment de les condicions establertes en el Plec, permetent l'accés a qualsevol part de l'obra, àdhuc als tallers o fabriques on es produeixin els materials o es realitzin treballs per a les obres.

5.34 Termini d'execució

L'execució del contracte d'obres començarà amb l'acta de comprovació del replanteig. El servei de l'Administració encarregada de les obres procedirà, en presència del contractista, a efectuar la comprovació del replanteig fet prèviament a la licitació, realitzant-se acta del resultat firmada per ambdues parts interessades, enviant un exemplar de la mateixa al òrgan que va celebrar el contracte.

Previ a l'inici de les obres i signatura de l'acta de comprovació de replanteig el contractista lliurarà el programa de treball segons condicions indicades al punt 5.11 del present plec.

Excepte si es modifica en el Plec de Clàusules Administratives Particulars, el termini d'execució de les obres serà el que s'indica a la memòria i aquests estaran comptats des del moment que fixa el Reglament General de Contractació.

Dins dels quinze (15) dies següents a la data en que se li notifiqui l'autorització per iniciar les obres, el Contractista haurà de presentar al Director d'Obra un programa de treball ajustat a les anyades contractuals, i en el que s'especificaran els terminis parcials i data d'acabament de les diferents obres.

D'incompliment del termini d'execució dels terminis parcials del programa per causes imputades al Contractista, donarà lloc a l'aplicació de sancions conforme al previst pel que s'esmenta al Reglament.

5.35 Termini de garantia

El termini de garantia començarà a comptar des de la data de l'Acta de Recepció.

5.36 Penalitzacions

En allò que correspon a penalitzacions per incompliment dels terminis s'estarà al que al respecte determini la Llei de Contractes de l'Estat i legislació posterior aplicable.

Quan el contractista, per causes imputables a ell mateix, hagi incorregut en demora respecte al compliment del termini total, l'Administració pot optar indistintament per la resolució del contracte o per la imposició de les penalitats diàries en la proporció de 0,20 euros per cada 1.000 euros del preu del contracte.

5.37 Control de qualitat

El Pla de Control de Qualitat té per objecte organitzar i valorar els assaigs a realitzar per les diferents unitats d'obra i materials utilitzats en les obres.

Aquest Pla de Control de Qualitat és independent del Pla d'Autocontrol de Qualitat que fixi el contractista.

La Direcció d'Obra té facultat de realitzar els reconeixements, comprovacions i assaigs que cregui adients en qualsevol moment, havent el Contractista d'oferir-li assistència humana i material que necessiti. Les despeses que això produiria no seran d'abonament al Contractista.

En fase de licitació, el contractista presentarà un Pla d'Autocontrol de Qualitat de les obres. A l'inici de l'obra s'actualitzarà aquest Pla d'acord entre Contractista i Direcció d'Obra. El Contractista executarà al seu càrrec aquest Pla d'Autocontrol de Qualitat actualitzat.

La Direcció de l'Obra supervisarà l'execució per part del Contractista del Pla d'Autocontrol de Qualitat, analitzant-ne i validant-ne els resultats.

Independentment dels assaigs inclosos en el Pla d'Autocontrol de Qualitat esmentat en el paràgraf anterior, l'Administració executarà els assaigs que fixi el Director de les obres en el marc del Pla de Control de Qualitat de l'Obra i a partir del nivell mínim exigit en l'annex de Control de Qualitat del projecte base de la licitació. Aquesta execució es realitzarà en els laboratoris dels seus serveis tècnics o en els laboratoris que consideri adients i que a aquests efectes haguessin estat homologats. El cost d'aquests assaigs es repercutiran sobre el contractista de l'obra, essent al seu càrrec fins l'ú (1%) per cent del pressupost de licitació, d'acord amb el Decret 77/1984 de 4 de març (DOG núm. 428, 25.04.1984), i la resta abonable mitjançant la partida alçada a justificar establerta al pressupost per aquest concepte.

En fase de replanteig de l'obra el Contractista presentarà per a la seva aprovació per part de la Direcció d'Obra, una proposta de laboratori de control de qualitat homologat per realitzar el Pla de Control de Qualitat de les obres i on es fixi un termini per a la realització i lliurament de com a mínim, tots els assaigs inclosos en l'annex de Control de Qualitat del projecte base de la licitació.

El Contractista serà el responsable dels endarreriments i les conseqüències que aquests produeixin, produïts pels incompliments dels terminis fixats pel lliurament dels assaigs de control de qualitat del Pla de Control de Qualitat de les Obres i que es repercuteixin sobre el contractista d'acord amb el Decret 77/1984 de 4 de març (DOG núm. 428, 25.04.1984).

Quan el Contractista executés obres que resultessin defectuoses en geometria i/o qualitat, segons els materials o mètodes de treball utilitzats, el Director de les obres apreciarà la possibilitat o no de corregir-les i en funció d'això disposarà:

- Les mesures a adoptar per a procedir a la correcció de les corregibles, dins del termini que s'assenyali.
- Les incorregibles, on la separació entre característiques obtingudes i especificades no comprometi la funcionalitat ni la capacitat de servei, seran tractades a elecció del Director de les obres, com a incorregibles en que quedi compromesa la seva funcionalitat i capacitat de servei o acceptades previ acord amb el Contractista, amb una penalització econòmica.
- Les incorregibles en què quedin compromeses la funcionalitat i la capacitat del servei, seran enderrocades i reconstruïdes a càrrec del Contractista, dins del termini que s'assenyali.

Totes aquestes obres no seran d'abonament fins a trobar-se en les condicions especificades, i en cas de no ser reconstruïdes en el termini concedit, el Director de les obres podrà encarregar el seu arreglament a tercers, per compte del Contractista.

El Director de les obres podrà, durant el curs de les obres o prèviament a la recepció d'aquestes, realitzar quantes proves cregui adients per a comprovar el compliment de condicions i l'adequat comportament de l'obra executada. Aquestes proves es realitzaran sempre en presència del Contractista que, per la seva part, està obligat a donar quantes facilitats es necessitin per a la

seva correcta realització i a posar a disposició els mitjans auxiliars i personal que faci falta a tal objecte. De les proves que es realitzin s'aixecarà Acta, que es tindrà present per a la recepció de l'obra.

En cas que el Contractista de les obres no disposi de marcat CE o en cas que s'hagi d'augmentar la freqüència d'assaigs prevista inicialment al Pla de Control de Qualitat del projecte per causa de les no conformitats, serà a càrrec seu l'increment que això comporti en el cost dels assaigs de control de qualitat de l'obra.

Taradell, desembre de 2024

Els Enginyers Industrials,

David Vila Bou

David Viñas Tubau

Enginyer Industrial
Col. Núm.: 15.151

Enginyer Industrial
Col. Núm.: 17.587-I



**Enginyer
Industrial**

Associació / Col·legi
d'Enginyers Industrials
de Catalunya



**Ajuntament
de Taradell**

**PROJECTE EXECUTIU PER LA RENOVACIÓ D'UN TRAM DE
LA XARXA DE DISTRIBUCIÓ D'AIGUA POTABLE DEL
MUNICIPI DE TARADELL (OSONA)**

**DOCUMENT NÚM. 4:
PRESSUPOST**

DOCUMENT NÚM. 4: PRESSUPOST

INDEX:

- 1.- AMIDAMENTS
- 2.- QUADRE DE PREUS NÚM. 1
- 3.- QUADRE DE PREUS NÚM. 2
- 4.- PRESSUPOST
- 5.- RESUM DE PRESSUPOST
- 6.- ÚLTIM FULL

1.- AMIDAMENTS

AMIDAMENTS

Data: 09/01/25

Pàg.: 1

Obra 01 PRESSUPOST 24065-3
 Capítol 01 TRAM POLÍGON CÀMPING LA VALL (PE90)
 Títol 3 01 OBRA CIVIL

NUM.	CODI	UA	DESCRIPCIÓ
1	P191-HP4B	u	Cala de 1x1 m per a localització de serveis, amb enderroc de paviment, excavació de terres fins a localització de serveis a una fondària màxima d'1,30 m, reblert amb sauló, formació de base de formigó i càrrega de materials sobre camió o contenidor, sense incloure reposició de paviment

Num.	Text	Tipus	[C]	[D]	[E]	[F]	TOTAL	Fórmula
1	Connexions i rasa		10,000				10,000	C#*D#*E#*F#
TOTAL AMIDAMENT							10,000	

2 P221E-AWDV m3 Excavació de rasa en presència de serveis fins a 2 m de fondària, en terreny compacte (SPT 20-50), realitzada amb retroexcavadora i amb les terres deixades a la vora

Num.	Text	Tipus	[C]	[D]	[E]	[F]	TOTAL	Fórmula
1	CANONADA		415,000	0,400	1,000		166,000	C#*D#*E#*F#
TOTAL AMIDAMENT							166,000	

3 P2241-52SS m2 Repàs i piconatge de sòl de rasa d'amplària màxima 0,6 m, amb compactació del 95% PM

Num.	Text	Tipus	[C]	[D]	[E]	[F]	TOTAL	Fórmula
1	Canonada		415,000	0,400			166,000	C#*D#*E#*F#
TOTAL AMIDAMENT							166,000	

4 P2A0-M95F m3 Subministrament de sauló garbellat, procedent d'aportació

Num.	Text	Tipus	[C]	[D]	[E]	[F]	TOTAL	Fórmula
1	Canonada		415,000	0,400	0,300		49,800	C#*D#*E#*F#
TOTAL AMIDAMENT							49,800	

5 P242-DYSD m3 Càrrega amb mitjans mecànics i transport de roques no contaminades per a reutilitzar dins de l'obra, amb camió de 20 t, amb un recorregut de fins a 15 km

Num.	Text	Tipus	[C]	[D]	[E]	[F]	TOTAL	Fórmula
1	Excavació de terres		166,000				166,000	C#*D#*E#*F#
2	Reblert		-112,000				-112,000	C#*D#*E#*F#
3	Esponjament		9,600				9,600	C#*D#*E#*F#
TOTAL AMIDAMENT							63,600	

6 P2255-DPH8 m3 Rebliment i piconatge de rasa d'amplària més de 2 m, amb material tolerable de la pròpia excavació, en tongades de gruix de fins a 25 cm, utilitzant corró vibratori per a compactar, amb compactació del 95% PM

Num.	Text	Tipus	[C]	[D]	[E]	[F]	TOTAL	Fórmula
1	Canonada		415,000	0,400	0,700		116,200	C#*D#*E#*F#
TOTAL AMIDAMENT							116,200	

7 P2R5-DT35 m3 Transport de residus inerts o no especials a instal·lació autoritzada de gestió de residus, amb contenidor de 5 m3 de capacitat

AMIDAMENTS

Data: 09/01/25

Pàg.: 2

Num.	Text	Tipus	[C]	[D]	[E]	[F]	TOTAL	Fórmula
1	Excavació de terres		166,000				166,000	C#*D#*E#*F#
2	Reblert de terres		-112,000				-112,000	C#*D#*E#*F#
3	Esponjament		9,600				9,600	C#*D#*E#*F#

TOTAL AMIDAMENT 63,600

8 P2RA-EU7E m3 Disposició controlada en centre de reciclatge de residus barrejats inerts amb una densitat 1 t/m3, procedents de construcció o demolició, amb codi 17 01 07 segons la Llista Europea de Residus

Num.	Text	Tipus	[C]	[D]	[E]	[F]	TOTAL	Fórmula
1	Excavació		166,000				166,000	C#*D#*E#*F#
2	Reblert de terres		-112,000				-112,000	C#*D#*E#*F#
3	Esponjament		9,600				9,600	C#*D#*E#*F#

TOTAL AMIDAMENT 63,600

Obra 01 PRESSUPOST 24065-3
 Capítol 01 TRAM POLÍGON CÀMPING LA VALL (PE90)
 Títol 3 02 INSTAL·LACIÓ HIDRÀULICA

NUM.	CODI	UA	DESCRIPCIÓ
1	PFB3-W7KT	m	Tub de polietilè de designació PE 100, diàmetre nominal DN 90, pressió nominal PN 16 (SDR 17), subministrat en barres de 6 m, fabricació segons norma UNE-EN 12201-2, inclosa la part proporcional d'accessoris d'unió per compressió mecànica, de material plàstic, col·locat al fons de la rasa, sense afectació per presència de serveis en la rasa, sense presència d'estrebada, amb grau de dificultat mitjà

Num.	Text	Tipus	[C]	[D]	[E]	[F]	TOTAL	Fórmula
1	Canonada		415,000				415,000	C#*D#*E#*F#

TOTAL AMIDAMENT 415,000

2 PDG5-HA2I m Banda contínua de plàstic de color de 30 cm d'amplària, col·locada al llarg de la rasa a 20 cm per sobre de la canalització

Num.	Text	Tipus	[C]	[D]	[E]	[F]	TOTAL	Fórmula
1	Canonada		415,000				415,000	C#*D#*E#*F#

TOTAL AMIDAMENT 415,000

3 PN12-DPPK u Vàlvula de comporta manual amb brides, de cos curt, de 100 mm de diàmetre nominal, de 16 bar de PN, cos de fosa nodular EN-GJS-500-7 (GGG50) i tapa de fosa nodular EN-GJS-500-7 (GGG50), amb revestiment de resina epoxi (250 micres), comporta de fosa+EPDM i tancament de seient elàstic, eix d'acer inoxidable 1.4021 (AISI 420), amb accionament per volant de fosa, muntada superficialment

AMIDAMENT DIRECTE 5,000

4 PF33-3RXA u Derivació de fosa de 100 mm de diàmetre nominal, amb dues unions de campana amb anella elastomèrica d'estanquitat per a aigua i contrabrida d'estanquitat, ramal a 90°, embridat de 80 mm de diàmetre nominal i col·locada al fons de la rasa

AMIDAMENT DIRECTE 5,000

5 PN12-DPP4 u Vàlvula de comporta manual amb brides, de cos curt, de 40 mm de diàmetre nominal, de 16 bar de PN, cos de fosa nodular EN-GJS-500-7 (GGG50) i tapa de fosa nodular EN-GJS-500-7 (GGG50), amb revestiment de resina epoxi (250 micres), comporta de fosa+EPDM i tancament de seient elàstic, eix d'acer inoxidable 1.4021 (AISI 420), amb accionament per volant de fosa, muntada superficialment

AMIDAMENTS

Data: 09/01/25

Pàg.: 3

Num.	Text	Tipus	[C]	[D]	[E]	[F]	TOTAL	Fórmula
1	Descàrrega		1,000				1,000	C#*D#*E#*F#
TOTAL AMIDAMENT							1,000	

6	PDK2-IOSI	u	Pericó de registre de fàbrica de maó de 75x75x70 cm, per a instal·lacions de serveis, amb parets de 15 cm de gruix de maó calat de 290x140x100 mm, arrebossada i lliscada interiorment amb morter de ciment amb una proporció en volum 1:8, sobre solera maó calat de 100 mm de gruix i reblert lateral amb terra de la mateixa excavació, en entorn urbà amb dificultat de mobilitat, en voreres <= 3 m d'amplària o calçada/plataforma única <= 7 m d'amplària, amb afectació per serveis o elements de mobiliari urbà, en actuacions d'1 a 5 u						
---	-----------	---	---	--	--	--	--	--	--

Num.	Text	Tipus	[C]	[D]	[E]	[F]	TOTAL	Fórmula	
1	Descàrrega		1,000				1,000	C#*D#*E#*F#	
TOTAL AMIDAMENT							1,000		
7	CA02-0001	u	Registre i trampilló AVK per a clau de pas d'escomesa 32-1'' instal·lat a fons de rasa.						
AMIDAMENT DIRECTE							5,000		
8	CA02-0002	m	Vaina de tub corrugat de polipropilè per creuament de vial						
AMIDAMENT DIRECTE							30,000		

Obra	01	PRESSUPOST 24065-3
Capítol	01	TRAM POLÍGON CÀMPING LA VALL (PE90)
Títol 3	03	REPOSICIÓ

NUM.	CODI	UA	DESCRIPCIÓ
1	P931-10ROT	m3	Base de formigó (CE, EHE) formigó HM-20/P / 20 / I de consistència plàstica, grandària màxima del granulat 20 mm, amb >= 200 kg/m3 de ciment, apte per a classe d'exposició I, abocat des de camió amb estesa i vibratge manual, amb acabat reglejat

Num.	Text	Tipus	[C]	[D]	[E]	[F]	TOTAL	Fórmula
1	Tram vial		35,000	0,400	0,200		2,800	C#*D#*E#*F#
TOTAL AMIDAMENT							2,800	

Obra	01	PRESSUPOST 24065-3
Capítol	01	TRAM POLÍGON CÀMPING LA VALL (PE90)
Títol 3	04	CONNEXIONS

NUM.	CODI	UA	DESCRIPCIÓ	
1	PFB2-WRM3	u	Derivació de polietilè injectada, de densitat mitjana de 63 mm de DN,sèrie SDR 11, segons UNE-EN 1555-3 amb ramal a 90° de 63 mm de DN, per a soldar, soldada i col·locada al fons de la rasa	
			AMIDAMENT DIRECTE	3,000
2	PFZ0-LT6K	u	Dau d'ancoratge de formigó formigó HA-25/P / 20 / I de consistència plàstica, grandària màxima del granulat 20 mm, amb >= 250 kg/m3 de ciment, apte per a classe d'exposició I, per a peces en T en conduccions de diàmetre entre 100 i 110 mm, inclosa la col·locació d'armadures i el vibratge del formigó	
			AMIDAMENT DIRECTE	3,000

AMIDAMENTS

Data: 09/01/25

Pàg.: 4

3	P4D9-4SMH	m2	Muntatge i desmuntatge d'encofrat per a dau de recolzament amb tauló de fusta	AMIDAMENT DIRECTE	9,000
4	PF34-3TJ5	u	Maniguet de connexió de fosa de 60 mm de diàmetre nominal, amb dues unions de campana amb anella elàstica per a aigua i contrabrida d'estanquitat i col·locat al fons de la rasa	AMIDAMENT DIRECTE	3,000
5	PA00-0040	u	Dau d'ancoratge de formigó formigó HA-25/P / 20 / I de consistència plàstica, grandària màxima del granulat 20 mm, amb >= 250 kg/m3 de ciment, apte per a classe d'exposició I, per a colzes de 45 o 90° en conduccions de diàmetre entre 60 i 225 mm, inclosa la col·locació d'armadures i el vibratge del formigó	AMIDAMENT DIRECTE	2,000
6	PA00-0041	u	Brida unió Universal de connexió de fosa de 100 mm de diàmetre nominal, amb una unió embridada i l'altra de campana amb ajust anti-tracció per a connexions a diverses tipologies de canonades	AMIDAMENT DIRECTE	6,000
Obra	01	PRESSUPOST 24065-3			
Capítol	01	TRAM POLÍGON CÀMPING LA VALL (PE90)			
Títol 3	05	SEGURETAT I SALUT			
NUM.	CODI	UA	DESCRIPCIÓ	AMIDAMENT DIRECTE	
1	PA00-0005	PA	Partida alçada de cobrament íntegra de seguiment de les mesures de seguretat i salut. Inclou la redacció del pla de seguretat i salut i la contractació de tècnic coordinador de seguretat i salut.	AMIDAMENT DIRECTE	1,000

2.- QUADRE DE PREUS NÚM. 1

QUADRE DE PREUS NÚMERO 1

Data: 09/01/25

Pàg.: 1

NÚMERO	CODI	UA	DESCRIPCIÓ	PREU	
P-1	CA02-0001	u	Registre i trampilló AVK per a clau de pas d'escomesa 32-1'' instal·lat a fons de rasa. (TRENTA-NOU EUROS AMB VINT-I-SET CÈNTIMS)	39,27	€
P-2	CA02-0002	m	Vaina de tub corrugat de polipropilè per creuament de vial (DISSET EUROS AMB DOS CÈNTIMS)	17,02	€
P-3	P191-HP4B	u	Cala de 1x1 m per a localització de serveis, amb enderroc de paviment, excavació de terres fins a localització de serveis a una fondària màxima d'1,30 m, reblert amb sauló, formació de base de formigó i càrrega de materials sobre camió o contenidor, sense incloure reposició de paviment (DOS-CENTS QUARANTA-DOS EUROS AMB QUATRE CÈNTIMS)	242,04	€
P-4	P221E-AWDV	m3	Excavació de rasa en presència de serveis fins a 2 m de fondària, en terreny compacte (SPT 20-50), realitzada amb retroexcavadora i amb les terres deixades a la vora (QUINZE EUROS AMB TRENTA-SIS CÈNTIMS)	15,36	€
P-5	P2241-52SS	m2	Repàs i piconatge de sòl de rasa d'amplària màxima 0,6 m, amb compactació del 95% PM (QUATRE EUROS AMB NORANTA-QUATRE CÈNTIMS)	4,94	€
P-6	P2255-DPH8	m3	Rebliment i piconatge de rasa d'amplària més de 2 m, amb material tolerable de la pròpia excavació, en tongades de gruix de fins a 25 cm, utilitzant corró vibratori per a compactar, amb compactació del 95% PM (DOTZE EUROS AMB ONZE CÈNTIMS)	12,11	€
P-7	P242-DYSD	m3	Càrrega amb mitjans mecànics i transport de roques no contaminades per a reutilitzar dins de l'obra, amb camió de 20 t, amb un recorregut de fins a 15 km (VUIT EUROS AMB SETANTA-VUIT CÈNTIMS)	8,78	€
P-8	P2A0-M95F	m3	Subministrament de sauló garbellat, procedent d'aportació (DIVUIT EUROS AMB QUARANTA-NOU CÈNTIMS)	18,49	€
P-9	P2R5-DT35	m3	Transport de residus inerts o no especials a instal·lació autoritzada de gestió de residus, amb contenidor de 5 m3 de capacitat (VINT-I-TRES EUROS AMB DIVUIT CÈNTIMS)	23,18	€
P-10	P2RA-EU7E	m3	Disposició controlada en centre de reciclatge de residus barrejats inerts amb una densitat 1 t/m3, procedents de construcció o demolició, amb codi 17 01 07 segons la Llista Europea de Residus (VINT-I-DOS EUROS)	22,00	€
P-11	P4D9-4SMH	m2	Muntatge i desmuntatge d'encofrat per a dau de recolzament amb tauló de fusta (CINQUANTA-UN EUROS AMB CINQUANTA-UN CÈNTIMS)	51,51	€
P-12	P931-10ROT	m3	Base de formigó (CE, EHE) formigó HM-20/P / 20 / I de consistència plàstica, grandària màxima del granulat 20 mm, amb >= 200 kg/m3 de ciment, apte per a classe d'exposició I, abocat des de camió amb estesa i vibratge manual, amb acabat reglejat (CENT VINT-I-UN EUROS AMB QUARANTA-QUATRE CÈNTIMS)	121,44	€
P-13	PA00-0005	PA	Partida alçada de cobrament íntegra de seguiment de les mesures de seguretat i salut. Inclou la redacció del pla de seguretat i salut i la contractació de tècnic coordinador de seguretat i salut. (MIL DEU EUROS)	1.010,00	€

QUADRE DE PREUS NÚMERO 1

Data: 09/01/25

Pàg.: 2

NÚMERO	CODI	UA	DESCRIPCIÓ	PREU
P-14	PA00-0040	u	Dau d'ancoratge de formigó formigó HA-25/P / 20 / I de consistència plàstica, grandària màxima del granulat 20 mm, amb ≥ 250 kg/m ³ de ciment, apte per a classe d'exposició I, per a colzes de 45 o 90° en conduccions de diàmetre entre 60 i 225 mm, inclosa la col·locació d'armadures i el vibratge del formigó (TRENTA-QUATRE EUROS AMB QUARANTA-CINC CÈNTIMS)	34,45 €
P-15	PA00-0041	u	Brida unió Universal de connexió de fosa de 100 mm de diàmetre nominal, amb una unió embridada i l'altra de campana amb ajust anti-tracció per a connexions a diverses tipologies de canonades (DOS-CENTS NORANTA-UN EUROS AMB NORANTA-SET CÈNTIMS)	291,97 €
P-16	PDG5-HA2I	m	Banda contínua de plàstic de color de 30 cm d'amplària, col·locada al llarg de la rasa a 20 cm per sobre de la canalització (ZERO EUROS AMB CINQUANTA-VUIT CÈNTIMS)	0,58 €
P-17	PDK2-I0SI	u	Pericó de registre de fàbrica de maó de 75x75x70 cm, per a instal·lacions de serveis, amb parets de 15 cm de gruix de maó calat de 290x140x100 mm, arrebossada i lliscada interiorment amb morter de ciment amb una proporció en volum 1:8, sobre solera maó calat de 100 mm de gruix i rebert lateral amb terra de la mateixa excavació, en entorn urbà amb dificultat de mobilitat, en voreres ≤ 3 m d'amplària o calçada/plataforma única ≤ 7 m d'amplària, amb afectació per serveis o elements de mobiliari urbà, en actuacions d'1 a 5 u (QUATRE-CENTS NORANTA-DOS EUROS AMB SETANTA-CINC CÈNTIMS)	492,75 €
P-18	PF33-3RXA	u	Derivació de fosa de 100 mm de diàmetre nominal, amb dues unions de campana amb anella elastomèrica d'estanquitat per a aigua i contrabrida d'estanquitat, ramal a 90°, embridat de 80 mm de diàmetre nominal i col·locada al fons de la rasa (DOS-CENTS TRETZE EUROS AMB NORANTA-SET CÈNTIMS)	213,97 €
P-19	PF34-3TJ5	u	Maniguet de connexió de fosa de 60 mm de diàmetre nominal, amb dues unions de campana amb anella elastomèrica per a aigua i contrabrida d'estanquitat i col·locat al fons de la rasa (CENT TRENTA-UN EUROS AMB CINQUANTA-CINC CÈNTIMS)	131,55 €
P-20	PFB2-WRM3	u	Derivació de polietilè injectada, de densitat mitjana de 63 mm de DN, sèrie SDR 11, segons UNE-EN 1555-3 amb ramal a 90° de 63 mm de DN, per a soldar, soldada i col·locada al fons de la rasa (VINT-I-CINC EUROS AMB NORANTA-TRES CÈNTIMS)	25,93 €
P-21	PFB3-W7KT	m	Tub de polietilè de designació PE 100, diàmetre nominal DN 90, pressió nominal PN 16 (SDR 17), subministrat en barres de 6 m, fabricació segons norma UNE-EN 12201-2, inclosa la part proporcional d'accessoris d'unió per compressió mecànica, de material plàstic, col·locat al fons de la rasa, sense afectació per presència de serveis en la rasa, sense presència d'estrebada, amb grau de dificultat mitjà (VINT-I-SET EUROS AMB QUARANTA-QUATRE CÈNTIMS)	27,44 €
P-22	PFZ0-LT6K	u	Dau d'ancoratge de formigó formigó HA-25/P / 20 / I de consistència plàstica, grandària màxima del granulat 20 mm, amb ≥ 250 kg/m ³ de ciment, apte per a classe d'exposició I, per a peces en T en conduccions de diàmetre entre 100 i 110 mm, inclosa la col·locació d'armadures i el vibratge del formigó (SETANTA EUROS AMB SETANTA-SET CÈNTIMS)	70,77 €
P-23	PN12-DPP4	u	Vàlvula de comporta manual amb brides, de cos curt, de 40 mm de diàmetre nominal, de 16 bar de PN, cos de fosa nodular EN-GJS-500-7 (GGG50) i tapa de fosa nodular EN-GJS-500-7 (GGG50), amb revestiment de resina epoxi (250 micres), comporta de fosa+EPDM i tancament de seient elàstic, eix d'acer inoxidable 1.4021 (AISI 420), amb accionament per volant de fosa, muntada superficialment (SETANTA-DOS EUROS AMB CINQUANTA-TRES CÈNTIMS)	72,53 €

QUADRE DE PREUS NÚMERO 1

Data: 09/01/25

Pàg.: 3

NÚMERO	CODI	UA	DESCRIPCIÓ	PREU
P-24	PN12-DPPK	u	Vàlvula de comporta manual amb brides, de cos curt, de 100 mm de diàmetre nominal, de 16 bar de PN, cos de fosa nodular EN-GJS-500-7 (GGG50) i tapa de fosa nodular EN-GJS-500-7 (GGG50), amb revestiment de resina epoxi (250 micres), comporta de fosa+EPDM i tancament de seient elàstic, eix d'acer inoxidable 1.4021 (AISI 420), amb accionament per volant de fosa, muntada superficialment (CENT SETANTA-SET EUROS AMB QUARANTA-UN CÈNTIMS)	177,41 €

3.- QUADRE DE PREUS NÚM. 2

QUADRE DE PREUS NÚMERO 2

Data: 09/01/25

Pàg.: 1

NÚMERO	CODI	UA	DESCRIPCIÓ	PREU	
P-1	CA02-0001	u	Registre i trampilló AVK per a clau de pas d'escomesa 32-1'' instal·lat a fons de rasa.	39,27	€
			Sense descomposició	39,27000	€
P-2	CA02-0002	m	Vaina de tub corrugat de polipropilè per creuament de vial	17,02	€
	BD7B-1ZR9	m	Tub de polipropilè de paret tricapa per a sanejament sense pressió, de DN 125 mm i de SN 8 (8 kN/m2) de rigidesa anular, per a unió elàstica amb anella elastomèrica	12,52000	€
			Altres conceptes	4,50000	€
P-3	P191-HP4B	u	Cala de 1x1 m per a localització de serveis, amb enderroc de paviment, excavació de terres fins a localització de serveis a una fondària màxima d'1,30 m, reblert amb sauló, formació de base de formigó i càrrega de materials sobre camió o contenidor, sense incloure reposició de paviment	242,04	€
	B069-2A90	m3	Formigó d'ús no estructural HNE-15/P/20 de resistència a compressió 15 N/mm2, consistència plàstica i grandària màxima del granulat 20 mm	17,80680	€
	B03C-05NK	m3	Sauló garbellat, subministrat en sacs de 0,8 m3	36,14000	€
			Altres conceptes	188,09320	€
P-4	P221E-AWD	m3	Excavació de rasa en presència de serveis fins a 2 m de fondària, en terreny compacte (SPT 20-50), realitzada amb retroexcavadora i amb les terres deixades a la vora	15,36	€
			Altres conceptes	15,36000	€
P-5	P2241-52SS	m2	Repàs i piconatge de sòl de rasa d'amplària màxima 0,6 m, amb compactació del 95% PM	4,94	€
			Altres conceptes	4,94000	€
P-6	P2255-DPH	m3	Rebliment i piconatge de rasa d'amplària més de 2 m, amb material tolerable de la pròpia excavació, en tongades de gruix de fins a 25 cm, utilitzant corró vibratori per a compactar, amb compactació del 95% PM	12,11	€
			Altres conceptes	12,11000	€
P-7	P242-DYSD	m3	Càrrega amb mitjans mecànics i transport de roques no contaminades per a reutilitzar dins de l'obra, amb camió de 20 t, amb un recorregut de fins a 15 km	8,78	€
			Altres conceptes	8,78000	€
P-8	P2A0-M95F	m3	Subministrament de sauló garbellat, procedent d'aportació	18,49	€
	B03C-05NJ	m3	Sauló garbellat	18,49000	€
			Altres conceptes	0,00000	€
P-9	P2R5-DT35	m3	Transport de residus inerts o no especials a instal·lació autoritzada de gestió de residus, amb contenidor de 5 m3 de capacitat	23,18	€
			Altres conceptes	23,18000	€
P-10	P2RA-EU7E	m3	Disposició controlada en centre de reciclatge de residus barrejats inerts amb una densitat 1 t/m3, procedents de construcció o demolició, amb codi 17 01 07 segons la Llista Europea de Residus	22,00	€
	B2RA-28TS	t	Disposició controlada en centre de reciclatge de residus barrejats inerts amb una densitat 1 t/m3, procedents de construcció o demolició, amb codi 17 01 07 segons la Llista Europea de Residus	22,00000	€
			Altres conceptes	0,00000	€
P-11	P4D9-4SMH	m2	Muntatge i desmuntatge d'encofrat per a dau de recolzament amb tauló de fusta	51,51	€
	B0AK-07AS	kg	Clau acer	0,18080	€
	B0D70-OCEP	m2	Tauler elaborat amb fusta de pi, de 22 mm de gruix, per a 10 usos	2,56339	€
	B0D62-07PL	cu	Puntal metàl·lic i telescòpic per a 3 m d'alçària i 150 usos	0,31318	€
	B0D31-07P4	m3	Llata de fusta de pi	0,67378	€

QUADRE DE PREUS NÚMERO 2

Data: 09/01/25

Pàg.: 2

NÚMERO	CODI	UA	DESCRIPCIÓ	PREU
	B0D21-07OY	m	Tauló de fusta de pi per a 10 usos	0,87991 €
			Altres conceptes	46,89894 €
P-12	P931-10RO	m3	Base de formigó (CE, EHE) formigó HM-20/P / 20 / I de consistència plàstica, grandària màxima del granulat 20 mm, amb >= 200 kg/m3 de ciment, apte per a classe d'exposició I, abocat des de camió amb estesa i vibratge manual, amb acabat reglejat	121,44 €
	B06F1-I0IL	m3	Formigó en massa HM - 20 / B / 20 / X0 amb una quantitat de ciment de 200 kg/m3 i relació aigua ciment =< 0.6	100,45350 €
			Altres conceptes	20,98650 €
P-13	PA00-0005	PA	Partida alçada de cobrament íntegra de seguiment de les mesures de seguretat i salut. Inclou la redacció del pla de seguretat i salut i la contractació de tècnic coordinador de seguretat i salut.	1.010,00 €
			Sense descomposició	1.010,00000 €
P-14	PA00-0040	u	Dau d'ancoratge de formigó formigó HA-25/P / 20 / I de consistència plàstica, grandària màxima del granulat 20 mm, amb >= 250 kg/m3 de ciment, apte per a classe d'exposició I, per a colzes de 45 o 90° en conduccions de diàmetre entre 60 i 225 mm, inclosa la col·locació d'armadures i el vibratge del formigó	34,45 €
	B06F2-LNL3	m3	Formigó per armar HA - 25 / F / 20 / XC1 amb una quantitat de ciment de 275 kg/m3 i relació aigua ciment =< 0.6	25,00250 €
			Altres conceptes	9,44750 €
P-15	PA00-0041	u	Brida unió Universal de connexió de fosa de 100 mm de diàmetre nominal, amb una unió embridada i l'altra de campana amb ajust anti-tracció per a connexions a diverses tipologies de canonades	291,97 €
	BRIDA	u	Brida unió universal de connexió de fosa de 100 mm de diàmetre	57,63000 €
			Altres conceptes	234,34000 €
P-16	PDG5-HA2I	m	Banda contínua de plàstic de color de 30 cm d'amplària, col·locada al llarg de la rasa a 20 cm per sobre de la canalització	0,58 €
	BDG0-1C2A	m	Banda continua de senyalització per a canalitzacions soterrades de 30 cm d'amplària, de polipropilè	0,32640 €
			Altres conceptes	0,25360 €
P-17	PKD2-I0SI	u	Pericó de registre de fàbrica de maó de 75x75x70 cm, per a instal·lacions de serveis, amb parets de 15 cm de gruix de maó calat de 290x140x100 mm, arrebossada i lliscada interiorment amb morter de ciment amb una proporció en volum 1:8, sobre solera maó calat de 100 mm de gruix i reblert lateral amb terra de la mateixa excavació, en entorn urbà amb dificultat de mobilitat, en voreres <= 3 m d'amplària o calçada/plataforma única <= 7 m d'amplària, amb afectació per serveis o elements de mobiliari urbà, en actuacions d'1 a 5 u	492,75 €
	B011-05ME	m3	Aigua	0,00714 €
	B0F1A-0760	u	Maó calat R-25, de 290x140x100 mm, per a revestir, categoria I, HD, segons la norma UNE-EN 771-1	24,79425 €
	B055-067M	t	Ciment pòrtland amb filler calcari CEM II/B-L 32,5 R segons UNE-EN 197-1, en sacs	1,06884 €
			Altres conceptes	466,87977 €
P-18	PF33-3RXA	u	Derivació de fosa de 100 mm de diàmetre nominal, amb dues unions de campana amb anella elastomèrica d'estanquitat per a aigua i contrabrida d'estanquitat, ramal a 90°, embridat de 80 mm de diàmetre nominal i col·locada al fons de la rasa	213,97 €
	BF33-0589	u	Derivació de fosa de 100 mm de diàmetre nominal, amb dues unions de campana amb anella elastomèrica d'estanquitat per a aigua, contrabrida d'estanquitat i ramal a 90°, embridat de 80 mm de diàmetre nominal	92,00000 €
			Altres conceptes	121,97000 €

QUADRE DE PREUS NÚMERO 2

Data: 09/01/25

Pàg.: 3

NÚMERO	CODI	UA	DESCRIPCIÓ	PREU	
P-19	PF34-3TJ5	u	Maniguet de connexió de fosa de 60 mm de diàmetre nominal, amb dues unions de campana amb anella elastomèrica per a aigua i contrabrida d'estanquitat i col·locat al fons de la rasa	131,55	€
	BF34-04V5	u	Maniguet de connexió de fosa de 60 mm de diàmetre nominal, amb dues unions de campana amb anella elastomèrica per a aigua i contrabrida d'estanquitat	36,70000	€
			Altres conceptes	94,85000	€
P-20	PFB2-WRM	u	Derivació de polietilè injectada, de densitat mitjana de 63 mm de DN,sèrie SDR 11, segons UNE-EN 1555-3 amb ramal a 90° de 63 mm de DN, per a soldar, soldada i col·locada al fons de la rasa	25,93	€
	BFB2-WQIA	u	Derivació a 90°, de polipropilè, diàmetre nominal DN 63, amb un ramal a 90° DN 63, pressió nominal PN 16, amb 3 unions mecàniques per compressió mitjançant femella, d'acord amb la norma UNE-EN 12201-3	20,35000	€
			Altres conceptes	5,58000	€
P-21	PFB3-W7KT	m	Tub de polietilè de designació PE 100, diàmetre nominal DN 90, pressió nominal PN 16 (SDR 17), subministrat en barres de 6 m, fabricació segons norma UNE-EN 12201-2, inclosa la part proporcional d'accessoris d'unio per compressió mecànica, de material plàstic, col·locat al fons de la rasa, sense afectació per presència de serveis en la rasa, sense presència d'estrebada, amb grau de dificultat mitjà	27,44	€
	BFYH-0A5W	u	Part proporcional d'elements de muntatge per a tubs de polietilè de densitat alta, de 63 mm de diàmetre nominal exterior, per a connectar a pressió	0,11000	€
	BFWF-09VF	u	Accessoris per a tubs de polietilè de densitat alta, de 63 mm de diàmetre nominal exterior, de plàstic, per a connectar a pressió	4,75800	€
	BFB3-0999	m	Tub de polietilè de designació PE 100, diàmetre nominal DN 90, pressió nominal PN 16 (SDR 17), subministrat en barres de 6 m, fabricació segons norma UNE-EN 12201-2.	9,18000	€
			Altres conceptes	13,39200	€
P-22	PFZ0-LT6K	u	Dau d'ancoratge de formigó formigó HA-25/P / 20 / I de consistència plàstica, grandària màxima del granulat 20 mm, amb >= 250 kg/m3 de ciment, apte per a classe d'exposició I, per a peces en T en conduccions de diàmetre entre 100 i 110 mm, inclosa la col·locació d'armadures i el vibratge del formigó	70,77	€
	B06F2-LNL3	m3	Formigó per armar HA - 25 / F / 20 / XC1 amb una quantitat de ciment de 275 kg/m3 i relació aigua ciment =< 0.6	45,00450	€
			Altres conceptes	25,76550	€
P-23	PN12-DPP4	u	Vàlvula de comporta manual amb brides, de cos curt, de 40 mm de diàmetre nominal, de 16 bar de PN, cos de fosa nodular EN-GJS-500-7 (GGG50) i tapa de fosa nodular EN-GJS-500-7 (GGG50), amb revestiment de resina epoxi (250 micres), comporta de fosa+EPDM i tancament de seient elàstic, eix d'acer inoxidable 1.4021 (AISI 420), amb accionament per volant de fosa, muntada superficialment	72,53	€
	BN12-0XFU	u	Vàlvula de comporta manual amb brides, de cos curt, de 40 mm de diàmetre nominal, de 16 bar de PN, cos de fosa nodular EN-GJS-500-7 (GGG50) i tapa de fosa nodular EN-GJS-500-7 (GGG50), amb revestiment de resina epoxi (250 micres), comporta de fosa+EPDM i tancament de seient elàstic, eix d'acer inoxidable 1.4021 (AISI 420), amb accionament per volant de fosa	63,53000	€
			Altres conceptes	9,00000	€
P-24	PN12-DPPK	u	Vàlvula de comporta manual amb brides, de cos curt, de 100 mm de diàmetre nominal, de 16 bar de PN, cos de fosa nodular EN-GJS-500-7 (GGG50) i tapa de fosa nodular EN-GJS-500-7 (GGG50), amb revestiment de resina epoxi (250 micres), comporta de fosa+EPDM i tancament de seient elàstic, eix d'acer inoxidable 1.4021 (AISI 420), amb accionament per volant de fosa, muntada superficialment	177,41	€
	BN12-0XFN	u	Vàlvula de comporta manual amb brides, de cos curt, de 100 mm de diàmetre nominal, de 16 bar de PN, cos de fosa nodular EN-GJS-500-7 (GGG50) i tapa de fosa nodular EN-GJS-500-7 (GGG50), amb revestiment de resina epoxi (250 micres), comporta de fosa+EPDM i tancament de seient elàstic, eix d'acer inoxidable 1.4021 (AISI 420), amb accionament per volant de fosa	148,00000	€
			Altres conceptes	29,41000	€

QUADRE DE PREUS NÚMERO 2

Data: 09/01/25

Pàg.: 4

NÚMERO	CODI	UA	DESCRIPCIÓ	PREU
--------	------	----	------------	------

4.- PRESSUPOST

PRESSUPOST

Data: 09/01/25

Pàg.: 1

Obra	01	Pressupost 24065-3
Capítol	01	TRAM POLÍGON CÀMPING LA VALL (PE90)
Títol 3	01	OBRA CIVIL

NUM. CODI	UA	DESCRIPCIÓ	PREL	AMIDAMENT	IMPORT	
1	P191-HP4B	u	Cala de 1x1 m per a localització de serveis, amb enderroc de paviment, excavació de terres fins a localització de serveis a una fondària màxima d'1,30 m, reblert amb sauló, formació de base de formigó i càrrega de materials sobre camió o contenidor, sense incloure reposició de paviment (P - 3)	242,04	10,000	2.420,40
2	P221E-AWDV	m3	Excavació de rasa en presència de serveis fins a 2 m de fondària, en terreny compacte (SPT 20-50), realitzada amb retroexcavadora i amb les terres deixades a la vora (P - 4)	15,36	166,000	2.549,76
3	P2241-52SS	m2	Repàs i piconatge de sòl de rasa d'amplària màxima 0,6 m, amb compactació del 95% PM (P - 5)	4,94	166,000	820,04
4	P2A0-M95F	m3	Subministrament de sauló garbellat, procedent d'aportació (P - 8)	18,49	49,800	920,80
5	P242-DYSD	m3	Càrrega amb mitjans mecànics i transport de roques no contaminades per a reutilitzar dins de l'obra, amb camió de 20 t, amb un recorregut de fins a 15 km (P - 7)	8,78	63,600	558,41
6	P2255-DPH8	m3	Rebliment i piconatge de rasa d'amplària més de 2 m, amb material tolerable de la pròpia excavació, en tongades de gruix de fins a 25 cm, utilitzant corró vibratori per a compactar, amb compactació del 95% PM (P - 6)	12,11	116,200	1.407,18
7	P2R5-DT35	m3	Transport de residus inerts o no especials a instal·lació autoritzada de gestió de residus, amb contenidor de 5 m3 de capacitat (P - 9)	23,18	63,600	1.474,25
8	P2RA-EU7E	m3	Disposició controlada en centre de reciclatge de residus barrejats inerts amb una densitat 1 t/m3, procedents de construcció o demolició, amb codi 17 01 07 segons la Llista Europea de Residus (P - 10)	22,00	63,600	1.399,20
TOTAL	Títol 3	01.01.01			11.550,04	

Obra	01	Pressupost 24065-3
Capítol	01	TRAM POLÍGON CÀMPING LA VALL (PE90)
Títol 3	02	INSTAL·LACIÓ HIDRÀULICA

NUM. CODI	UA	DESCRIPCIÓ	PREL	AMIDAMENT	IMPORT	
1	PFB3-W7KT	m	Tub de polietilè de designació PE 100, diàmetre nominal DN 90, pressió nominal PN 16 (SDR 17), subministrat en barres de 6 m, fabricació segons norma UNE-EN 12201-2, inclosa la part proporcional d'accessoris d'unió per compressió mecànica, de material plàstic, col·locat al fons de la rasa, sense afectació per presència de serveis en la rasa, sense presència d'estrebada, amb grau de dificultat mitjà (P - 21)	27,44	415,000	11.387,60
2	PDG5-HA2I	m	Banda contínua de plàstic de color de 30 cm d'amplària, col·locada al llarg de la rasa a 20 cm per sobre de la canalització (P - 16)	0,58	415,000	240,70
3	PN12-DPPK	u	Vàlvula de comporta manual amb brides, de cos curt, de 100 mm de diàmetre nominal, de 16 bar de PN, cos de fosa nodular EN-GJS-500-7 (GGG50) i tapa de fosa nodular EN-GJS-500-7 (GGG50), amb revestiment de resina epoxi (250 micres), comporta de fosa+EPDM i tancament de seient elàstic, eix d'acer inoxidable 1.4021 (AISI 420), amb accionament per volant de fosa, muntada superficialment (P - 24)	177,41	5,000	887,05
4	PF33-3RXA	u	Derivació de fosa de 100 mm de diàmetre nominal, amb dues unions de campana amb anella elastomèrica d'estanquitat per a aigua i contrabrida d'estanquitat, ramal a 90°, embridat de 80 mm de diàmetre nominal i col·locada al fons de la rasa (P - 18)	213,97	5,000	1.069,85
5	PN12-DPP4	u	Vàlvula de comporta manual amb brides, de cos curt, de 40 mm de diàmetre nominal, de 16 bar de PN, cos de fosa nodular	72,53	1,000	72,53

EUR

PRESSUPOST

Data: 09/01/25

Pàg.: 2

		EN-GJS-500-7 (GGG50) i tapa de fosa nodular EN-GJS-500-7 (GGG50), amb revestiment de resina epoxi (250 micres), comporta de fosa+EPDM i tancament de seient elàstic, eix d'acer inoxidable 1.4021 (AISI 420), amb accionament per volant de fosa, muntada superficialment (P - 23)				
6	PDK2-IOSI	u	Pericó de registre de fàbrica de maó de 75x75x70 cm, per a instal·lacions de serveis, amb parets de 15 cm de gruix de maó calat de 290x140x100 mm, arrebossada i lliscada interiorment amb morter de ciment amb una proporció en volum 1:8, sobre solera maó calat de 100 mm de gruix i reblert lateral amb terra de la mateixa excavació, en entorn urbà amb dificultat de mobilitat, en voreres <= 3 m d'amplària o calçada/plataforma única <= 7 m d'amplària, amb afectació per serveis o elements de mobiliari urbà, en actuacions d'1 a 5 u (P - 17)	492,75	1,000	492,75
7	CA02-0001	u	Registre i trampilló AVK per a clau de pas d'escomesa 32-1'' instal·lat a fons de rasa. (P - 1)	39,27	5,000	196,35
8	CA02-0002	m	Vaina de tub corrugat de polipropilè per creuament de vial (P - 2)	17,02	30,000	510,60

TOTAL	Títol 3	01.01.02	14.857,43
--------------	----------------	-----------------	------------------

Obra	01	Pressupost 24065-3
Capítol	01	TRAM POLÍGON CÀMPING LA VALL (PE90)
Títol 3	03	REPOSICIÓ

NUM. CODI	UA	DESCRIPCIÓ	PREL	AMIDAMENT	IMPORT	
1	P931-10ROT	m3	Base de formigó (CE, EHE) formigó HM-20/P / 20 / I de consistència plàstica, grandària màxima del granulat 20 mm, amb >= 200 kg/m3 de ciment, apte per a classe d'exposició I, abocat des de camió amb estesa i vibratge manual, amb acabat reglejat (P - 12)	121,44	2,800	340,03

TOTAL	Títol 3	01.01.03	340,03
--------------	----------------	-----------------	---------------

Obra	01	Pressupost 24065-3
Capítol	01	TRAM POLÍGON CÀMPING LA VALL (PE90)
Títol 3	04	CONNEXIONS

NUM. CODI	UA	DESCRIPCIÓ	PREL	AMIDAMENT	IMPORT	
1	PFB2-WRM3	u	Derivació de polietilè injectada, de densitat mitjana de 63 mm de DN, sèrie SDR 11, segons UNE-EN 1555-3 amb ramal a 90° de 63 mm de DN, per a soldar, soldada i col·locada al fons de la rasa (P - 20)	25,93	3,000	77,79
2	PFZ0-LT6K	u	Dau d'ancoratge de formigó formigó HA-25/P / 20 / I de consistència plàstica, grandària màxima del granulat 20 mm, amb >= 250 kg/m3 de ciment, apte per a classe d'exposició I, per a peces en T en conduccions de diàmetre entre 100 i 110 mm, inclosa la col·locació d'armadures i el vibratge del formigó (P - 22)	70,77	3,000	212,31
3	P4D9-4SMH	m2	Muntatge i desmuntatge d'encofrat per a dau de recolzament amb tauló de fusta (P - 11)	51,51	9,000	463,59
4	PF34-3TJ5	u	Maniguet de connexió de fosa de 60 mm de diàmetre nominal, amb dues unions de campana amb anella elastomèrica per a aigua i contrabrida d'estanquitat i col·locat al fons de la rasa (P - 19)	131,55	3,000	394,65
5	PA00-0040	u	Dau d'ancoratge de formigó formigó HA-25/P / 20 / I de consistència plàstica, grandària màxima del granulat 20 mm, amb >= 250 kg/m3 de ciment, apte per a classe d'exposició I, per a colzes de 45 o 90° en conduccions de diàmetre entre 60 i 225 mm, inclosa la col·locació d'armadures i el vibratge del formigó (P - 14)	34,45	2,000	68,90
6	PA00-0041	u	Brida unió Universal de connexió de fosa de 100 mm de diàmetre nominal, amb una unió embriada i l'altra de campana amb ajust anti-tracció per a connexions a diverses tipologies de canonades (P - 15)	291,97	6,000	1.751,82

PRESSUPOST

Data: 09/01/25

Pàg.: 3

TOTAL Titol 3 01.01.04 2.969,06

Obra 01 Pressupost 24065-3
Capítol 01 TRAM POLÍGON CÀMPING LA VALL (PE90)
Titol 3 05 SEGURETAT I SALUT

NUM. CODI	UA	DESCRIPCIÓ	PREL	AMIDAMENT	IMPORT
1 PA00-0005	PA	Partida alçada de cobrament íntegra de seguiment de les mesures de seguretat i salut. Inclou la redacció del pla de seguretat i salut i la contractació de tècnic coordinador de seguretat i salut. (P - 13)	1.010,00	1,000	1.010,00

TOTAL Titol 3 01.01.05 1.010,00

5.- RESUM DE PRESSUPOST

RESUM DE PRESSUPOST

Data: 09/01/25

Pàg.: 1

NIVELL 3 : Títol 3				Import
Títol 3	01.01.01	OBRA CIVIL		11.550,04
Títol 3	01.01.02	INSTAL·LACIÓ HIDRÀULICA		14.857,43
Títol 3	01.01.03	REPOSICIÓ		340,03
Títol 3	01.01.04	CONNEXIONS		2.969,06
Títol 3	01.01.05	SEGURETAT I SALUT		1.010,00
Capítol	01.01	TRAM POLÍGON CÀMPING LA VALL (PE90)		30.726,56
				30.726,56
NIVELL 2 : Capítol				Import
Capítol	01.01	TRAM POLÍGON CÀMPING LA VALL (PE90)		30.726,56
Obra	01	Pressupost 24065-3		30.726,56
				30.726,56
NIVELL 1 : Obra				Import
Obra	01	Pressupost 24065-3		30.726,56
				30.726,56

6.- ÚLTIM FULL

PRESSUPOST D'EXECUCIÓ PER CONTRACTE

Pàg. 1

PRESSUPOST D'EXECUCIÓ MATERIAL.....	30.726,56
13 % Despeses generals SOBRE 30.726,56.....	3.994,45
6 % Benefici industrial SOBRE 30.726,56.....	1.843,59
Subtotal	36.564,60
21 % IVA SOBRE 36.564,60.....	7.678,57
TOTAL PRESSUPOST PER CONTRACTE	€ 44.243,17

Aquest pressupost d'execució per contracte puja a

(QUARANTA-QUATRE MIL DOS-CENTS QUARANTA-TRES EUROS AMB DISSET CÈNTIMS)

